



GOBIERNO DE EL SALVADOR

Informe de Seguimiento y Evaluación de los Resultados Presupuestarios del Gobierno Central al mes de Agosto de 2021

**Ministerio de Hacienda
Dirección General del Presupuesto**

El Salvador, Centro América

MINISTRO DE HACIENDA
Licenciado José Alejandro Zelaya

VICEMINISTRO DE HACIENDA
Licenciado Jerson Rogelio Posada Molina

DIRECTOR GENERAL DEL PRESUPUESTO
Licenciado Carlos Gustavo Salazar Alvarado

SUBDIRECTORA GENERAL DEL PRESUPUESTO
Licenciada Laura Michelle Arce de Aguilar

MINISTERIO DE HACIENDA
Bulevar "Los Héroes", Edificio Ministerio de Hacienda No. 1231
San Salvador, El Salvador, Centroamérica
Teléfono: (503)2244-3000, Fax (503) 2244-6408

DIRECCIÓN GENERAL DEL PRESUPUESTO
15^a. Calle Poniente No. 300, Centro de Gobierno
San Salvador, El Salvador, Centroamérica
Teléfono: (503) 2244-4000, Fax (503) 2244-4004

Índice

Índice.....	3
Introducción	4
I. Entorno Económico del Presupuesto	5
II. Análisis de los Ingresos y Gastos del Gobierno Central	5
A. Ejecución de Ingresos	6
1. Ingresos Corrientes	6
a) Ingresos Tributarios (Impuestos)	7
b) Ingresos no Tributarios y Otros	8
c) Transferencias Corrientes	8
2. Ingresos de Capital	8
3. Financiamiento	9
4. Ingresos por Contribuciones Especiales	9
B. Ejecución de Gastos	6
1. Gastos Corrientes	11
2. Gastos de Capital	12
3. Aplicaciones Financieras	12
4. Gastos de Contribuciones Especiales.....	12
III. Áreas de Gestión.....	9
A. Análisis General del Gasto por Áreas de Gestión	13
1. Desarrollo Social	13
2. Administración de Justicia y Seguridad Ciudadana.....	14
3. Apoyo al Desarrollo Económico	15
4. Conducción Administrativa.....	16
5. Deuda Pública.....	16
6. Obligaciones Generales del Estado.....	16
IV. Anexos.....	18

Introducción

En el marco del proceso de transparencia de la gestión pública y rendición de cuentas, se presenta para el conocimiento de la Honorable Asamblea Legislativa el Informe de Seguimiento y Evaluación de los Resultados al mes de agosto de 2021, sobre la gestión presupuestaria de las instituciones que componen el Gobierno Central, dentro del cual se resumen los principales resultados obtenidos durante dicho periodo.

Es importante destacar, que dichos resultados son producto de la ejecución de políticas y programas públicos orientados al cumplimiento de las prioridades nacionales y metas relacionadas con los objetivos estratégicos en el Plan de Gobierno, consecuentemente a la atención de las necesidades primordiales de la población en materia social, económica, de seguridad ciudadana, así como incentivar y dinamizar la economía del país; por otra parte, se ha efectuado la orientación de recursos importantes para atender diferentes necesidades urgentes y prioritarias derivadas de los efectos de la Pandemia del Covid-19.

El informe contiene un análisis del comportamiento de los ingresos y gastos públicos durante el período en estudio, exponiendo en la parte de los ingresos los resultados principales obtenidos en materia de ingresos tributarios, tomando en cuenta la importancia que tienen estos como fuente primordial de financiamiento de los gastos públicos; mientras tanto en la parte que corresponde a los gastos, se destacan algunos resultados alcanzados a través de la gestión institucional, especialmente el comportamiento que mostraron estos a nivel de clasificación económica y por áreas de gestión en las instituciones que componen el Gobierno Central.

La información que se presenta en este documento corresponde a los ingresos y gastos devengados al mes de agosto, el cual consta de cuatro apartados, mismos que están estructurados de la siguiente manera:

Apartado I - Entorno Económico del Presupuesto: comprende un análisis de las principales variables e indicadores económicos que sustentan la ejecución del presupuesto y cuya fuente de información proviene del Banco Central de Reserva.

Apartado II - Análisis de los Ingresos y Gastos del Gobierno Central: se exponen los resultados fiscales logrados por el Gobierno Central en materia de ingresos y gastos, atendiendo su clasificación económica.

Apartado III - Áreas de Gestión: se presentan los resultados alcanzados por las diferentes instituciones según el área de gestión en donde se encuentran clasificadas.

Apartado IV – Anexos: contiene un conjunto de datos estadísticos que exponen la evolución del presupuesto del Gobierno Central al mes de agosto de 2021.

I. Entorno Económico del Presupuesto

Los resultados económicos disponibles al mes de agosto 2021¹ y publicados por el Banco Central de Reserva de El Salvador (BCR), muestran la dinámica de la economía salvadoreña; por lo que, a continuación se presentan una serie de indicadores macroeconómicos que muestran el impacto de la economía nacional por la expansión de la Pandemia del COVID-19.

- El Índice de Volumen de la Actividad Económica (IVAE) desestacionalizado a junio de 2021 muestra un crecimiento anual de (23.0%), el cual se originó por el rendimiento positivo de todos los sectores. Los que presentan una tasa de crecimiento superior son: Actividades Profesionales, Científicas, Técnicas, Administrativa, de Apoyo y Otros Servicios (45.8%); Índice de Producción Industrial: Industrias Manufactureras, Explotación de Minas y Canteras y Otras Actividades Industriales (35.1%); Comercio, Transporte y Almacenamiento, Actividades de Alojamiento y de Servicio de Comidas (29.5%); Construcción (25.7%); Agricultura, Ganadería, Silvicultura y Pesca (23.0%), entre otros.
- Para el mes de agosto 2021, el Índice de Precios al Consumidor (IPC) mostró un ligero crecimiento mensual de 0.2%, inducido principalmente por el incremento de 1.1% del sector Alojamiento, Agua, Electricidad, Gas y otros Combustibles, por su parte el sector Restaurante y Hoteles incrementó en un 0.6% y en el de Bienes y Servicios Diversos con un 0.4%. Por otra parte, la variación anual fue de 4.3% determinada por el incremento de precios en todos los sectores: Alojamiento, Agua, Electricidad, Gas y otros Combustibles (10.1%); Transporte (8.6%); Muebles, Artículos para el Hogar y para la Conservación Ordinaria del Hogar (5.1%); Restaurante y Hoteles (4.1%); entre otros.
- Las exportaciones acumuladas al mes de agosto de 2021 alcanzaron un total de US\$4,358.9 millones, registrando un incremento de US\$1,265.9 millones con respecto a lo exportado al mismo mes de 2020. De acuerdo a la Clasificación Industrial Internacional Uniforme, las secciones de las exportaciones que reportaron mayores crecimientos son: Industrias Manufactureras (US\$898.2 millones) y la Industria Manufacturera de Maquila (US\$357.6 millones), entre otros.
- En cuanto a las importaciones, éstas alcanzaron US\$9,571.5 millones mostrando un crecimiento de US\$3,167.6 millones (49.5%), comparadas con las realizadas a agosto del año anterior; lo cual, es resultado esencialmente de un crecimiento en los conceptos: industria manufacturera con US\$1,035.9 millones; los bienes de capital sumaron US\$1,587.0 millones con un crecimiento de 61.8% y las importaciones de maquila tuvieron una variación de 78.6%, sumando US\$481.0 millones. El principal socio de las importaciones salvadoreñas es Estados Unidos, importándose de ese país US\$2,613.3 millones, con un incremento anual de 54.2%, seguido por la República Popular de China con US\$1,564.2 millones, lo que representa un 71.7% adicional con respecto al año anterior.
- Respecto a las remesas familiares, éstas totalizaron US\$4,901.2 millones hasta agosto del 2021, lo que significó un incremento del 35.0% con relación al mismo periodo en el 2020 y un promedio mensual de US\$612.7 millones para el presente año.

¹ En lo que respecta al Índice de Volumen de la Actividad Económica (IVAE) existen datos hasta el mes de junio 2021; mientras que, el Índice de Precios al Consumidor, las Exportaciones, las Importaciones y las Remesas Familiares están disponibles hasta el mes de agosto de 2021, según información publicada por el Banco Central de Reserva (BCR).

II. Análisis de los Ingresos y Gastos del Gobierno Central

El comportamiento de los ingresos y gastos del Gobierno Central al cierre del mes de agosto 2021, ha seguido influenciado por los efectos de la Pandemia del COVID-19, lo cual ha impactado sobre los resultados durante en el periodo en estudio; no obstante, los principales indicadores macroeconómicos reflejan una recuperación y mayor dinamismo, revirtiendo los resultados obtenidos en el ejercicio financiero fiscal 2020. A continuación, se presenta el análisis de los resultados al mes de agosto.

A. Ejecución de Ingresos

Los ingresos del Gobierno Central al mes de agosto de 2021 alcanzaron una ejecución de US\$4,178.8 millones, que representó el 76.0% de la meta programada para el periodo; es decir, una cifra inferior en US\$1,322.1 millones, lo cual obedece principalmente al comportamiento del financiamiento, ya que los préstamos externos no han sido desembolsados según lo programado. Sin embargo, los ingresos tributarios y contribuciones especiales han superado las expectativas de recaudación en un 104.2% y 142.4%, respectivamente. Mientras que, los Ingresos de Capital lograron ejecutar el 4.3% de lo programado, ya que las donaciones han experimentado la misma situación que los préstamos externos. (Cuadro No. 1 y Anexo No. 1).

Cuadro No. 1

Estructura de los Ingresos del Gobierno Central a agosto de 2021 - En millones de US

Clasificación	Presupuesto Votado	Presupuesto Modificado	Programado Enero-Agosto	Devengado Enero - Agosto	Variación	% de Ejecución
	1	2	3	4	5= 4 - 3	6=(4/3)
I. INGRESOS CORRIENTES	5,696.5	6,379.3	4,034.9	3,985.0	(49.9)	98.8
A. Ingresos Tributarios	5,169.9	5,302.4	3,611.4	3,761.9	150.5	104.2
B. Ingresos No Tributarios	458.2	1,008.2	360.7	217.9	(142.8)	60.4
C. Transferencias Corrientes	68.4	68.7	62.8	5.2	(57.6)	8.3
II. INGRESOS DE CAPITAL	35.6	48.8	30.4	1.3	(29.1)	4.3
III. FINANCIAMIENTO	1,412.9	1,447.9	1,340.1	56.5	(1,283.6)	4.2
IV. INGRESOS POR CONTRIBUCIONES ESPECIALES	144.7	171.9	95.5	136.0	40.5	142.4
TOTAL	7,289.7	8,047.9	5,500.9	4,178.8	(1,322.1)	76.0

dólares

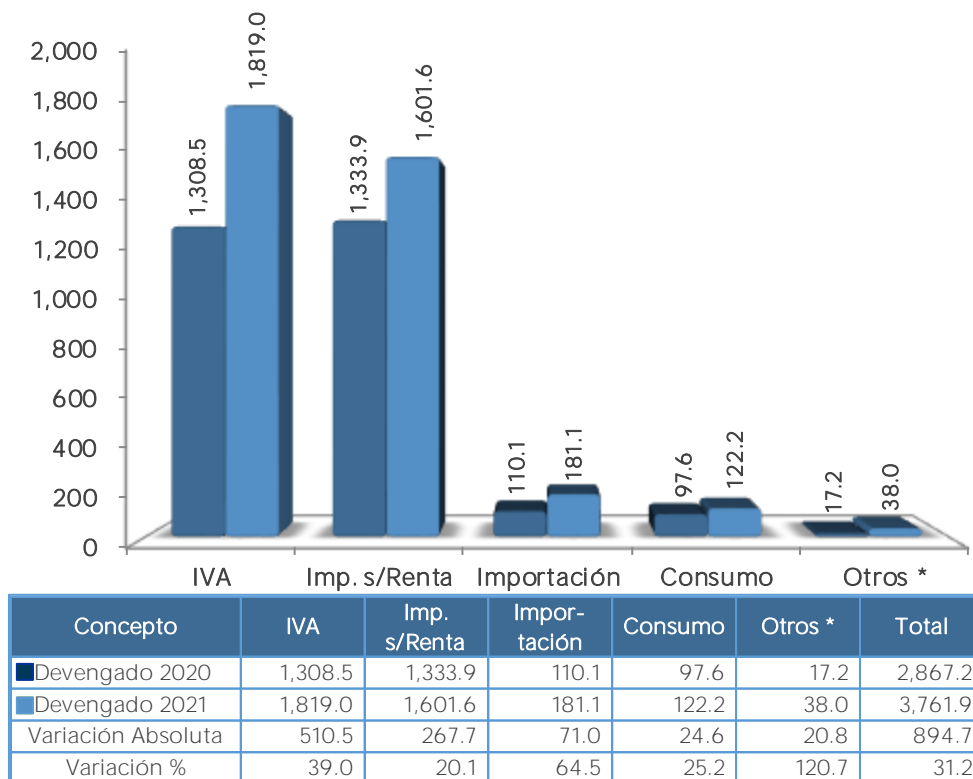
1. Ingresos Corrientes

Al cierre del mes de agosto 2021 los Ingresos Corrientes devengados totalizaron US\$3,985.0 millones, resultado que representó el 98.8% de la cifra programada del periodo que fue de US\$4,034.9 millones, lo que equivale a una brecha de US\$49.9 millones. El comportamiento que experimentaron los Ingresos Corrientes, se expone a continuación:

a) Ingresos Tributarios (Impuestos)

El monto de los ingresos tributarios devengados alcanzó los US\$3,761.9 millones, equivalente al 104.2% de la cifra programada del periodo, siendo el Impuesto sobre la Renta y el Impuesto a la Transferencia de Bienes Muebles y a la Prestación de Servicios (IVA), los que aportaron el 91.0% de la recaudación, y cuyas cifras fueron superiores respecto a los montos obtenidos en el mismo periodo del 2020 (Gráfico No. 1).

Gráfico No. 1
Ingresos Tributarios enero a agosto 2020-2021 - En millones de US dólares



El comportamiento que mostraron los principales impuestos se resume así:

- El Impuesto a la Transferencia de Bienes Muebles y a la Prestación de Servicios (IVA) recaudó US\$1,819.0 millones, representando una participación del 48.4% respecto a la recaudación total, cuyo resultado está relacionado directamente con el ritmo de la actividad económica, especialmente en el consumo, y que a la fecha muestra signos de recuperación. Al comparar las cifras con respecto a lo devengado al mismo periodo del 2020 (tabla de datos del Gráfico No. 1), se observa un aumento de US\$510.5 millones, que corresponde a un crecimiento interanual de 39%.
- El Impuesto Sobre la Renta presentó una recaudación de US\$1,601.6 millones, equivalente al 42.6% de la recaudación total. Con respecto al ejercicio 2020, se obtuvo un incremento de US\$267.7 millones, producto del mejor dinamismo de la economía y la recuperación post pandemia del COVID-19 (Gráfico No. 1).
- Los Aranceles a la Importación alcanzaron US\$181.1 millones de enero a agosto de 2021, lo cual representa el 4.8% del total recaudado; y un crecimiento del

64.5% con respecto al mismo periodo del 2020, lo que corresponde a un aumento de US\$71.0 millones, lo cual está asociado al proceso de recuperación económica (Gráfico No. 1).

- En el Impuesto al Consumo de Productos Específicos se percibieron US\$122.2 millones, resultado que fue superior a la cifra del 2020 en US\$24.6 millones, es decir, 25.2% adicional. El total recaudado en este concepto aportó el 3.2% a la recaudación total.
- Los Impuestos Diversos conformado por el impuesto sobre la transferencia de bienes raíces y primera matrícula, lograron una recaudación de US\$38.0 millones, lo que representó una ejecución superior en US\$20.8 millones respecto al 2020. Estos impuestos comprenden el 1.0% de los ingresos devengados hasta el mes de agosto 2021.

b) Ingresos no Tributarios y Otros

Los Ingresos no Tributarios y Otros representaron al mes de agosto de 2021 una recaudación de US\$217.9 millones, cifra que representó una ejecución del 60.4% de lo programado para el periodo; no obstante, dicho monto presenta un decrecimiento respecto al mismo periodo del año 2020 por 1.9% (US\$1.0 millones). La composición de los Ingresos no Tributarios se detalla así:

- Tasas y Derechos registró una percepción de US\$34.7 millones, resultado que implica un porcentaje de ejecución del 79.2% con respecto a lo programado. Este rubro se relaciona con el cobro por servicios no comerciales prestados y concesiones otorgadas tales como: licencias y permisos de circulación de vehículos, servicios consulares, matrícula de armas y tasas por expedición de documentos de identidad, entre otros.
- Venta de Bienes y Servicios logró una recaudación de US\$5.5 millones, monto que representó una ejecución adicional de US\$3.2 millones con respecto a la cifra programada del periodo. Este rubro incluye ingresos por venta de bienes y servicios tales como: correo, fiscalización, servicios de laboratorio y otros.
- Ingresos Financieros y Otros alcanzó una recaudación de US\$177.7 millones, monto que comprende el 56.5% de la cifra programada del periodo; estos ingresos comprenden intereses por préstamos y títulos valores, multas e intereses por mora, arrendamientos y otras rentas patrimoniales.

c) Transferencias Corrientes

En el rubro de Transferencias Corrientes la recaudación ascendió a US\$5.2 millones, cuyo comportamiento se supeditó directamente con los aportes recibidos de entidades del Sector Público, cuyo monto en relación a la cifra programada alcanzó solamente el 8.3% de ejecución.

2. Ingresos de Capital

Los ingresos de capital generaron recursos por un monto de US\$1.3 millones, los cuales con respecto a la cifra programada para el periodo representaron el 4.3% de ejecución, resultado que con relación al año 2020 presentó una reducción de US\$17.0 millones. Cabe señalar, que los desembolsos de donaciones no han sido ejecutados de acuerdo a lo programado.

3. Financiamiento

En el periodo que se informa se obtuvieron US\$56.5 millones, que corresponden a endeudamiento público externo, dicho financiamiento representó únicamente el 4.2% de la cifra programada del periodo, la cual fue de US\$1,340.1 millones, dicho comportamiento es explicado principalmente a que los desembolsos de préstamos no se han realizado conforme a la programado por inversión y crédito público.

4. Ingresos por Contribuciones Especiales

Los ingresos obtenidos por este concepto ascendieron a US\$136.0 millones, lo que representó el 142.4% de la cifra programada, los cuales aumentaron en US\$4.6 millones (3.5%) respecto a lo devengado hasta agosto de 2020 por US\$131.4 millones. Los componentes del rubro se detallan a continuación:

- US\$70.1 millones provinieron de la contribución especial sobre venta y consumo de gasolina y diésel, la cual fue afectada por la reducción de la demanda de combustibles, a causa de las medidas tomadas para el combate a la pandemia. Dichos recursos fueron destinados al Fondo de Conservación Vial (FOVIAL), a fin de atender el mantenimiento de la red vial del país;
- US\$0.4 millones provinieron de la Contribución Especial por libra de azúcar extraída, los cuales se orientaron para el funcionamiento del Consejo Salvadoreño de la Agroindustria Azucarera (CONSAA);
- US\$27.4 millones procedentes de la Contribución Especial sobre la Producción y Comercialización de Alcohol y Bebidas Alcohólicas, Productos de Tabaco y Armas de Fuego, fueron orientados a atender la cobertura de servicios de salud a través del Fondo Solidario para la Salud (FOSALUD);
- US\$6.5 millones de la Contribución Especial para la Promoción Turística, se destinaron a fortalecer la promoción interna y externa del turismo como alternativa de desarrollo social, económica y cultural del país;
- US\$31.6 millones de la Contribución Especial para Estabilización de Tarifas del Transporte Público se utilizaron para compensar las tarifas del servicio público de transporte colectivo de pasajeros.

B. Ejecución de Gastos

La ejecución del gasto al mes de agosto de 2021, fue canalizada para darle atención prioritaria a todos aquellos programas y proyectos de carácter social, económico y de seguridad pública, a través de los cuales el Estado brinda cobertura a las diferentes necesidades que demandan los sectores de la vida nacional, contribuyendo con ello a mejorar el bienestar de la población en general. Asimismo, se han enfocado importantes recursos para atender diferentes necesidades que se han derivado de los efectos causados por la Pandemia del COVID-19, los cuales han permitido brindar la atención efectiva y adecuada a la población, principalmente a la más vulnerable.

Los gastos totales devengados ascendieron a US\$5,123.4 millones, los cuales representaron una ejecución del 62.6% con respecto al presupuesto modificado total que fue de US\$8,179.4 millones (Cuadro No. 2 y Anexo No. 2). En este resultado, la mayor ejecución respecto al presupuesto modificado la obtuvieron los Gastos de Contribuciones Especiales con 74.6% y las aplicaciones Financieras con el 74.0%.

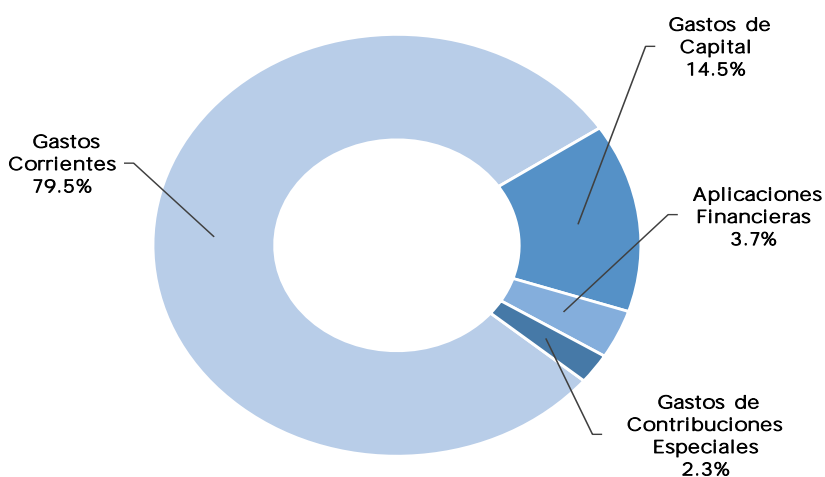
Cuadro No. 2
Estructura Económica de Gastos del Gobierno Central a agosto de 2021
En millones de US dólares

Clasificación Económica	Asignación Votada	Asignación Modificada	Compromiso	Devengado	Asignación Disponible	% de Ejec. Devengado/ Votado	% de Ejec. Devengado/ Modificado
	1	2	3	4	5= 2- 3	6=(4/1)*100	7=(4/2)*100
I. GASTOS CORRIENTES	5,655.8	6,282.1	4,495.1	4,072.9	1,787.0	72.0	64.8
A. Remuneraciones	2,332.8	2,265.8	1,452.1	1,445.3	813.7	62.0	63.8
B. Bienes y Servicios	444.4	659.1	421.0	291.1	238.1	65.5	44.2
C. Gastos Financieros y Otros ^{1/}	932.3	989.4	924.1	786.9	65.3	84.4	79.5
D. Transferencias	1,946.3	2,367.8	1,697.9	1,549.6	669.9	79.6	65.4
II. GASTOS DE CAPITAL	1,345.8	1,481.5	888.0	741.9	593.5	55.1	50.1
A. Inversiones en Activos Fijos	640.3	533.7	198.4	110.0	335.3	17.2	20.6
B. Transferencias de Capital	686.1	918.7	675.8	620.9	242.9	90.5	67.6
C. Otros (Inversión en Capital Humano e Inversiones Financieras)	19.4	29.1	13.8	11.0	15.3	56.7	37.8
III. APLICACIONES FINANCIERAS	283.6	258.0	258.0	190.9	-	67.3	74.0
A. Amortización Endeudamiento Público	283.6	258.0	258.0	190.9	-	67.3	74.0
IV. GASTOS DE CONTRIBUCIONES ESPECIALES	134.8	157.8	118.0	117.7	39.8	87.3	74.6
A. Transferencias de Contrib. Especiales	134.8	157.8	118.0	117.7	39.8	87.3	74.6
TOTAL	7,420.0	8,179.4	5,759.1	5,123.4	2,420.3	69.0	62.6

Fuente: Dirección General del Presupuesto y Sistema SAFI.

1/ Incluye Intereses de la Deuda Pública.

Gráfico No. 2
Gastos Totales Devengados a agosto de 2021
En porcentajes



1. Gastos Corrientes

Al mes de agosto de 2021, los gastos corrientes devengados fueron de US\$4,072.9 millones, lo que representó una ejecución del 64.8% del presupuesto modificado. Dentro de los componentes que conforman este rubro se observó que, durante el período en estudio, los gastos en concepto de remuneraciones y transferencias corrientes alcanzaron una ejecución relevante de US\$2,994.9 millones, equivalente al 73.5% del total de los mismos. Por otra parte, los gastos financieros y los bienes y servicios ejecutaron de forma conjunta US\$1,078.0 millones, equivalente al 26.5% restante de los gastos corrientes devengados. Los resultados obtenidos en este rubro económico, se explican de la forma siguiente:

- Las remuneraciones alcanzaron gastos devengados por US\$1,445.3 millones, con una ejecución del 63.8% respecto al presupuesto modificado. Con este monto devengado, se cubrió los salarios del personal de las diferentes instituciones públicas, en donde las remuneraciones que correspondieron a los Ramos de Educación (Personal Docente), Justicia y Seguridad Pública (Personal Policial) y Salud (Personal Médico, Paramédico y de apoyo a los servicios de salud) ejecutaron de forma conjunta US\$911.9 millones, equivalentes al 63.1% del rubro.
- Por su parte, el resto de instituciones públicas ejecutaron el restante 36.9% por un monto de US\$533.4 millones, con los cuales se atendió la cobertura de las remuneraciones del Órgano Judicial y los Ramos de la Defensa Nacional, Obras Públicas, Agricultura y Ganadería, Economía, Ministerio Público, entre otras.
- Dentro de los bienes y servicios se devengó un monto de US\$291.1 millones, lo que significó una ejecución del 44.2% con respecto al presupuesto modificado en el mismo concepto, recursos con los cuales las distintas instituciones públicas adquirieron los bienes y servicios que sirvieron de soporte a las diferentes actividades de la gestión institucional, a efecto de proporcionar los servicios públicos esenciales a la población en el marco de las medidas impulsadas por el Gobierno para contrarrestar los efectos causados por la Pandemia del COVID-19.
- Los gastos financieros y otros devengaron US\$786.9 millones, logrando con ello una ejecución con respecto al presupuesto modificado del 79.5%. El mayor componente de los gastos devengados lo constituyeron el pago de Intereses de la Deuda Pública con US\$761.9 millones, de los cuales US\$589.0 millones se orientaron a sufragar intereses de endeudamiento externo y el resto por US\$172.9 millones a intereses de endeudamiento interno; en tanto, US\$25.0 millones correspondieron a la cobertura de necesidades complementarias para el desarrollo de la gestión pública.
- El monto devengado en el rubro de transferencias corrientes ascendió a US\$1,549.6 millones, equivalentes a una ejecución del 65.4% del presupuesto modificado. En este resultado destacaron los gastos del Ramo Hacienda y Salud, que conjuntamente alcanzaron US\$1,120.7 millones, monto que permitió el financiamiento de transferencias efectuadas para el cumplimiento de obligaciones previsionales, Programa de Rehabilitación de Lisiados, y para la red de Hospitales Nacionales, entre otros.

Por su parte, las transferencias efectuadas por el Ramo de Educación y Economía que fueron destinadas a atender compromisos en materia de educación, programas de protección a la niñez y adolescencia, así como la cobertura del subsidio al gas licuado, alcanzaron el monto de US\$230.7 millones de los gastos devengados. Mientras tanto, los restantes US\$198.2 millones que totalizaron el devengado del rubro, correspondieron al financiamiento de la subvención de diferentes entidades públicas relacionadas con la gestión de los Ramos de Obras Públicas y Transporte, de Agricultura y Ganadería, entre otros.

2. Gastos de Capital

Los gastos de capital devengados ascendieron a US\$741.9 millones, lo que significó una ejecución del 50.1% con respecto al presupuesto modificado en el mismo concepto. Este monto fue financiado en su mayoría con recursos provenientes del Fondo General (91.8%), lo que evidenció que la mayor parte de los recursos ejecutados fueron financiados con recursos generados internamente y una menor dependencia de las fuentes procedentes del exterior. La distribución porcentual de los gastos de capital, la conforman las transferencias de capital con el 83.7% y el restante 16.3% la inversión de activos fijos y otros.

Los resultados obtenidos en este rubro económico, se explican de la forma siguiente:

- A agosto de 2021, las transferencias de capital devengaron US\$620.9 millones, lo que equivale a una ejecución del 67.6% con respecto al presupuesto modificado cuyo monto fue de US\$918.7 millones. En este rubro los recursos fueron transferidos para atender diferentes programas y proyectos, tales como: Financiamiento a Gobiernos Municipales (FODES), Programa de Reducción de Brecha Digital en Centros Escolares en El Salvador, Programa de Erradicación de la Pobreza, y otras relacionadas con el fortalecimiento a la infraestructura educativa, recuperación y dinamización de espacios públicos.
- La Inversión en Activos Fijos, la Inversión en Capital Humano y las inversiones financieras, devengaron conjuntamente un monto de US\$121.0 millones, equivalentes al 21.5% de ejecución con respecto al presupuesto modificado. Dentro de los gastos devengados en estos rubros en el contexto de la Pandemia del COVID-19, se ejecutaron proyectos en materia de infraestructura vial, equipamiento médico y adquisición de vacunas, reducción de la brecha digital en la educación, y otros de apoyo al desarrollo económico; así como, la cobertura de otras necesidades de apoyo a la gestión institucional, como es la adquisición de mobiliario y equipo, entre otros.

3. Aplicaciones Financieras

En este rubro los gastos devengados fueron de US\$190.9 millones, lo que representó una ejecución del 74.0% del presupuesto modificado en el mismo concepto. Este monto, permitió garantizar el cumplimiento de los compromisos en materia de amortización de la deuda pública interna y externa. De dicho monto, US\$185.7 millones se destinaron para amortizar la deuda externa, es decir el 97.3% del total; y los restantes US\$5.2 millones para amortizar la deuda interna con el 2.7%.

4. Gastos de Contribuciones Especiales

Los gastos de contribuciones especiales devengaron la suma US\$117.7 millones, equivalentes al 74.6% ejecutado con respecto al presupuesto modificado en el mismo concepto. Dichos recursos correspondieron a las fuentes específicas de ingresos de las referidas contribuciones, cuya ejecución se efectuó así:

- Fondo de Conservación Vial (FOVIAL) con US\$69.8 millones.
- Subsidio al Transporte Público de Pasajeros (COTRANS) con US\$23.1 millones.
- Fondo Solidario para la Salud (FOSALUD) con US\$19.8 millones.
- Contribución Especial para la Promoción Turística con US\$5.0 millones.

III. Áreas de Gestión

A. Análisis General del Gasto por Áreas de Gestión

La ejecución del presupuesto según las diferentes áreas de gestión, registra un devengado de US\$5,123.4 millones, lo que representó el 62.6% con relación al presupuesto modificado. Al observar el destino del gasto por áreas de gestión, se destaca la importante orientación de recursos destinados a atender necesidades prioritarias de la población por los efectos ocasionados por la Pandemia del COVID-19, es por ello que las áreas de Desarrollo Social (46.1%), Administración de Justicia y Seguridad Ciudadana (18.3%) y Deuda Pública (18.6%), ejecutaron de forma conjunta el 83.0% de los recursos devengados. El 17.0% restante, también permitió brindar la cobertura a otras necesidades esenciales de la población derivadas de dicha Pandemia, dentro de cuyas áreas están: la Conducción Administrativa (7.2%), Apoyo al Desarrollo Económico (8.0%) y las Obligaciones Generales del Estado (1.8%), tal y como puede apreciarse en el Cuadro No. 3 y Gráfico No. 3.

Cuadro No. 3
Composición del Gasto por Áreas de Gestión a agosto de 2021
En millones de US dólares

Área de Gestión	Asignación Votada	Asignación Modificada	Compromiso	Devengado	Asignación Disponible	% de Ejec. Devengado/Votado	% de Ejec. Devengado/Modificado	% del Deveng. Total
	1	2	3	4	5= 2- 3	6=(4/1)*100	7=(4/2)*100	8=3/Total 3
Conducción Administrativa	524.0	612.4	398.6	371.0	213.8	70.8	60.6	7.2
Administración de Justicia y Seguridad Ciudadana	1,343.7	1,615.4	1,001.7	938.1	613.7	69.8	58.1	18.3
Desarrollo Social	3,621.0	3,672.7	2,523.4	2,363.4	1,149.3	65.3	64.4	46.1
Apoyo al Desarrollo Económico	647.9	767.0	498.2	408.0	268.8	63.0	53.2	8.0
Deuda Pública	1,161.5	1,140.1	1,140.1	952.8	-	82.0	83.6	18.6
Obligaciones Generales del Estado	121.9	371.8	197.1	90.1	174.7	73.9	24.2	1.8
Total	7,420.0	8,179.4	5,759.1	5,123.4	2,420.3	69.0	62.6	100.0

Fuente: Dirección General del Presupuesto y Sistema SAFI.

El análisis general de la ejecución en las distintas áreas de gestión se presenta a continuación:

1. Desarrollo Social

Al mes de agosto de 2021, el Área de Desarrollo Social devengó un monto de US\$2,363.4 millones, lo que representó una ejecución del 64.4% del presupuesto modificado del Área de Gestión y el 46.1% con relación al devengado total. El comportamiento del área a nivel institucional es el siguiente:

- a) En el Ramo de Educación los gastos devengados al mes de agosto de 2021 fueron US\$943.9 millones, lo que representa el 70.8% de la asignación modificada anual. Estos recursos fueron destinados al pago de remuneraciones; transferencias a centros escolares para su normal funcionamiento; la implementación de la Política

Integral de Desarrollo Infantil, que está enfocada en el desarrollo pleno de la niñez desde la concepción hasta los seis años de vida. Al mismo tiempo, el Ramo desarrolló diferentes acciones prioritarias para la continuidad educativa dado el comportamiento que aún está teniendo la Pandemia del COVID-19 en el país; entre dichas acciones están el desarrollo de la televisión educativa como una herramienta de trabajo para el docente en las disciplinas y niveles del sistema educativo nacional.

En ese contexto, y como parte de la estrategia de innovación y de acercar los recursos tecnológicos a la comunidad educativa, se continuó con la entrega de las computadoras a estudiantes del sistema público, lo cual se constituye en un componente fundamental para reducir la brecha digital en el país.

- b) Al mes de agosto de 2021 los gastos devengados en el Ramo de Salud ascendieron a US\$578.1 millones, equivalentes al 54.1% de la asignación modificada anual, dichos recursos permitieron darle atención principalmente a la red integral e integrada de servicios de salud en el marco de las acciones y medidas adoptadas por el Gobierno para el combate de la Pandemia del COVID-19 y mitigar su Efecto. Durante este período también, se ha continuado con la ejecución del plan de vacunación contra dicho virus.

También, se continuaron ejecutando fondos para la cobertura del 100% del escalafón salarial de todo el personal de la Secretaría de Estado del Ramo de Salud y sus regiones, además, se incorporó plazas de personal médico para reforzar durante todo el año la Región de Salud Metropolitana y nosocomios denominados Hospitales Escuela, para atender pacientes en horarios de nocturnidad, días festivos y fines de semana; así como dar atención de los servicios de salud a la población y fortalecer los servicios especializados de atención preventiva y curativa durante la primera infancia.

- c) El Ramo de Hacienda devengó en esta área de gestión la cantidad de US\$787.7 millones, recursos que fueron transferidos a diferentes instituciones para apoyar a las municipalidades y el desarrollo local, a través del financiamiento de los Gobiernos Municipales con US\$350.4 millones, Financiamiento al Sistema de Pensiones Público y Fideicomiso de Obligaciones Previsionales US\$376.7 millones, Rehabilitación de Lisiados y Discapacitados a consecuencia del conflicto armado US\$35.5 millones, Financiamiento al Programa de Erradicación de la Pobreza en El Salvador y Desarrollo Local US\$22.3 millones y al Fondo de Inversión Social para el Desarrollo Local (FISDL) US\$2.8 millones.
- d) Los US\$53.7 millones restantes que completan el total devengado por el área, se orientaron para cubrir otras actividades que fueron ejecutadas en el contexto de la Pandemia, por el Ramo de Vivienda, Ramo de Trabajo y Previsión Social, Ramo de Cultura, Ramo de Desarrollo Local y la Presidencia de la República.

2. Administración de Justicia y Seguridad Ciudadana

En esta área de gestión se devengó al mes de agosto de 2021 el valor de US\$938.1 millones (Anexo No. 3), cantidad que representó una ejecución del 58.1% del presupuesto modificado y el 18.3% con relación al devengado total. El detalle a nivel de las instituciones más representativas es el siguiente:

- a) En el Ramo de Justicia y Seguridad Pública los gastos devengados ascendieron a un monto de US\$360.5 millones, lo que representó el 54.5% de la asignación modificada anual; los cuales fueron orientados a garantizar la ejecución de proyectos y programas para mejorar la justicia y seguridad, de prevención del delito, control migratorio y servicios de reclusión y readaptación penitenciaria.

Asimismo, se orientaron recursos a la Policía Nacional Civil (PNC), institución que continúa desarrollando el Plan de Control Territorial y brindando apoyo en las tareas relacionadas con la Pandemia del COVID-19, a fin de salvaguardar y proteger a la ciudadanía en general.

Conviene señalar, que además se ha continuado financiando un complemento salarial de US\$100 al personal operativo y administrativo de la corporación policial adicional a lo ya percibido durante 2020.

- b) Los gastos devengados por el Órgano Judicial ascendieron a US\$170.5 millones, equivalentes al 49.9% de la asignación modificada anual; los cuales, se orientaron para continuar con la pronta y cumplida justicia mediante la atención y resolución de las causas judiciales que se presenten en las salas y tribunales; entre otros.
- c) Los gastos devengados por el Ramo de Hacienda en esta área de gestión ascendieron a US\$240.1 millones, dentro de los cuales se encuentran los recursos orientados al financiamiento del Fondo de Prevención y Mitigación de Desastres (FOPROMID), donde dicho Fondo ha sido fortalecido a efecto de disponer de los recursos necesarios para atender las diferentes necesidades derivadas de los efectos causados por la Pandemia del COVID-19.
- d) Los restantes US\$167.0 millones, fueron destinados a garantizar la investigación y promoción de la acción penal, defensa de la familia y de las personas e intereses de los menores y adultos mayores, vigilancia permanente de acciones que afecten los derechos humanos de la población y a los procesos de selección, evaluación y capacitación de la actividad judicial, entre otros.

3. Apoyo al Desarrollo Económico

Los recursos devengados en ésta Área de Gestión ascendieron a US\$408.0 millones, lo que representó una ejecución del 53.2% de su presupuesto modificado y el 8.0% con relación al devengado total. Su comportamiento a nivel de las principales instituciones que conforman esta Área de Gestión es el siguiente:

- a) En el Ramo de Obras Públicas y de Transporte se devengaron gastos por US\$211.4 millones, equivalentes al 50.6% de la asignación modificada anual; los cuales han permitido atender la ejecución de proyectos de rehabilitación y mejoramiento de la red vial del país, dentro de cuyo monto destaca las transferencias realizadas por el Fondo de Conservación Vial (FOVIAL), para la preservación del buen estado de la red vial nacional, por medio de su mantenimiento periódico y rutinario.
- b) Los gastos devengados por el Ramo de Hacienda en esta área de gestión ascendieron a US\$39.4 millones, dentro de los cuales se encuentran los recursos orientados al Financiamiento al Fondo de Inversión Nacional en Electricidad y Telefonía.
- c) Los US\$157.2 millones restantes del total devengado durante el período en esta área de gestión, corresponden al Ramo de Economía, Agricultura y Ganadería, Medio Ambiente y Recursos Naturales, y de Turismo, cuya ejecución entre otros y en el contexto de la Pandemia permitieron darles atención principalmente a tareas relacionadas con la cobertura al financiamiento del subsidio al gas licuado de petróleo que se otorga a consumidores beneficiados y planificación de la entrega de semilla mejorada y fertilizante a pequeños productores.

4. Conducción Administrativa

Al mes de agosto de 2021 el Área de Conducción Administrativa devengó recursos por un monto de US\$371.0 millones, cantidad que representó 60.6% de su presupuesto modificado y el 7.2% con relación al devengado total, cuyos recursos fueron orientados principalmente a lo siguiente:

- a) Los gastos devengados al mes de agosto de 2021 por el Ramo de la Defensa Nacional ascendieron a US\$156.1 millones, es decir, el 62.4% de la asignación modificada anual. Estos recursos fueron orientados principalmente a brindar el apoyo necesario a la Policía Nacional Civil en tareas de seguridad pública en el marco del Plan Control Territorial. Asimismo, se continuó financiando un complemento salarial de US\$100 al personal operativo de la fuerza armada y administrativo del Ramo adicional al ya percibido durante 2020.
- b) Los US\$214.9 millones restantes del total devengado durante el período en esta área de gestión, se orientaron entre otros, atender las actividades normales relacionadas con la gestión legislativa, de la administración tributaria y financiera del Estado, auditoría de la gestión pública y a la conducción de las relaciones exteriores.

5. Deuda Pública

El Área de Gestión de la Deuda Pública al mes de agosto de 2021 devengó US\$952.8 millones, cantidad que representó una ejecución del 83.6% en relación a su presupuesto modificado y 18.6% con relación al devengado total.

El pago de intereses sumó US\$761.9 millones, de los cuales US\$172.9 millones correspondieron a la Deuda Interna y US\$589.0 millones a la Deuda Externa. En cuanto a la amortización de la deuda, los recursos devengados sumaron US\$190.9 millones, siendo US\$5.2 millones orientados al pago de deuda interna y US\$185.7 millones a deuda externa.

En total se destinaron US\$178.1 millones para cubrir compromisos relacionados con la deuda interna y US\$774.7 millones para la deuda externa.

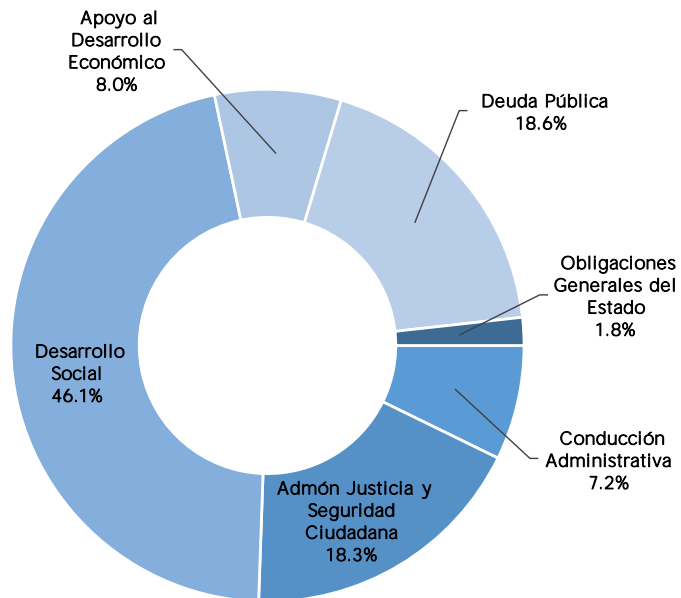
6. Obligaciones Generales del Estado

Las Obligaciones Generales del Estado devengaron al mes de agosto de 2021 recursos por US\$90.1 millones, cantidad que representó una ejecución del 24.2% de su presupuesto modificado y el 1.8% con relación al devengado total.

En esta área de gestión, entre los compromisos atendidos están los siguientes: el Financiamiento al Régimen de Pensiones del IPSFA con US\$48.7 millones, las Clases Pasivas con US\$8.9 millones, Contribuciones a Organismos Internacionales US\$8.9 millones, la Devolución de IVA a Exportadores con US\$0.7 millones y la Provisión para Devolución de Ingresos de Años Anteriores con US\$1.8 millones, por su parte, los Aportes al Régimen General del ISSS y Seguro de vida de Empleados Públicos en conjunto alcanzan US\$0.9 millones.

El Gráfico No. 3 ilustra la distribución del presupuesto devengado al mes de agosto de 2021 en las distintas áreas de gestión, donde se reflejan los esfuerzos que realizaron las distintas instituciones del gobierno en el contexto de la Pandemia del COVID-19 en materia social, seguridad ciudadana y atención de diversos compromisos.

Gráfico No. 3
Gasto Devengado por Áreas de Gestión a agosto de 2021
En millones de US dólares y porcentajes



IV. Anexos

Anexo No. 1 Ejecución Presupuestaria de Ingresos a agosto de 2021 En millones de US dólares

CONCEPTO	Presupuesto Votado	Presupuesto Modificado	Programado Enero-Agosto	Devengado Enero -Agosto	Variación	% de Ejecución
	1	2	3	3	5= 4 - 3	6=(4/3)
I. INGRESOS CORRIENTES	5,696.5	6,379.3	4,034.9	3,985.0	(49.9)	98.8
A. Ingresos Tributarios	5,169.9	5,302.4	3,611.4	3,761.9	150.5	104.2
• Impuesto sobre la Renta	2,061.2	2,142.7	1,546.8	1,601.6	54.8	103.5
• Impuesto sobre Transferencia de Bienes Raíces	17.6	27.6	11.6	24.1	12.5	207.8
• Impuesto Sobre el Comercio Exterior	253.6	272.6	162.0	181.1	19.1	111.8
• Impuesto Transferencia de Bienes Muebles y a la Prestación de Servicios	2,643.4	2,658.4	1,764.5	1,819.0	54.5	103.1
• Impuestos a Productos Específicos	182.4	184.4	119.0	122.2	3.2	102.7
• Impuestos Diversos	11.7	16.7	7.5	13.9	6.4	185.3
B. Ingresos No Tributarios y Otros	458.2	1,008.2	360.7	217.9	(142.8)	60.4
• Tasas y Derechos	64.0	64.0	43.8	34.7	(9.1)	79.2
• Venta de Bienes y Servicios	3.4	3.4	2.3	5.5	3.2	239.1
• Ingresos Financieros y Otros	390.8	940.8	314.6	177.7	(136.9)	56.5
C. Transferencias Corrientes	68.4	68.7	62.8	5.2	(57.6)	8.3
• Del Sector Público	68.4	68.7	62.8	5.2	(57.6)	8.3
II. INGRESOS DE CAPITAL	35.6	48.8	30.4	1.3	(29.1)	4.3
A. Venta de Activos Fijos	0.3	0.3	0.2	0.2	-	100.0
B. Transferencias de Capital	34.9	48.1	30.0	0.9	(29.1)	1.9
• Del Sector Externo	34.9	48.1	30.0	0.9	(29.1)	3.0
C. Recuperación de Inversiones Financieras	0.4	0.4	0.2	0.2	-	100.0
• Recuperación de Préstamos	0.4	0.4	0.2	0.2	-	100.0
III. FINANCIAMIENTO	1,412.9	1,447.9	1,340.1	56.5	(1,283.6)	4.2
A. Endeudamiento Público	1,412.9	1,447.9	1,340.1	56.5	(1,283.6)	4.2
• Colocación de Títulos Valores en el Mercado Nacional	-	-	-	-	-	0.0
• Colocación de Títulos Valores en el Mercado Externo	-	-	-	-	-	0.0
• Contratación de Empréstitos Externos	1,412.9	1,447.9	1,340.1	56.5	(1,283.6)	4.2
IV. INGRESOS POR CONTRIBUCIONES ESPECIALES	144.7	171.9	95.5	136.0	40.5	142.4
A. Ingresos por Contribuciones Especiales	144.7	171.9	95.5	136.0	40.5	142.4
TOTAL	7,289.7	8,047.9	5,500.9	4,178.8	(1,322.1)	76.0

FUENTE: Dirección General del Presupuesto y Sistema SAFI.

Anexo No. 2
Situación Presupuestaria del Gasto por Clasificación Económica a agosto de 2021
En millones de US dólares

Clasificación Económica	Asignación Votada	Asignación Modificada	Compromiso	Devengado	Asignación Disponible	% de Ejec. Devengado/Votado	% de Ejec. Devengado/Modificado
	1	2	3	4	5= 2- 3	6=(4/1)*100	7=(4/2)*100
Gasto Corriente	5,655.8	6,282.1	4,495.1	4,072.9	1,787.0	72.0	64.8
Gastos de Consumo	2,777.2	2,924.9	1,873.1	1,736.4	1,051.8	62.5	59.4
Remuneraciones	2,332.8	2,265.8	1,452.1	1,445.3	813.7	62.0	63.8
Bienes y Servicios	444.4	659.1	421.0	291.1	238.1	65.5	44.2
Gastos Financieros y Otros	932.3	989.4	924.1	786.9	65.3	84.4	79.5
Deuda Publica (Intereses y Comisiones)	877.9	882.1	882.2	761.9	(0.1)	86.8	86.4
Interna	173.5	223.9	224.0	172.9	(0.1)	99.7	77.2
Externa	704.4	658.2	658.2	589.0	-	83.6	89.5
Impuestos, Tasas y Derechos	15.8	57.0	8.7	7.8	48.3	49.4	13.7
Seguros, Comisiones y Gastos Bancarios	33.4	45.6	31.9	15.9	13.7	47.6	34.9
Otros Gastos no Clasificados	5.2	4.7	1.3	1.3	3.4	25.0	27.7
Transferencias Corrientes	1,946.3	2,367.8	1,697.9	1,549.6	669.9	79.6	65.4
Al Sector Público	1,419.9	1,601.2	1,176.5	1,144.5	424.7	80.6	71.5
Al Sector Privado	520.7	763.3	518.4	402.1	244.9	77.2	52.7
Al Sector Externo	5.7	3.3	3.0	3.0	0.3	52.6	90.9
Gasto de Capital	1,345.8	1,481.5	888.0	741.9	593.5	55.1	50.1
Inversión en Activos Fijos	640.3	533.7	198.4	110.0	335.3	17.2	20.6
Bienes Muebles	266.3	112.0	47.3	36.7	64.7	13.8	32.8
Bienes Inmuebles	18.2	15.5	2.1	2.10	13.4	11.5	13.5
Intangibles	8.5	11.7	6.2	4.2	5.5	49.4	35.9
Infraestructura	347.3	394.5	142.8	67.0	251.7	19.3	17.0
Inversión en Capital Humano	19.4	22.7	7.4	4.6	15.3	23.7	20.3
Transferencias de Capital	686.1	918.7	675.8	620.9	242.9	90.5	67.6
Al Sector Público	622.0	648.8	432.8	378.5	216.0	60.9	58.3
Al Sector Privado	59.9	77.5	50.6	50.0	26.9	83.5	64.5
Otras Transferencias	4.2	192.4	192.4	192.4	-	4,581.0	100.0
Inversiones Financieras	-	6.4	6.40	6.4	-	-	100.0
Inversiones en Títulos Valores	-	6.4	6.4	6.4	-	-	100.0
Aplicaciones Financieras	283.6	258.0	258.0	190.9	-	67.3	74.0
Amortización Endeudamiento Publico	283.6	258.0	258.0	190.9	-	67.3	74.0
Interna	6.4	6.1	6.1	5.2	-	81.3	85.2
Externa	277.2	251.9	251.9	185.7	-	67.0	73.7
Gastos de Contribuciones Especiales	134.8	157.8	118.0	117.7	39.8	87.3	74.6
Transferencias de Contribuciones Especiales	134.8	157.8	118.0	117.7	39.8	87.3	74.6
Total	7,420.0	8,179.4	5,759.1	5,123.4	2,420.3	69.0	62.6

Fuente: Dirección General del Presupuesto y Sistema SAFI.

Anexo No. 3
Situación Presupuestaria del Gasto por Áreas de Gestión a agosto de 2021
En millones de US dólares

Áreas/Instituciones	Asignación Votada	Asignación Modificada	Compromiso	Devengado	Asignación Disponible	% de Ejec. Devengado / Votado	% de Ejec. Devengado/ Modificado
	1	2	3	4	5= 2- 3	$6 = \frac{(4/1) \cdot 100}{5}$	$7 = (4/2) \cdot 100$
CONDUCCIÓN ADMINISTRATIVA	524.0	612.4	398.6	371.0	213.8	70.8	60.6
Órgano Legislativo	58.3	58.2	39.4	34.3	18.8	58.8	58.9
Corte de Cuentas de la República	48.6	48.7	28.1	22.5	20.6	46.3	46.2
Tribunal Supremo Electoral	16.3	30.8	10.1	10.0	20.7	61.3	32.5
Tribunal de Servicio Civil	1.0	1.0	0.6	0.6	0.4	60.0	60.0
Presidencia de la República	14.6	51.9	31.5	29.1	20.4	199.3	56.1
Tribunal de Ética Gubernamental	3.2	3.2	1.9	1.5	1.3	46.9	46.9
Instituto de Acceso a la Información Pública	1.9	2.2	1.2	1.0	1.0	52.6	45.5
Ramo de Hacienda	115.6	120.8	94.6	83.4	26.2	72.1	69.0
Ramo de Relaciones Exteriores	44.5	45.5	33.3	32.5	12.2	73.0	71.4
Ramo de la Defensa Nacional	220.0	250.1	157.9	156.1	92.2	71.0	62.4
ADMÓN DE JUSTICIA Y SEGURIDAD CIUDADANA	1,343.7	1,615.4	1,001.7	938.1	613.7	69.8	58.1
Ramo de Hacienda	4.0	240.8	240.6	240.1	0.2	6,002.5	99.7
Consejo Nacional de la Judicatura	6.4	6.3	4.3	3.7	2.0	57.8	58.7
Órgano Judicial	341.5	341.4	190.5	170.5	150.9	49.9	49.9
Fiscalía General de la República	110.9	110.9	48.7	40.8	62.2	36.8	36.8
Procuraduría General de la República	38.2	38.2	22.5	21.3	15.7	55.8	55.8
Procuraduría para la Defensa de los Derechos Humanos	15.4	15.4	7.0	6.3	8.4	40.9	40.9
Ramo de Gobernación y Desarrollo Territorial	191.0	200.6	97.1	94.9	103.5	49.7	47.3
Ramo de Justicia y Seguridad Pública	636.3	661.8	391.0	360.5	270.8	56.7	54.5
DESARROLLO SOCIAL	3,621.0	3,672.7	2,523.4	2,363.4	1,149.3	65.3	64.4
Presidencia de la República	32.9	27.5	18.1	17.6	9.4	53.5	64.0
Ramo de Hacienda	1,139.3	1,171.6	854.6	787.7	317.0	69.1	67.2
Ramo de Educación, Ciencia y Tecnología	1,345.5	1,333.4	966.2	943.9	367.2	70.2	70.8
Ramo de Salud	1,036.6	1,067.9	641.3	578.1	426.6	55.8	54.1
Ramo de Trabajo y Previsión Social	18.0	17.8	11.5	10.8	6.3	60.0	60.7
Ramo de Cultura	24.9	25.2	16.5	14.6	8.7	58.6	57.9
Ramo de Vivienda	11.5	17.2	9.1	6.9	8.1	60.0	40.1
Ramo de Desarrollo Local	12.3	12.1	6.1	3.8	6.0	30.9	31.4
APOYO AL DESARROLLO ECONÓMICO	647.9	767.0	498.2	408.0	268.8	63.0	53.2
Ramo de Hacienda	64.5	45.7	39.4	39.4	6.3	61.1	86.2
Ramo de Economía	120.6	157.6	103.1	91.9	54.5	76.2	58.3
Ramo de Agricultura y Ganadería	74.7	110.7	54.8	45.8	55.9	61.3	41.4
Ramo de Obras Públicas y de Transporte	357.2	417.9	278.2	211.4	139.7	59.2	50.6
Ramo de Medio Ambiente y Recursos Naturales	14.0	14.2	9.3	7.6	4.9	54.3	53.5
Ramo de Turismo	16.9	20.9	13.4	11.9	7.5	70.4	56.9
DEUDA PÚBLICA	1,161.5	1,140.1	1,140.1	952.8	-	82.0	83.6
Ramo de Hacienda	1,161.5	1,140.1	1,140.1	952.8	-	82.0	83.6
OBLIGACIONES GENERALES DEL ESTADO	121.9	371.8	197.1	90.1	174.7	73.9	24.2
Ramo de Hacienda	121.9	371.8	197.1	90.1	174.7	73.9	24.2
TOTAL	7,420.0	8,179.4	5,759.1	5,123.4	2,420.3	69.0	62.6

Fuente: Dirección General del Presupuesto y Sistema SAFI.

Anexo No. 4
Situación Presupuestaria por Fuentes de Financiamiento a agosto de 2021
En millones de US dólares

Instituciones	Asignación Votada	Asignación Modificada	Compromiso	Devengado	Asignación Disponible	% de Ejec. Devengado/ Votado	% de Ejec. Devengado/ Modificado
	1	2	3	4	5= 2- 3	6=(4/1)*100	7=(4/2)*100
Fondo General	7,152.1	7,863.7	5,660.2	5,062.5	2,203.5	70.8	64.4
Órgano Legislativo	58.3	58.2	39.4	34.3	18.8	58.8	58.9
Corte de Cuentas de la República	48.6	48.7	28.1	22.5	20.6	46.3	46.2
Tribunal Supremo Electoral	16.3	30.8	10.1	10.0	20.7	61.3	32.5
Tribunal de Servicio Civil	1.0	1.0	0.6	0.6	0.4	60.0	60.0
Presidencia de la República	46.2	76.7	47.2	44.3	29.5	95.9	57.8
Tribunal de Ética Gubernamental	3.2	3.2	1.9	1.5	1.3	46.9	46.9
Instituto de Acceso a la Información Pública	1.9	2.1	1.2	1.0	0.9	52.6	47.6
Ramo de Hacienda	2,592.4	3,066.8	2,561.9	2,189.7	504.9	84.5	71.4
Ramo de Relaciones Exteriores	44.5	45.5	33.3	32.5	12.2	73.0	71.4
Ramo de la Defensa Nacional	220.0	250.1	157.9	156.1	92.2	71.0	62.4
Consejo Nacional de la Judicatura	6.4	6.4	4.3	3.7	2.1	57.8	57.8
Órgano Judicial	341.4	341.4	190.5	170.5	150.9	49.9	49.9
Fiscalía General de la República	75.8	75.8	48.7	40.8	27.1	53.8	53.8
Procuraduría General de la República	38.2	38.2	22.5	21.3	15.7	55.8	55.8
Procuraduría para la Defensa de los Derechos Humanos	15.4	15.4	7.0	6.3	8.4	40.9	40.9
Ramo de Gobernación y Desarrollo Territorial	191.0	200.6	97.1	94.9	103.5	49.7	47.3
Ramo de Justicia y Seguridad Pública	591.8	617.3	381.8	352.4	235.5	59.5	57.1
Ramo de Educación, Ciencia y Tecnología	1,345.5	1,331.6	964.6	942.5	367.0	70.0	70.8
Ramo de Salud	989.5	989.4	614.1	554.6	375.3	56.0	56.1
Ramo de Trabajo y Previsión Social	18.0	17.8	11.5	10.8	6.3	60.0	60.7
Ramo de Cultura	24.9	25.1	16.5	14.6	8.6	58.6	58.1
Ramo de Vivienda	6.5	8.5	5.4	4.7	3.1	72.3	55.3
Ramo de Desarrollo Local	12.3	12.1	6.1	3.8	6.0	30.9	31.4
Ramo de Economía	117.3	154.4	101.1	90.4	53.3	77.1	58.5
Ramo de Agricultura y Ganadería	68.8	104.8	51.3	42.4	53.5	61.6	40.5
Ramo de Obras Públicas y de Transporte	249.6	310.3	236.6	198.9	73.7	79.7	64.1
Ramo de Medio Ambiente y Recursos Naturales	14.0	14.2	9.3	7.6	4.9	54.3	53.5
Ramo de Turismo	13.3	17.3	10.2	9.8	7.1	73.7	56.6
Prestamos Externos	232.9	267.8	82.5	47.5	185.3	20.4	17.7
Ramo de Hacienda	13.8	18.8	4.4	3.7	14.4	26.8	19.7
Fiscalía General de la República	35.1	35.1	-	-	35.1	-	-
Ramo de Gobernación y Desarrollo Territorial	-	-	-	-	-	-	-
Ramo de Justicia y Seguridad Pública	19.4	19.4	2.9	2.8	16.5	14.4	14.4
Ramo de Salud	44.1	74.0	26.9	23.5	47.1	53.3	31.8
Ramo de Vivienda	5.0	5.0	0.1	-	4.9	-	-
Ramo de Economía	2.2	2.2	1.6	1.1	0.6	50.0	50.0
Ramo de Agricultura y Ganadería	3.0	3.0	1.8	1.8	1.2	60.0	60.0
Ramo de Obras Públicas y de Transporte	106.8	106.8	41.5	12.5	65.3	11.7	11.7
Ramo de Turismo	3.5	3.5	3.3	2.1	0.2	60.0	60.0
Donaciones	35.0	47.9	16.4	13.4	31.5	38.3	28.0
Presidencia de la República	1.4	2.8	2.4	2.4	0.4	171.4	85.7
Ramo de Hacienda	0.6	5.1	-	-	5.1	-	-
Ramo de Justicia y Seguridad Pública	25.2	25.2	6.3	5.3	18.9	21.0	21.0
Ramo de Educación, Ciencia y Tecnología	-	1.8	1.6	1.4	0.2	-	77.8
Ramo de Salud	3.0	4.5	0.3	0.1	4.2	3.3	2.2
Ramo de Vivienda	-	3.7	3.7	2.1	-	-	56.8
Ramo de Economía	1.1	1.1	0.5	0.5	0.6	45.5	45.5
Ramo de Agricultura y Ganadería	2.9	2.9	1.6	1.6	1.3	55.2	55.2
Ramo de Obras Públicas y de Transporte	0.8	0.8	-	-	0.8	-	-
Total	7,420.0	8,179.4	5,759.1	5,123.4	2,420.3	69.0	62.6

Fuente: Dirección General del Presupuesto y Sistema SAFI.



GOBIERNO DE EL SALVADOR
Ministerio de Hacienda

DIRECCIÓN GENERAL DEL PRESUPUESTO
15 Calle Poniente No. 300, Centro de Gobierno
San Salvador, El Salvador, Centro América
Teléfono: (503) 2244-4000

www.mh.gob.sv
www.transparenciafiscal.gob.sv