

**PERFIL DEUDA
SECTOR PUBLICO
NO FINANCIERO**

JUNIO 2016

**SALDOS DEUDA DEL SECTOR PUBLICO NO FINANCIERO (SPNF)
A DICIEMBRE 2015 - JUNIO 2016
(En Millones US\$ y Porcentajes)**

Deuda	Deuda Directa del Gobierno Central y Deuda con y sin Gtía.del GOES			
	Al 31/diciembre/15		Al 30/junio/16	
	Monto	%PIB PIB=\$25,850.2 mill.	Monto	%PIB PIB=\$26,833.4 mill.
Deuda Externa SPNF:	8,328.6 1/	32.2	8,309.6 1/	31.0
GOES	7,907.3	30.6	7,833.0	29.2
Empresas Públicas No Financieras	326.5	1.3	379.0	1.4
Resto Sector Público No Financiero	94.8	0.4	97.6	0.4
Deuda Interna SPNF:	2,926.8	11.3	2,914.2	10.9
GOES	2,715.2	10.5	2,710.5	10.1
Empresas Públicas No Financieras	103.3	0.4	100.6	0.4
Resto Sector Público No Financiero	108.3	0.4	103.1	0.4
Saldo Deuda SPNF de Mediano y Largo Plazo	11,255.4	43.5	11,223.8	41.8
Tipo de Acreedor:				
Multilateral	3,569.4	31.7	3,544.0	31.6
Bilateral	401.0	3.6	416.0	3.7
Inversionistas	6,543.4	58.1	6,523.2	58.1
BCR	706.1	6.3	705.5	6.3
Otros	35.5	0.3	35.1	0.3
Saldo Deuda SPNF por tipo de Acreedor, Mediano y Largo Plazo	11,255.4	100%	11,223.8	100%
Deuda GOES de Corto Plazo (LETES valor precio)	772.4	3.0	799.7	3.0
Saldo Deuda SPNF de Corto, Mediano y Largo Plazo	12,027.8	46.5	12,023.5	44.8

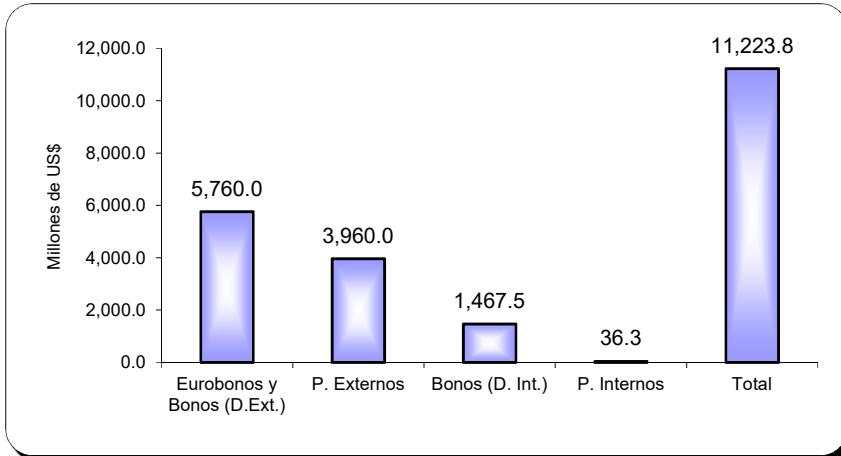
SALDOS DEUDA SPNF MAS FIDEICOMISOS				
Fideicomiso de Obligaciones Previsionales (FOP Serie A)	3,478.7	13.5	3,695.8	13.8
Saldo Deuda SPNF de Corto, Mediano y Largo Plazo más Fideicomiso	15,506.5	60.0	15,719.3	58.6

FUENTE: Ministerio de Hacienda, DGICP.

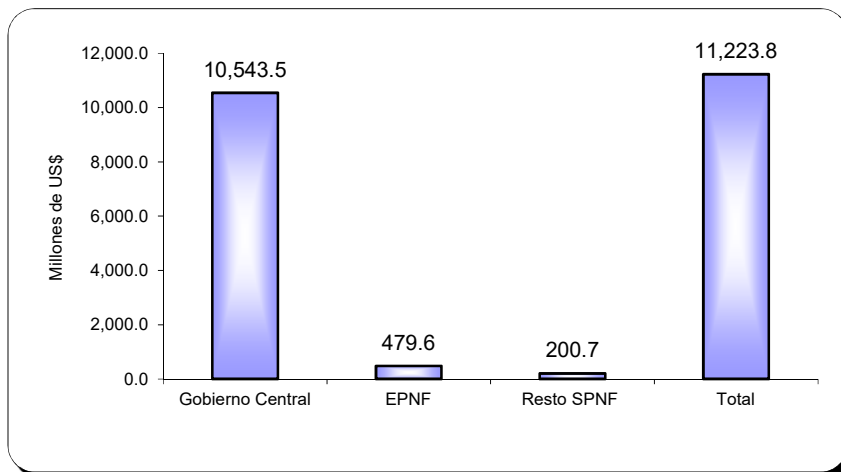
1/ En deuda externa no se incluyen los EURO BONOS en poder de residentes que forman parte de la deuda interna: \$1,401.8 mill. a diciembre/15 y \$1,410.4 mill. a junio/16.

**SALDO DEUDA DE MEDIANO Y LARGO PLAZO
SECTOR PUBLICO NO FINANCIERO A JUNIO 2016
(En Millones US\$)**

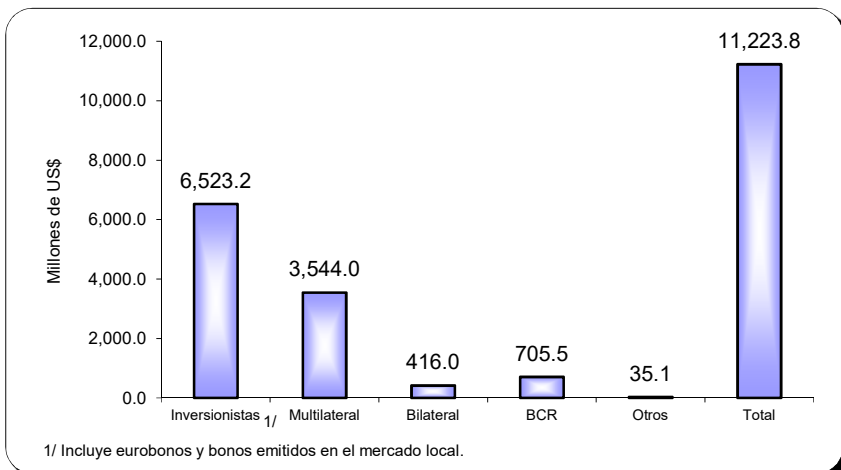
a) Por Instrumento de Deuda:



b) Por Deudor:



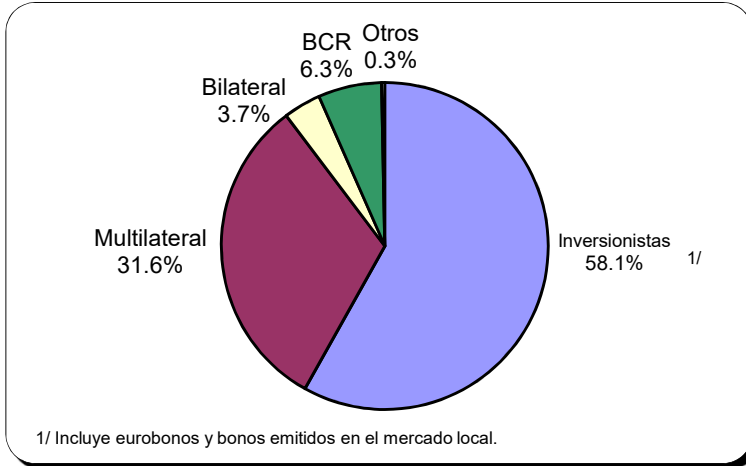
c) Por Tipo de Acreedor:



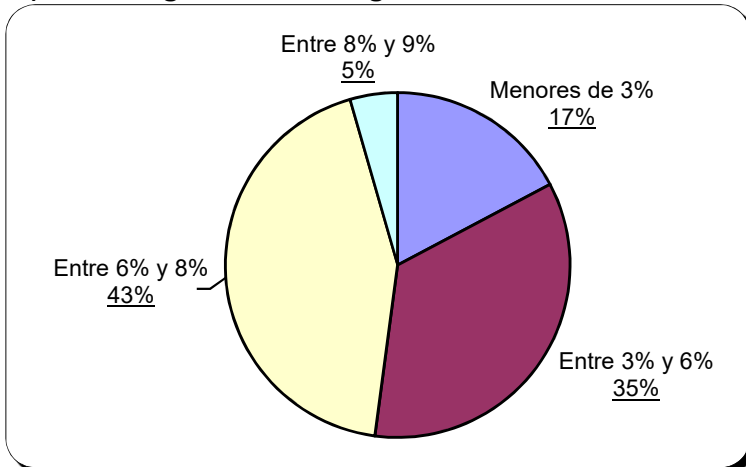
**ESTRUCTURA DEUDA DE MEDIANO Y LARGO PLAZO
SECTOR PUBLICO NO FINANCIERO A JUNIO 2016**

(Saldo \$11,223.8 mill.)

a) Por Tipo de Acreedor:



b) Por Rango de Tasas Vigentes:



c) Por Vencimientos, Según Plazos Efectivos:

