

**PERFIL DEUDA  
SECTOR PUBLICO  
NO FINANCIERO**

**FEBRERO 2015**

**SALDOS DEUDA DEL SECTOR PUBLICO NO FINANCIERO (SPNF)  
A DICIEMBRE 2014 - FEBRERO 2015  
(En Millones US\$ y Porcentajes)**

Deuda	Deuda Directa del Gobierno Central y Deuda con y sin Gtía.del GOES			
	Al 31/diciembre/14		Al 28/febrero/15	
	Monto	%PIB PIB=\$25,319.8 mill.	Monto	%PIB PIB=\$26,563.9 mill.
<b>Deuda Externa SPNF:</b>	<b>8,418.0</b> <sup>1/</sup>	<b>33.2</b>	<b>8,388.7</b> <sup>1/</sup>	<b>31.6</b>
GOES	8,034.3	31.7	8,002.2	30.1
Empresas Públicas No Financieras	291.1	1.1	289.4	1.1
Resto Sector Público No Financiero y Otros	92.6	0.4	97.1	0.4
<b>Deuda Interna SPNF:</b>	<b>2,817.5</b>	<b>11.1</b>	<b>2,798.7</b>	<b>10.5</b>
GOES	2,662.6	10.5	2,643.8	10.0
Empresas Públicas No Financieras	58.3	0.2	58.3	0.2
Resto Sector Público No Financiero y Otros	96.6	0.4	96.6	0.4
<b>Saldo Deuda SPNF de Mediano y Largo Plazo</b>	<b>11,235.5</b>	<b>44.4</b>	<b>11,187.4</b>	<b>42.1</b>
<b>Tipo de Acreedor:</b>				
Multilateral	3,577.7	31.9	3,543.7	31.7
Bilateral	428.4	3.8	416.1	3.7
Inversionistas	6,487.4	57.7	6,487.4	58.0
BCR	706.7	6.3	706.7	6.3
Otros	35.3	0.3	33.5	0.3
<b>Saldo Deuda SPNF por tipo de Acreedor, Mediano y Largo Plazo</b>	<b>11,235.5</b>	<b>100%</b>	<b>11,187.4</b>	<b>100%</b>
<b>Deuda GOES de Corto Plazo (LETES valor precio)</b>	<b>317.1</b>	<b>1.3</b>	<b>435.2</b>	<b>1.6</b>
<b>Saldo Deuda SPNF de Corto, Mediano y Largo Plazo</b>	<b>11,552.6</b>	<b>45.6</b>	<b>11,622.6</b>	<b>43.8</b>

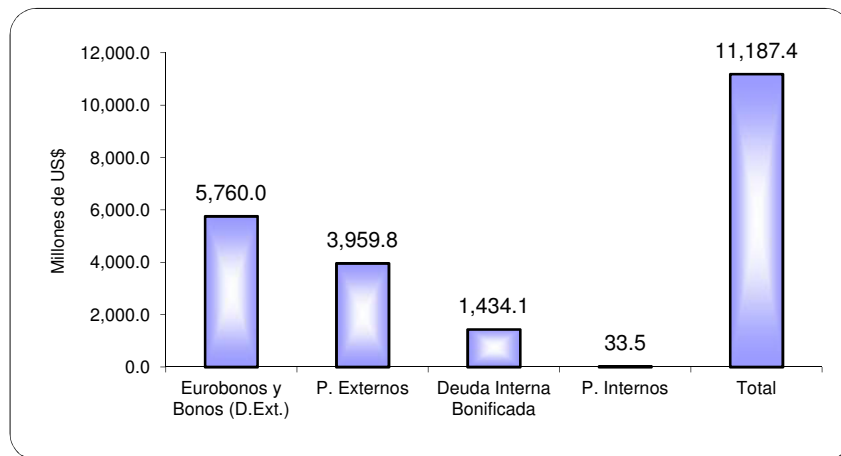
SALDOS DEUDA SPNF MAS FIDEICOMISOS				
<b>Fideicomiso de Obligaciones Previsionales (FOP Serie A)</b>	<b>3,040.0</b>	<b>12.0</b>	<b>3,104.3</b>	<b>11.7</b>
<b>Saldo Deuda SPNF de Corto, Mediano y Largo Plazo más Fideicomiso</b>	<b>14,592.6</b>	<b>57.6</b>	<b>14,726.9</b>	<b>55.4</b>

FUENTE: Ministerio de Hacienda, DGICP.

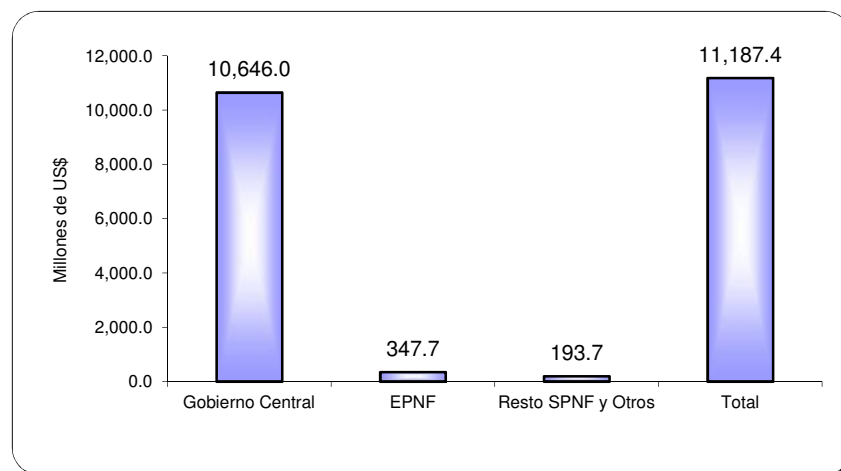
1/ En deuda externa no se incluyen los EUROBOBOS en poder de residentes que forman parte de la deuda interna: \$1,348.1 mill. a diciembre/14 y \$1,331.1 mill. a febrero/15.

**SALDO DEUDA DE MEDIANO Y LARGO PLAZO  
SECTOR PUBLICO NO FINANCIERO A FEBRERO 2015  
(En Millones US\$)**

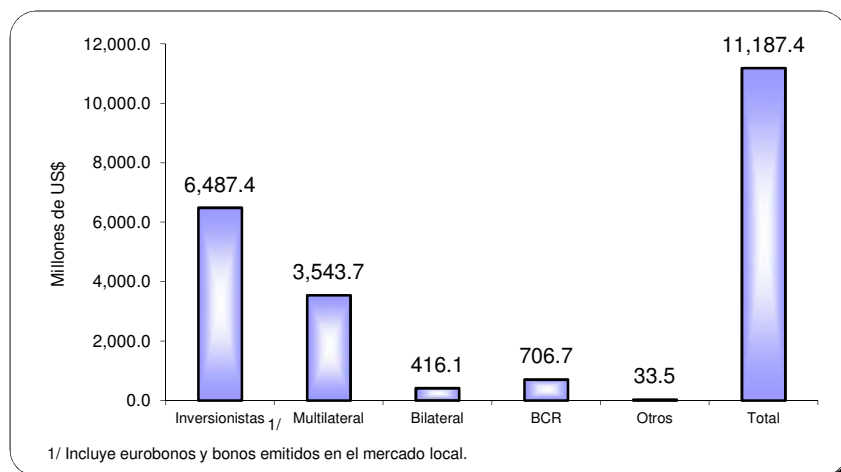
**a) Por Instrumento de Deuda:**



**b) Por Deudor:**



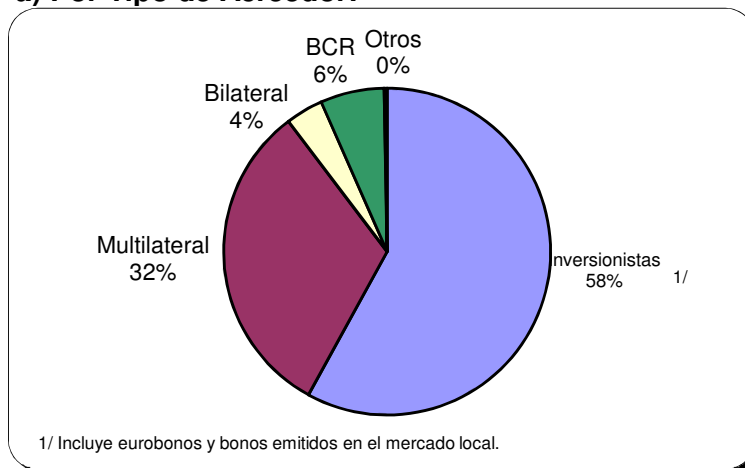
**c) Por Tipo de Acreedor:**



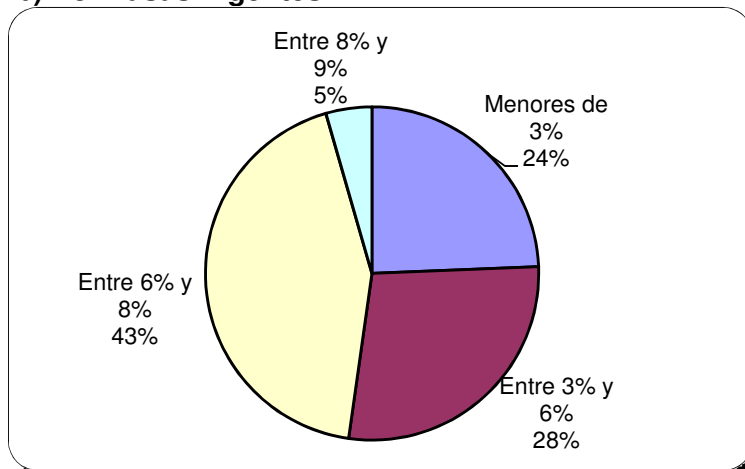
**ESTRUCTURA DEUDA DE MEDIANO Y LARGO PLAZO  
SECTOR PUBLICO NO FINANCIERO A FEBRERO 2015**

**(Saldo \$11,187.4 mill.)**

**a) Por Tipo de Acreedor:**



**b) Por Tasas Vigentes:**



**c) Por Vencimientos, Según Plazos Efectivos:**

