

**PERFIL DEUDA  
SECTOR PUBLICO  
NO FINANCIERO**

**DICIEMBRE 2014**

**SALDOS DEUDA DEL SECTOR PUBLICO NO FINANCIERO (SPNF)**  
**A DICIEMBRE 2013 - DICIEMBRE 2014**  
(En Millones US\$ y Porcentajes)

<b>Deuda</b>	<b>Deuda Directa del Gobierno Central y Deuda con y sin Gtía.del GOES</b>			
	<b>Al 31/diciembre/13</b>		<b>Al 31/diciembre/14</b>	
	<b>Monto</b>	<b>%PIB PIB=\$24,259.1 mill.</b>	<b>Monto</b>	<b>%PIB PIB=\$25,319.8 mill.</b>
<b>Deuda Externa SPNF:</b>	<b>7,594.1</b> 1/	<b>31.3</b>	<b>8,418.0</b> 1/	<b>33.2</b>
GOES	7,187.3	29.6	8,034.3	31.7
Empresas Públicas No Financieras	313.2	1.3	291.1	1.1
Resto Sector Público No Financiero y Otros	93.6	0.4	92.6	0.4
<b>Deuda Interna SPNF:</b>	<b>2,958.0</b>	<b>12.2</b>	<b>2,817.5</b>	<b>11.1</b>
GOES	2,803.1	11.6	2,662.6	10.5
Empresas Públicas No Financieras	58.3	0.2	58.3	0.2
Resto Sector Público No Financiero y Otros	96.6	0.4	96.6	0.4
<b>Saldo Deuda SPNF de Mediano y Largo Plazo</b>	<b>10,552.1</b>	<b>43.5</b>	<b>11,235.5</b>	<b>44.4</b>
<b>Tipo de Acreedor:</b>				
Multilateral	3,642.8	34.5	3,577.7	31.9
Bilateral	493.0	4.7	428.4	3.8
Inversionistas	5,666.1	53.7	6,487.4	57.7
BCR	707.3	6.7	706.7	6.3
Otros	42.9	0.4	35.3	0.3
<b>Saldo Deuda SPNF por tipo de Acreedor, Mediano y Largo Plazo</b>	<b>10,552.1</b>	<b>100%</b>	<b>11,235.5</b>	<b>100%</b>
<b>Deuda GOES de Corto Plazo (LETES valor precio)</b>	<b>607.4</b>	<b>2.5</b>	<b>317.1</b>	<b>1.3</b>
<b>Saldo Deuda SPNF de Corto, Mediano y Largo Plazo</b>	<b>11,159.5</b>	<b>46.0</b>	<b>11,552.6</b>	<b>45.6</b>

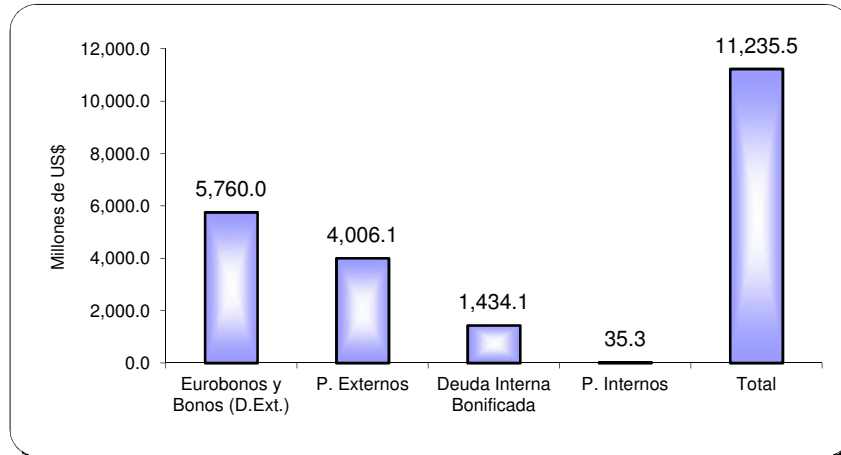
<b>SALDOS DEUDA SPNF MAS FIDEICOMISOS</b>				
<b>Fideicomiso de Obligaciones Previsionales (FOP Serie A)</b>	<b>2,608.3</b>	<b>10.8</b>	<b>3,040.0</b>	<b>12.0</b>
<b>Saldo Deuda SPNF de Corto, Mediano y Largo Plazo más Fideicomiso</b>	<b>13,767.8</b>	<b>56.8</b>	<b>14,592.6</b>	<b>57.6</b>

FUENTE: Ministerio de Hacienda, DGICP.

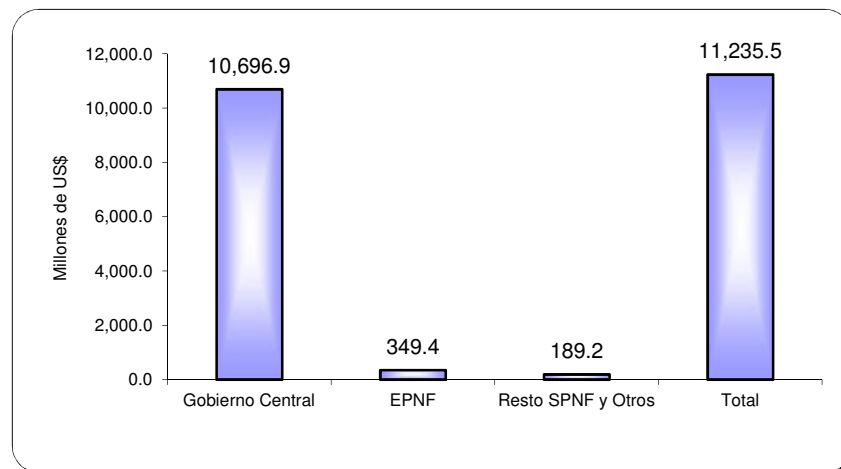
1/ En deuda externa no se incluyen los EURO BONOS en poder de residentes que forman parte de la deuda interna: \$1,381.7 mill. a diciembre/13 y \$1,348.1 mill. a diciembre/14.

**SALDO DEUDA DE MEDIANO Y LARGO PLAZO  
SECTOR PUBLICO NO FINANCIERO A DICIEMBRE 2014  
(En Millones US\$)**

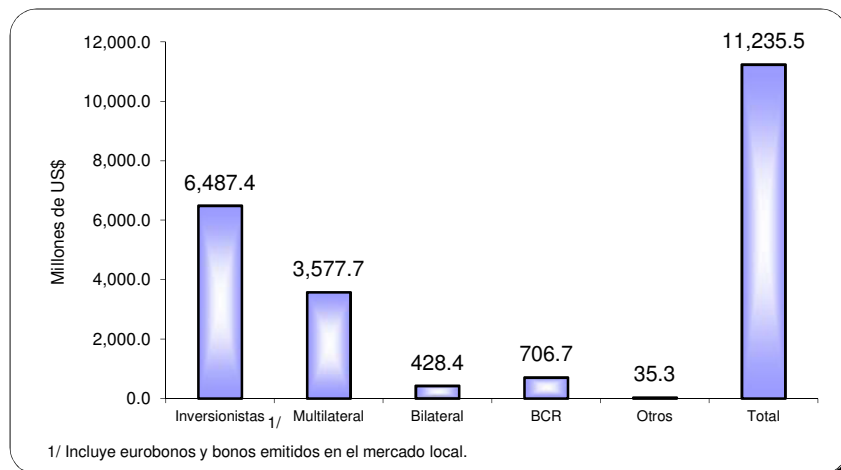
**a) Por Instrumento de Deuda:**



**b) Por Deudor:**



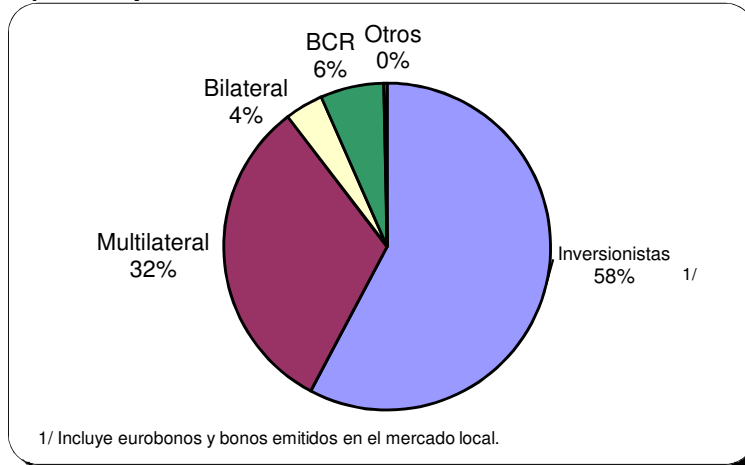
**c) Por Tipo de Acreedor:**



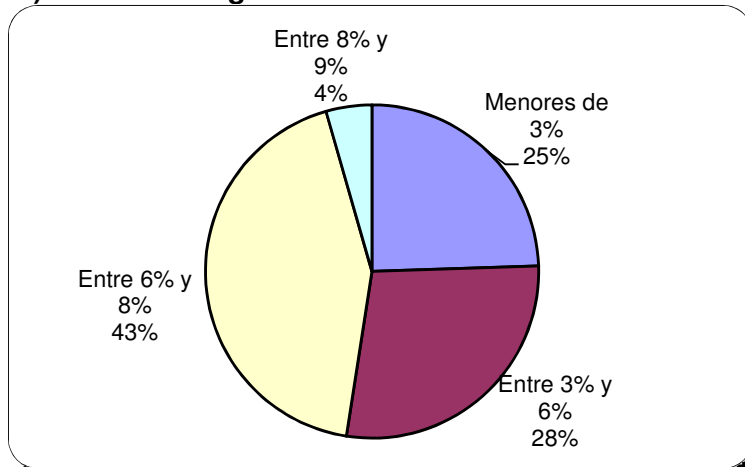
**ESTRUCTURA DEUDA DE MEDIANO Y LARGO PLAZO  
SECTOR PUBLICO NO FINANCIERO A DICIEMBRE 2014**

**(Saldo \$11,235.5 mill.)**

**a) Por Tipo de Acreedor:**



**b) Por Tasas Vigentes:**



**c) Por Vencimientos, Según Plazos Efectivos:**

