

**PERFIL DEUDA  
SECTOR PUBLICO  
NO FINANCIERO**

**AGOSTO 2011**

**SALDOS DEUDA DEL SECTOR PUBLICO NO FINANCIERO (SPNF)  
A DICIEMBRE 2010 - AGOSTO 2011  
(En Millones US\$ y Porcentajes)**

Deuda	Deuda Directa del Gobierno Central y Deuda con y sin Gtía.del GOES			
	Al 31/diciembre/10		Al 31/agosto/11	
	Monto	%PIB PIB=\$21,214.7 mill.	Monto	%PIB PIB=\$22,616.6 mill.
<b>Deuda Externa SPNF:</b>	<b>6,574.0</b> 1/	<b>31.0</b>	<b>6,654.4</b> 1/	<b>29.4</b>
GOES	6,102.2	28.8	6,183.2	27.3
Empresas Públicas No Financieras	386.3	1.8	381.4	1.7
Resto Sector Público No Financiero y Otros	85.5	0.4	89.8	0.4
<b>Deuda Interna GOES:</b>	<b>2,853.1</b>	<b>13.4</b>	<b>2,782.5</b>	<b>12.3</b>
<b>Saldo Deuda SPNF de Mediano y Largo Plazo</b>	<b>9,427.1</b>	<b>44.4</b>	<b>9,436.9</b>	<b>41.7</b>
<b>Tipo de Acreedor:</b>				
Multilateral	3,305.4	35.1	3,283.4	34.8
Bilateral	636.7	6.7	658.2	7.0
Inversionistas	4,729.0	50.2	4,729.0	50.1
BCR	709.1	7.5	708.5	7.5
Otros	46.9	0.5	57.8	0.6
<b>Saldo Deuda SPNF por tipo de Acreedor, Mediano y Largo Plazo</b>	<b>9,427.1</b>	<b>100%</b>	<b>9,436.9</b>	<b>100%</b>
<b>Deuda GOES de Corto Plazo (LETES valor precio)</b>	<b>189.1</b>	<b>0.9</b>	<b>455.6</b>	<b>2.0</b>
<b>Saldo Deuda SPNF de Corto, Mediano y Largo Plazo</b>	<b>9,616.2</b>	<b>45.3</b>	<b>9,892.5</b>	<b>43.7</b>

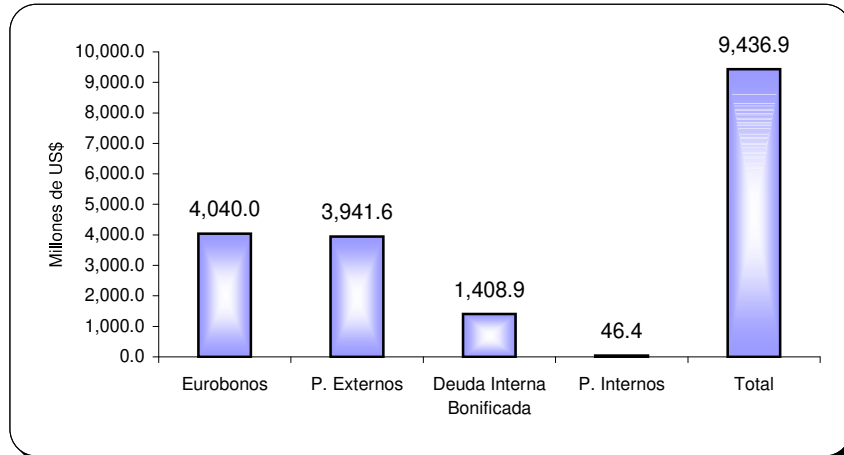
SALDOS DEUDA SPNF MAS FIDEICOMISOS				
<b>Fideicomiso de Obligaciones Previsionales (FOP Serie A)</b>	<b>1,407.3</b>	<b>6.6</b>	<b>1,684.1</b>	<b>7.5</b>
<b>Saldo Deuda SPNF de Corto, Mediano y Largo Plazo más Fideicomiso</b>	<b>11,023.5</b>	<b>52.0</b>	<b>11,576.6</b>	<b>51.2</b>

FUENTE: Ministerio de Hacienda, DGICP.

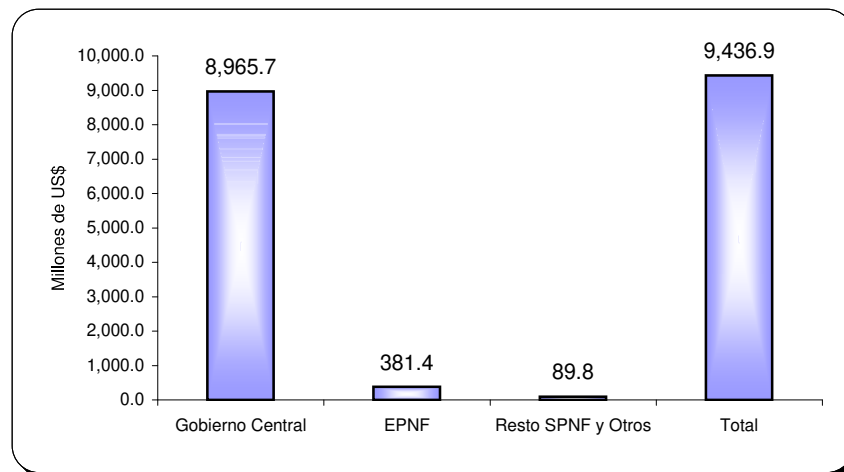
1/ En deuda externa no se incluyen los EURO BONOS en poder de residentes que forman parte de la deuda interna: \$1,408.1 mill. a diciembre/10 y \$1,327.2 mill. a agosto/11.

**SALDO DEUDA DE MEDIANO Y LARGO PLAZO  
SECTOR PUBLICO NO FINANCIERO A AGOSTO 2011  
(En Millones US\$)**

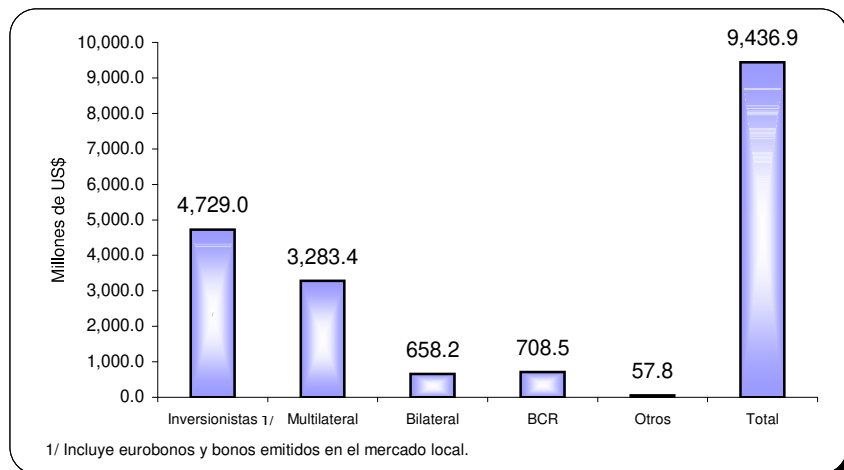
**a) Por Instrumento de Deuda:**



**b) Por Deudor:**



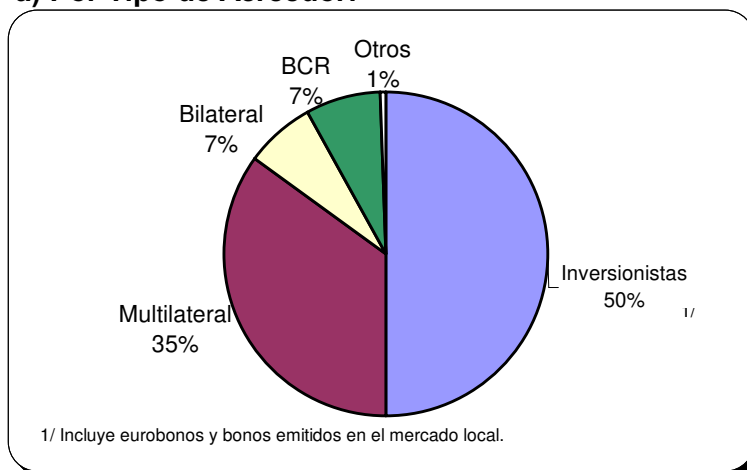
**c) Por Tipo de Acreedor:**



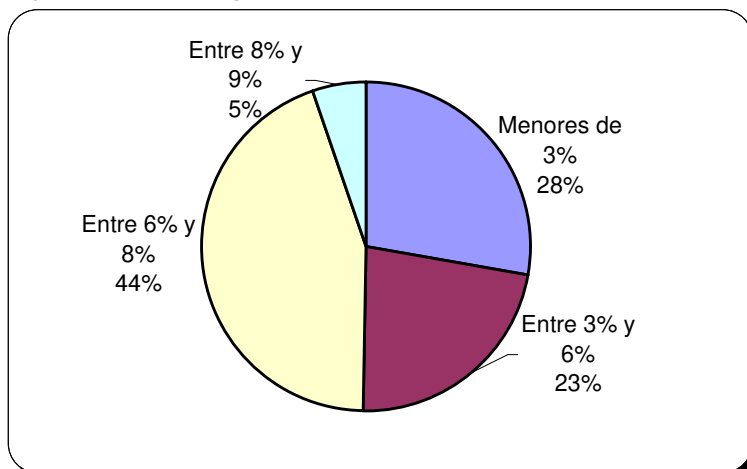
**ESTRUCTURA DEUDA DE MEDIANO Y LARGO PLAZO  
SECTOR PUBLICO NO FINANCIERO A AGOSTO 2011**

**(Saldo \$9,436.9 mill.)**

**a) Por Tipo de Acreedor:**



**b) Por Tasas Vigentes:**



**c) Por Vencimientos, Según Plazos Efectivos:**

