



MINISTERIO DE HACIENDA

# Aspectos principales de la Ejecución Presupuestaria de Gastos a febrero 2022

---

**Ministerio de Hacienda**  
**Dirección General del Presupuesto**

---

**DIRECTOR GENERAL DEL PRESUPUESTO**

Licenciado Carlos Gustavo Salazar Alvarado

**SUBDIRECTORA GENERAL DEL PRESUPUESTO**

Licenciada Laura Michelle Arce de Aguilar

El Resumen Ejecutivo de la Ejecución Presupuestaria de Gastos es una publicación mensual del Ministerio de Hacienda a través de la Dirección General del Presupuesto, cuya información es de carácter oficial y puede citarse sin autorización, siempre y cuando se identifique la fuente.

Cualquier comentario o consulta pueden dirigirla a través del Internet a la dirección electrónica [transparencia.fiscal@mh.gob.sv](mailto:transparencia.fiscal@mh.gob.sv)

## Introducción

Al mes de febrero de 2022, la ejecución del Presupuesto del Gobierno Central presenta un presupuesto modificado que asciende a US\$7,955.6 millones, de cuyo monto se devengaron recursos por un total de US\$1,172.7 millones, en términos porcentuales equivalentes a una ejecución del 14.7% durante el período sujeto de estudio.

### Situación Presupuestaria por Financiamiento

Los gastos devengados al mes de febrero de 2022, ascendieron a US\$1,172.7 millones, de los cuales US\$1,161.0 millones fueron recursos devengados con Fondo General, lo que constituyó el 16.1% de la asignación modificada por US\$7,224.2 millones. Por su parte, los gastos ejecutados con Préstamos Externos sumaron US\$11.6 millones, equivalentes al 1.6% de la asignación modificada de US\$710.2 millones. Con respecto a las Donaciones, estas reflejan una ejecución de US\$0.1 millones de ejecución que equivale a 0.5% respecto de la asignación modificada de US\$21.2 millones. En el Cuadro No. 1 y Gráfico No. 1, se presenta la ejecución del presupuesto en sus diferentes fuentes de financiamiento.

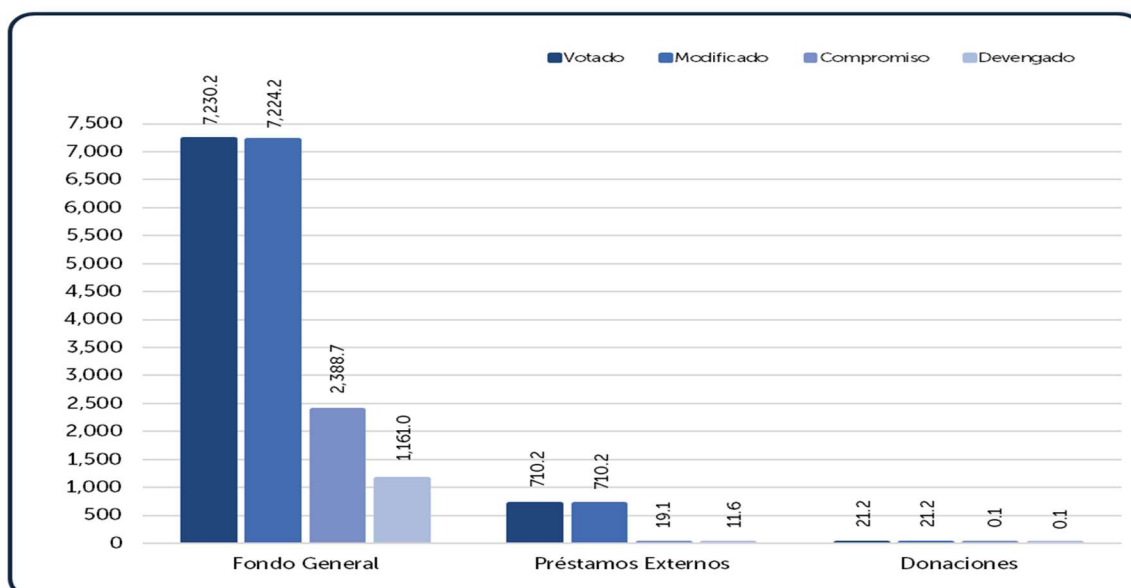
**Cuadro No. 1**  
**Situación Presupuestaria por Financiamiento a febrero 2022 – En millones de US\$**  
**(Cifras con corte de operaciones al 10 de marzo de 2022)**

| Conceptos          | Asignación<br>Votada* | Asignación<br>Modificada* | Compromiso     | Devengado      | Disponible en<br>Asignación | % Ejecución<br>(Devengado/<br>Votado)<br>6=(4/1) | % Ejecución<br>(Devengado/<br>Modificado)<br>7=(4/2) |
|--------------------|-----------------------|---------------------------|----------------|----------------|-----------------------------|--|--|
|                    | 1                     | 2                         | 3              | 4              | 5=(2-3)                     |  |  |
| Fondo General      | 7,230.2               | 7,224.2                   | 2,388.7        | 1,161.0        | 4,835.5                     | 16.1   | 16.1   |
| Préstamos Externos | 710.2                 | 710.2                     | 19.1           | 11.6           | 691.1                       | 1.6  | 1.6  |
| Donaciones         | 21.2                  | 21.2                      | 0.1            | 0.1            | 21.1                        | 0.5  | 0.5  |
| <b>Total</b>       | <b>7,961.6</b>        | <b>7,955.6</b>            | <b>2,407.9</b> | <b>1,172.7</b> | <b>5,547.7</b>              | <b>14.7</b>                                      | <b>14.7</b>  |

Fuente: Sistema de Administración Financiera Integrada (SAFI).

\* Cifras Anuales

**Gráfico No. 1**  
**Gastos por Fuente de Financiamiento a febrero 2022**  
**En millones de US\$**



## Situación Presupuestaria a nivel de Institución

En el cuadro No. 2 se muestra la ejecución del gasto por institución correspondiente al mes de febrero de 2022, cuya información permite identificar las principales acciones estratégicas realizadas a la fecha, en atención al cumplimiento de los objetivos y metas establecidas institucionalmente.

**Cuadro No. 2**  
**Situación Presupuestaria por Institución a febrero de 2022 - En millones de US\$**  
**(Cifras con corte de operaciones al 10 de marzo de 2022)**

| Conceptos  | Asignación<br>Votada* | Asignación<br>Modificada* | Compromiso     | Devengado      | Asignación<br>Disponible | % Ejecución<br>(Devengado/<br>Votado) | % Ejecución<br>(Devengado/<br>Modificado) |
|--|-----------------------|---------------------------|----------------|----------------|--------------------------|---------------------------------------|---|
|  | 1                     | 2                         | 3              | 4              | 5=(2-3)                  | 6=(4/1)                               | 7=(4/2)                                   |
| <b>Órgano Legislativo</b>                            | <b>57.5</b>           | <b>57.5</b>               | <b>11.4</b>    | <b>7.7</b>     | <b>46.1</b>              | <b>13.4</b>                           | <b>13.4</b>                               |
| <b>Órgano Judicial</b>                               | <b>393.5</b>          | <b>393.5</b>              | <b>59.8</b>    | <b>38.9</b>    | <b>333.7</b>             | <b>9.9</b>                            | <b>9.9</b>                                |
| <b>Órgano Ejecutivo</b>                              | <b>4,644.0</b>        | <b>4,644.2</b>            | <b>628.8</b>   | <b>553.8</b>   | <b>4,015.4</b>           | <b>11.9</b>                           | <b>11.9</b>                               |
| Presidencia de la República                          | 154.2                 | 148.8                     | 10.9           | 8.0            | 137.9                    | 5.2                                   | 5.4                                       |
| Ramo de Hacienda (funcionamiento)                    | 89.5                  | 95.8                      | 12.7           | 9.5            | 83.1                     | 10.6                                  | 9.9                                       |
| Ramo de Relaciones Exteriores                        | 48.0                  | 48.0                      | 9.2            | 9.0            | 38.8                     | 18.8                                  | 18.8                                      |
| Ramo de la Defensa Nacional                          | 256.6                 | 256.4                     | 34.5           | 34.1           | 221.9                    | 13.3                                  | 13.3                                      |
| Ramo de Gobernación y Desarrollo Territorial         | 196.2                 | 196.2                     | 25.6           | 25.1           | 170.6                    | 12.8                                  | 12.8                                      |
| Ramo de Justicia y Seguridad Pública                 | 636.3                 | 636.5                     | 82.3           | 76.6           | 554.2                    | 12.0                                  | 12.0                                      |
| Ramo de Educación, Ciencia y Tecnología              | 1,471.7               | 1,471.4                   | 178.1          | 163.6          | 1,293.3                  | 11.1                                  | 11.1                                      |
| Ramo de Salud  | 1,085.4               | 1,085.4                   | 145.0          | 132.1          | 940.4                    | 12.2                                  | 12.2                                      |
| Ramo de Trabajo y Previsión Social                   | 18.5                  | 18.4                      | 4.0            | 2.9            | 14.4                     | 15.7                                  | 15.8                                      |
| Ramo de Cultura                                      | 29.5                  | 29.4                      | 5.8            | 2.9            | 23.6                     | 9.8                                   | 9.9                                       |
| Ramo de Vivienda                                     | 17.9                  | 17.9                      | 1.2            | 0.9            | 16.7                     | 5.0                                   | 5.0                                       |
| Ramo de Desarrollo Local                             | 56.7                  | 56.5                      | 1.5            | 0.9            | 55.0                     | 1.6                                   | 1.6                                       |
| Ramo de Economía                                     | 139.2                 | 139.2                     | 51.8           | 27.7           | 87.4                     | 19.9                                  | 19.9                                      |
| Ramo de Agricultura y Ganadería                      | 77.2                  | 77.1                      | 8.2            | 5.4            | 68.9                     | 7.0                                   | 7.0                                       |
| Ramo de Obras Públicas y de Transporte               | 332.3                 | 332.3                     | 51.2           | 50.6           | 281.1                    | 15.2                                  | 15.2                                      |
| Ramo de Medio Ambiente y Recursos Naturales          | 13.0                  | 13.1                      | 3.2            | 1.7            | 9.9                      | 13.1                                  | 13.0                                      |
| Ramo de Turismo                                      | 21.8                  | 21.8                      | 3.6            | 2.8            | 18.2                     | 12.8                                  | 12.8                                      |
| <b>Ministerio Público</b>                            | <b>161.2</b>          | <b>161.2</b>              | <b>29.3</b>    | <b>18.9</b>    | <b>131.9</b>             | <b>11.7</b>                           | <b>11.7</b>                               |
| Fiscalía General de la República                     | 113.4                 | 113.4                     | 20.3           | 11.6           | 93.1                     | 10.2                                  | 10.2                                      |
| Procuraduría General de la República                 | 35.4                  | 35.4                      | 6.1            | 5.9            | 29.3                     | 16.7                                  | 16.7                                      |
| Procuraduría para la Defensa de los Derechos Humanos | 12.4                  | 12.4                      | 2.9            | 1.4            | 9.5                      | 11.3                                  | 11.3                                      |
| <b>Otras Instituciones</b>                           | <b>80.6</b>           | <b>80.6</b>               | <b>18.5</b>    | <b>11.5</b>    | <b>62.1</b>              | <b>14.3</b>                           | <b>14.3</b>                               |
| Corte de Cuentas de la República                     | 48.6                  | 48.6                      | 9.8            | 4.6            | 38.8                     | 9.5                                   | 9.5                                       |
| Tribunal Supremo Electoral                           | 18.4                  | 18.4                      | 5.1            | 4.5            | 13.3                     | 24.5                                  | 24.5                                      |
| Tribunal de Servicio Civil                           | 1.0                   | 1.0                       | 0.1            | 0.1            | 0.9                      | 10.0                                  | 10.0                                      |
| Tribunal de Ética Gubernamental                      | 3.2                   | 3.2                       | 0.9            | 0.4            | 2.3                      | 12.5                                  | 12.5                                      |
| Instituto de Acceso a la Información Pública         | 2.1                   | 2.1                       | 0.6            | 0.4            | 1.5                      | 19.0                                  | 19.0                                      |
| Consejo Nacional de la Judicatura                    | 7.3                   | 7.3                       | 2.0            | 1.5            | 5.3                      | 20.5                                  | 20.5                                      |
| <b>Subtotal de Instituciones</b>                     | <b>5,336.8</b>        | <b>5,337.0</b>            | <b>747.8</b>   | <b>630.8</b>   | <b>4,589.2</b>           | <b>11.8</b>                           | <b>11.8</b>                               |
| Obligaciones Generales                               | 109.6                 | 103.4                     | 18.1           | 16.5           | 85.3                     | 15.1                                  | 16.0                                      |
| Transferencias Varias                                | 1,084.6               | 1,102.8                   | 229.6          | 171.6          | 873.2                    | 15.8                                  | 15.6                                      |
| Deuda Pública  | 1,430.6               | 1,412.4                   | 1,412.4        | 353.8          | -                        | 24.7                                  | 25.0                                      |
| <b>Subtotal Obligaciones, Transferencias y Deuda</b> | <b>2,624.8</b>        | <b>2,618.6</b>            | <b>1,660.1</b> | <b>541.9</b>   | <b>958.5</b>             | <b>20.6</b>                           | <b>20.7</b>                               |
| <b>Total</b>   | <b>7,961.6</b>        | <b>7,955.6</b>            | <b>2,407.9</b> | <b>1,172.7</b> | <b>5,547.7</b>           | <b>14.7</b>                           | <b>14.7</b>                               |

Fuente: Sistema de Administración Financiera Integrada (SAFI).

\* Cifras Anuales

Los gastos devengados del Gobierno Central al mes de febrero 2022 fueron de US\$1,172.7 millones, los cuales representaron el 14.7% de la asignación modificada anual. Al comparar dichos gastos devengados con respecto a febrero 2021 en donde se alcanzó la cifra de US\$633.5 millones, se observa una variación interanual de -5.2%.

## A. Órgano Ejecutivo

Los gastos devengados al mes de febrero 2022 por este Órgano del Estado ascendieron al monto de US\$553.8 millones, lo que representó el 11.9% de la asignación modificada anual e igual proporción de la asignación votada (Cuadro No.2).

Las principales acciones estratégicas que las instituciones del Órgano Ejecutivo han efectuado se resumen a continuación:

### 1. Ramo de Educación, Ciencia y Tecnología

En el Ramo de Educación los gastos devengados al mes de febrero de 2022 fueron US\$163.6 millones, lo que representa el 11.1% de la asignación modificada anual. Dichos recursos han permitido desarrollar estrategias y atender prioridades institucionales en concordancia con el Plan Estratégico Institucional– Plan Torogoz, cuyos destinos han sido el pago de remuneraciones, transferencias a centros escolares para su normal funcionamiento, a la atención de los programas insignia vinculados a la Política Crecer Juntos en el contexto de la educación de la primera infancia, acciones y medidas en el ámbito educativo para contener y controlar los efectos que aún está teniendo el país por la Pandemia del COVID-19, así como las transferencias a las instituciones adscritas al Ramo, donde destaca los recursos transferidos a la Universidad de El Salvador para la educación en línea, enseñanza técnica en ciencia y tecnología e investigación universitaria.

### 2. Ramo de Salud

Al mes de febrero de 2022 los gastos devengados en el Ramo de Salud ascendieron a US\$132.1 millones, equivalentes al 12.2% de la asignación modificada anual, dichos recursos permitieron darle atención principalmente a la red integral e integrada de servicios de salud, a fin de garantizar las condiciones adecuadas para la respuesta efectiva del Sistema Integrado de Salud a las necesidades de la población; asimismo, a la realización de acciones de vigilancia, prevención y control de la pandemia por COVID-19, dentro de lo cual destaca el abastecimiento de medicamentos e insumos médicos para los programas de salud regulares y para la atención por dicho virus, incluyendo la continuidad del plan de vacunación a nivel nacional contra el mismo.

Por otra parte, se financiaron acciones relacionadas con el Desarrollo Infantil Temprano en el Primer Nivel de Atención, en el contexto de la Política “Crecer Juntos” y la Ley “Nacer con Cariño”, que comprende las atenciones en salud en niños (as) de 0 a 7 años; y del embarazo, parto y puerperio.

### 3. Ramo de Justicia y Seguridad Pública

En el Ramo de Justicia y Seguridad Pública los gastos devengados ascendieron a un monto de US\$76.6 millones, lo que representó el 12.0% de la asignación modificada anual; los cuales fueron orientados a garantizar la ejecución de las diferentes actividades operativas en el marco del Plan Control Territorial, así como a la ejecución de programas para prevenir y combatir la delincuencia, violencia y el delito, y a la rehabilitación y reinserción productiva de la población privada de libertad y control migratorio entre otros.

En ese sentido, durante el período sujeto de estudio en el contexto del Plan Control Territorial, se ha continuado fortaleciendo la operatividad de la PNC, a través de la implementación de la investigación para reducir la incidencia delictiva y mejorar la tranquilidad, el orden y percepción de seguridad en el área urbana y rural, así como a fortalecer los mecanismos de control en fronteras y modernizar la investigación criminal. Por otra parte, se fomenta la capacitación de elementos policiales con cursos enfocados a la investigación de personas desaparecidas, combate al lavado de dinero, entre otros. Así como también, la formación de estudiantes técnicos y tecnólogos en ciencias policiales.

#### 4. Ramo de Obras Públicas y de Transporte

En el Ramo de Obras Públicas y de Transporte se devengaron gastos por US\$50.6 millones, equivalentes al 15.2% de la asignación modificada anual, los cuales han permitido atender actividades relacionadas con los proyectos de rehabilitación y mejoramiento de la red vial del país que se ejecutarán durante el año, programas de señalización vial horizontal y vertical, el mantenimiento de puentes; así como las actividades relacionadas con el registro y regulación del transporte. En ese contexto, en el mes de febrero del presente año destaca las transferencias realizadas al Fondo de Conservación Vial (FOVIAL), cuyos recursos están siendo orientados a la preservación del buen estado de la red vial nacional, por medio de su mantenimiento periódico y rutinario.

#### 5. Ramo de Defensa Nacional

Los gastos devengados al mes de febrero de 2022 por el Ramo de la Defensa Nacional ascendieron a US\$34.1 millones, es decir, el 13.3% de la asignación modificada anual. Estos recursos fueron orientados entre otros, a brindar apoyo a la Policía Nacional Civil en tareas de seguridad pública en el marco del Plan Control Territorial. Asimismo, se continuó financiando el pago del complemento salarial de US\$200 al personal operativo de la fuerza armada y administrativo del Ramo, y el pago del bono alimenticio mensual por US\$200. Por otra parte, el Ramo ejecutó dentro de otras intervenciones públicas, el Proyecto Sistema Estratégico de Comunicaciones de la Fuerza Armada.

#### 6. Ramo de Agricultura y Ganadería

Los gastos devengados por el Ramo de Agricultura y Ganadería al mes de febrero de 2022 ascendieron a US\$5.4 millones, equivalentes al 7.0% de la asignación modificada anual, recursos que fueron orientados en este período al impulso de acciones tendientes a reactivar el Sector Agropecuario y Pesquero para incrementar la producción, el empleo y los ingresos de las familias, garantizar la soberanía y seguridad alimentaria, desarrollo sostenible de la ganadería, desarrollo sustentable de la caficultura y fomentar el desarrollo sustentable de la caña de azúcar, entre otros.

### B. Órgano Legislativo y Judicial

Los gastos devengados por el Órgano Legislativo ascendieron a US\$7.7 millones, equivalentes al 13.4% de la asignación modificada anual de US\$57.5 millones; recursos que sirvieron para atender las actividades normales relacionadas con la gestión legislativa.

En el Órgano Judicial los gastos devengados fueron de US\$38.9 millones, equivalentes al 9.9% de la asignación modificada anual por US\$393.5 millones; los cuales, se orientaron para continuar con la pronta y cumplida justicia mediante la atención y resolución de las causas judiciales que se presenten en las salas y tribunales; entre otros.

### C. Ministerio Público y Otras Instituciones

Los gastos devengados al mes de febrero de 2022 sumaron US\$30.4 millones, es decir 12.6% de la asignación modificada anual, destinados a dar apoyo en la aplicación de la normativa penal, a la defensa de los intereses jurídicos de las personas y a la vigilancia de los derechos humanos; asimismo, a la ejecución, entre otros, de actividades de fiscalización de la gestión gubernamental, planificación de comicios electorales, procesos de capacitación de la ley del servicio civil y ley de ética gubernamental.

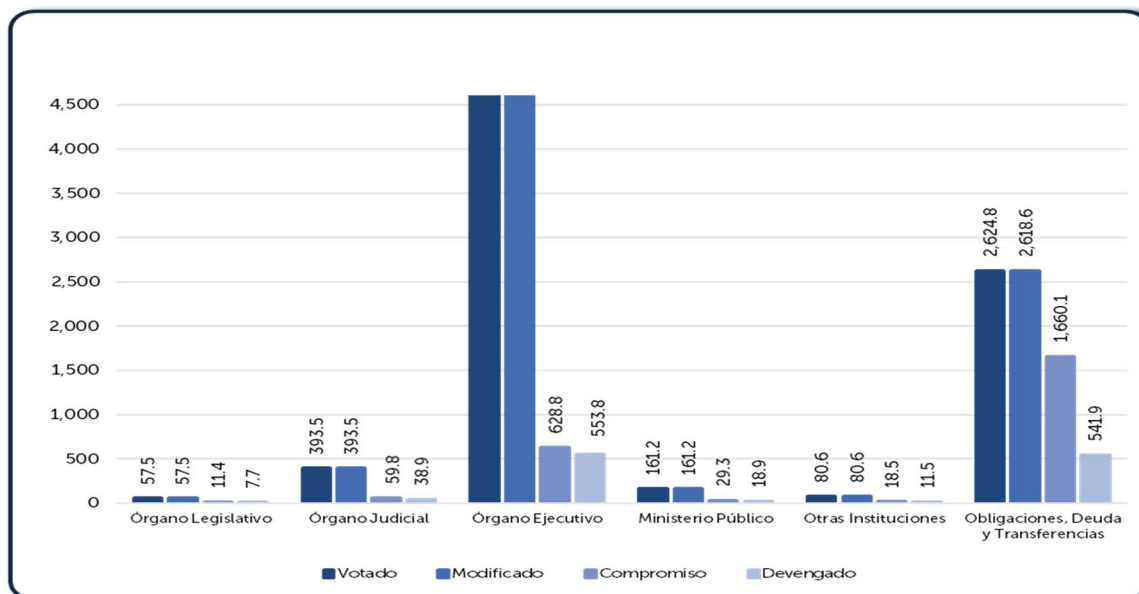
### D. Transferencias Varias, Obligaciones Generales del Estado y Deuda Pública

Los recursos devengados bajo estos componentes ascendieron a US\$541.9 millones, equivalentes al 20.7% de la asignación modificada anual, cuyo destino fue financiar los compromisos relacionados con el Servicio de la Deuda Pública, Obligaciones Generales del Estado y Transferencias Varias que se efectuaron a los diferentes sectores para atender necesidades básicas y otros compromisos en el área social. Entre dichas transferencias están la siguientes:

- Apoyo a Municipalidades, a través del financiamiento a municipalidades para funcionamiento, así como transferencias de recursos a la Dirección Nacional de Obras Municipales para financiar obras de beneficio social y económico.
- Atención de compromisos de seguridad social, como es el financiamiento de pensiones y para el Programa de Rehabilitación de Lisiados.

En el Gráfico No.2 se muestra la Situación Presupuestaria de los Gastos por Órganos del Estado en sus diferentes etapas, correspondientes al mes de febrero de 2022.

**Gráfico No. 2**  
**Gastos por Órganos del Estado a febrero 2022**  
En millones de US\$



## Situación Presupuestaria por Clasificación Económica

**Cuadro No. 3**  
**Situación Presupuestaria por Clasificación Económica a febrero 2022 - En millones de US\$**  
(Cifras con corte de operaciones al 10 de marzo de 2022)

| Conceptos                                  | Asignación Votada* | Asignación Modificada* | Compromiso     | Devengado      | Asignación Disponible | % Ejecución (Devengado/Votado) | % Ejecución (Devengado/Modificado) |
|--|--------------------|------------------------|----------------|----------------|-----------------------|--------------------------------|------------------------------------|
|  | 1                  | 2                      | 3              | 4              | 5 = (2-3)             | 6 = (4/2)                      | 7=(4/2)                            |
| <b>Gasto Corriente</b>                     | <b>5,862.5</b>     | <b>5,789.0</b>         | <b>1,807.1</b> | <b>1,046.1</b> | <b>3,981.9</b>        | <b>17.8</b>                    | <b>18.1</b>                        |
| Remuneraciones                             | 2,433.0            | 2,345.5                | 356.7          | 351.5          | 1,988.8               | 14.4                           | 15.0                               |
| Bienes y Servicios                         | 319.2              | 332.2                  | 94.5           | 36.8           | 237.7                 | 11.5                           | 11.1                               |
| Gastos Financieros y Otros                 | 965.0              | 942.1                  | 913.1          | 303.5          | 29.0                  | 31.5                           | 32.2                               |
| Transferencias Corrientes                  | 2,145.3            | 2,169.2                | 442.8          | 354.3          | 1,726.4               | 16.5                           | 16.3                               |
| <b>Gasto de Capital</b>                    | <b>1,416.9</b>     | <b>1,484.4</b>         | <b>58.5</b>    | <b>44.4</b>    | <b>1,425.9</b>        | <b>3.1</b>                     | <b>3.0</b>                         |
| Inversión en Activos Fijos                 | 643.8              | 763.6                  | 15.9           | 11.5           | 747.7                 | 1.8                            | 1.5                                |
| Inversión en Capital Humano                | 206.7              | 221.1                  | 5.1            | 0.5            | 216.0                 | 0.2                            | 0.2                                |
| Transferencias de Capital                  | 566.4              | 499.7                  | 37.5           | 32.4           | 462.2                 | 5.7                            | 6.5                                |
| <b>Aplicaciones Financieras</b>            | <b>512.1</b>       | <b>512.1</b>           | <b>512.2</b>   | <b>52.2</b>    | <b>(0.1)</b>          | <b>10.2</b>                    | <b>10.2</b>                        |
| Amortización Endeudamiento Público         | 512.1              | 512.1                  | 512.2          | 52.2           | (0.1)                 | 10.2                           | 10.2                               |
| <b>Gastos de Contribuciones Especiales</b> | <b>170.1</b>       | <b>170.1</b>           | <b>30.1</b>    | <b>30.0</b>    | <b>140.0</b>          | <b>17.6</b>                    | <b>17.6</b>                        |
| <b>Total</b>                               | <b>7,961.6</b>     | <b>7,955.6</b>         | <b>2,407.9</b> | <b>1,172.7</b> | <b>5,547.7</b>        | <b>14.7</b>                    | <b>14.7</b>                        |

Fuente: Sistema de Administración Financiera Integrada (SAFI).

\*Cifras Anuales.

## A. Gastos Corrientes

Los Gastos Corrientes devengados al mes de febrero 2022 ascendieron a US\$1,046.1 millones, lo que representó el 18.1% con respecto a la asignación modificada anual que fue de US\$5,789.0 millones.

A nivel de esta clasificación, las remuneraciones devengaron un monto de US\$351.5 millones, las transferencias corrientes con US\$354.3 millones equivalentes al 67.5% del total ejecutado de los gastos corrientes; mientras, que el restante 32.5% corresponde a los gastos financieros por US\$303.5 millones y los bienes y servicios por US\$36.8 millones.

## B. Gastos de Capital

Los Gastos de Capital devengados ascendieron a un monto de US\$44.4 millones, constituyéndose en el 3.0% de una asignación modificada de US\$1,484.4 millones. Destaca principalmente los recursos devengados en las transferencias de capital con US\$32.4 millones, que representó el 73.0% del total ejecutado en este Rubro.

## C. Aplicaciones Financieras

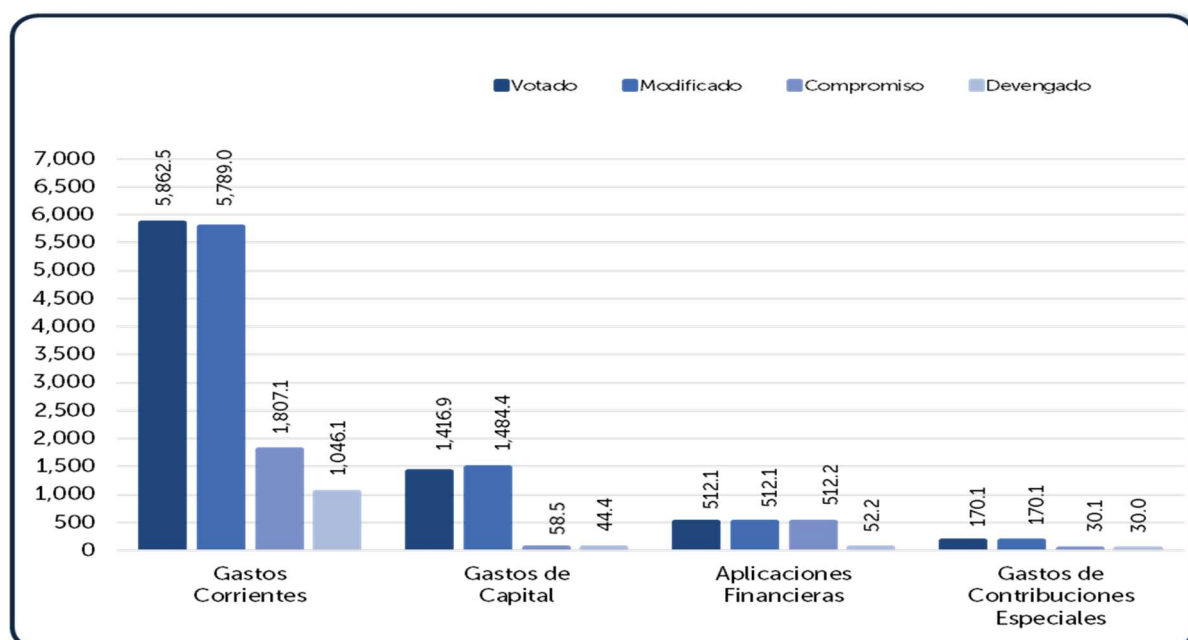
Las Aplicaciones Financieras devengaron en total US\$52.2 millones, constituyendo el 10.2% de la asignación modificada del rubro que ascendió a US\$512.1 millones, recursos que fueron destinados para atender compromisos relacionados con la amortización de la deuda pública interna y externa.

## D. Gastos de Contribuciones Especiales

Los Gastos de Contribuciones Especiales devengaron US\$30.0 millones, monto que significó el 17.6% de la asignación modificada anual en el mismo concepto. Los recursos en este rubro se ejecutaron así:

- El Fondo de Conservación Vial (FOVIAL) con US\$19.0 millones, para atender la realización del mantenimiento de la red vial en el territorio nacional.
- El Fondo Solidario para la Salud (FOSALUD) con US\$8.9 millones, para ampliar la cobertura de los servicios básicos de salud en la población.
- La Contribución Especial para la Promoción Turística con US\$2.1 millones, que se orientó a fortalecer la promoción interna y externa del turismo salvadoreño.

Gráfico No. 3  
Gastos por Clasificación Económica a febrero 2022  
En millones de US\$







MINISTERIO DE HACIENDA

**DIRECCIÓN GENERAL DEL PRESUPUESTO**

15 Calle Poniente No. 300, Centro de Gobierno, San Salvador, El Salvador

Teléfono: 2244-4000

[www.mh.gob.sv](http://www.mh.gob.sv)

[www.transparenciafiscal.gob.sv](http://www.transparenciafiscal.gob.sv)