



GOBIERNO DE
EL SALVADOR

MINISTERIO
DE HACIENDA

Dirección General del Presupuesto



Resumen Ejecutivo de la Ejecución Presupuestaria de Gastos Cifras a julio 2019

San Salvador, El Salvador, C.A.

Ministerio de Hacienda
Dirección General del Presupuesto

DIRECTOR GENERAL DEL PRESUPUESTO
Licenciado Carlos Gustavo Salazar Alvarado

SUBDIRECTOR GENERAL DEL PRESUPUESTO
Licenciado Luis Enrique Sánchez Castro

El Resumen Ejecutivo de la Ejecución Presupuestaria de Gastos es una publicación mensual del Ministerio de Hacienda a través de la Dirección General del Presupuesto, cuya información es de carácter oficial y puede citarse sin autorización, siempre y cuando se identifique la fuente.

Cualquier comentario o consulta pueden dirigirla a través del Internet a la dirección electrónica transparencia.fiscal@mh.gob.sv

Introducción

Al mes de julio de 2019, la ejecución del Presupuesto del Gobierno Central presenta un presupuesto modificado de US\$6,761.0 millones, cuyo monto al compararlo con el Presupuesto Votado que asciende a US\$6,713.2 millones, es decir que muestra un aumento de US\$47.8 millones. De ese presupuesto modificado, se han devengado recursos por un total de US\$3,274.3 millones, equivalentes a una ejecución del 48.4% durante el período sujeto de estudio.

Situación Presupuestaria por Financiamiento

Los gastos devengados al mes de julio de 2019, ascienden a US\$3,274.3 millones, de los cuales US\$3,243.1 millones son recursos devengados con Fondo General, lo que constituye el 49.8% de la asignación modificada por US\$6,515.5 millones. Por su parte, los gastos ejecutados con Préstamos Externos suman US\$25.7 millones, equivalentes al 12.5% de la asignación modificada de US\$205.5 millones. Asimismo, las Donaciones registran una ejecución que asciende a US\$5.5 millones, equivalentes a 13.8% de la asignación modificada por \$40.0 millones. En el Cuadro No. 1 y Gráfico No. 1, se presenta la ejecución del presupuesto en sus diferentes fuentes de financiamiento.

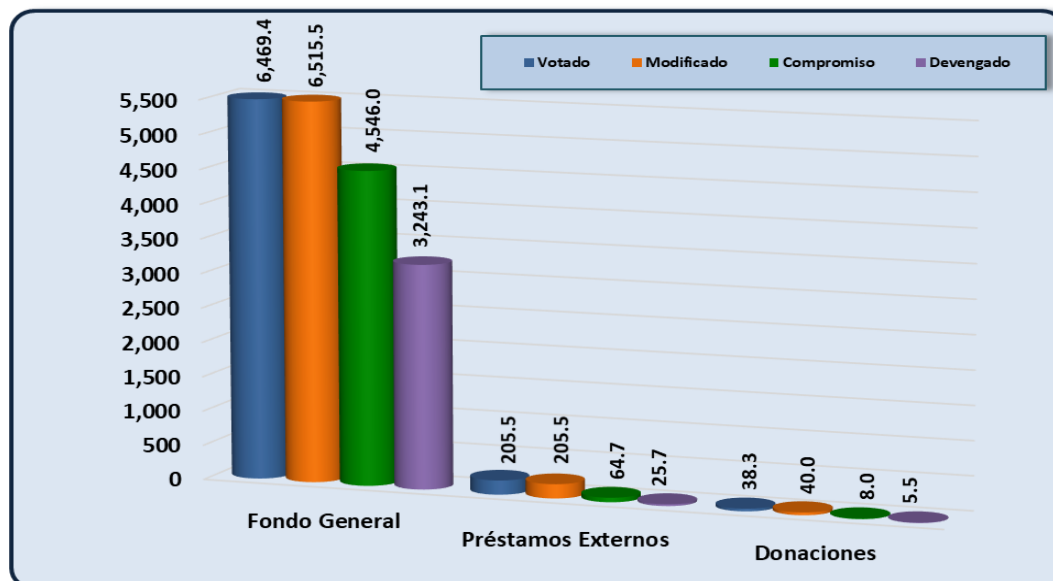
Cuadro No. 1
Situación Presupuestaria por Financiamiento a julio 2019 – En millones de US\$
(Corte de operaciones al 11 de agosto 2019)

Conceptos	Asignación Votada*	Asignación Modificada*	Compromiso	Devengado	Disponible en Asignación	% Ejecución (Devengado/Votado)	% Ejecución (Devengado/Modificado)
	1	2	3	4	5=(2-3)	6=(4/1)	7=(4/2)
Fondo General	6,469.4	6,515.5	4,546.0	3,243.1	1,969.5	50.1	49.8
Préstamos Externos	205.5	205.5	64.7	25.7	140.8	12.5	12.5
Donaciones	38.3	40.0	8.0	5.5	32.0	14.4	13.8
Total	6,713.2	6,761.0	4,618.7	3,274.3	2,142.3	48.8	48.4

Fuente: Sistema de Administración Financiera Integrada (SAFI).

* Cifras Anuales

Gráfico No. 1
Gastos por Fuente de Financiamiento a julio 2019 – En millones de US\$



Situación Presupuestaria a nivel de Institución

En el cuadro No. 2 se muestra la ejecución del gasto por institución correspondiente al mes de julio de 2019, cuya información permite identificar las principales acciones estratégicas realizadas a la fecha, en atención al cumplimiento de los objetivos y metas establecidas institucionalmente.

Cuadro No. 2
Situación Presupuestaria por Institución a julio 2019 - En millones de US\$
(Corte de operaciones al 11 de agosto 2019)

Conceptos	Asignación Votada*	Asignación Modificada *	Compromiso	Devengado	Asignación Disponible	% Ejecución (Devengado/ Votado)	% Ejecución (Devengado/ Modificado)
	1	2	3	4	5=(2-3)	6=(4/1)	7=(4/2)
Órgano Legislativo	58.3	59.8	36.8	31.7	23.0	54.4	53.0
Órgano Judicial	285.6	285.6	153.2	134.8	132.4	47.2	47.2
Órgano Ejecutivo	3,183.0	3,304.7	1,929.5	1,784.1	1,375.2	56.1	54.0
Presidencia de la República	104.9	105.8	59.8	59.3	46.0	56.5	56.0
Ramo de Hacienda (funcionamiento)	103.9	110.1	58.8	53.9	51.3	51.9	49.0
Ramo de Relaciones Exteriores	45.0	46.0	31.2	31.1	14.8	69.1	67.6
Ramo de la Defensa Nacional	145.2	177.0	105.9	105.6	71.1	72.7	59.7
Ramo de Gobernación y Desarrollo Territorial	57.4	64.4	39.0	38.9	25.4	67.8	60.4
Ramo de Justicia y Seguridad Pública	426.7	483.6	258.0	250.1	225.6	58.6	51.7
Ramo de Educación, Ciencia y Tecnología	997.2	1,000.7	632.9	602.6	367.8	60.4	60.2
Ramo de Salud	668.1	668.7	377.0	338.0	291.7	50.6	50.5
Ramo de Trabajo y Previsión Social	16.4	16.4	9.6	8.8	6.8	53.7	53.7
Ramo de Cultura	21.6	21.6	12.2	10.9	9.4	50.5	50.5
Ramo de Economía	124.0	132.6	87.0	78.9	45.6	63.6	59.5
Ramo de Agricultura y Ganadería	66.6	71.8	51.1	39.7	20.7	59.6	55.3
Ramo de Obras Públicas, Transporte y Vivienda y Desarrollo Urbano	357.2	357.2	179.6	145.9	177.6	40.8	40.8
Ramo de Medio Ambiente y Recursos Naturales	19.0	19.0	10.7	9.3	8.3	48.9	48.9
Ramo de Turismo	29.8	29.8	16.7	11.1	13.1	37.2	37.2
Ministerio Público	118.3	131.2	55.4	51.8	75.8	43.8	39.5
Fiscalía General de la República	78.4	91.3	32.5	29.5	58.8	37.6	32.3
Procuraduría General de la República	29.7	29.7	17.0	17.0	12.7	57.2	57.2
Procuraduría p/la Defensa de los Derechos Humanos	10.2	10.2	5.9	5.3	4.3	52.0	52.0
		74.2	40.9	35.0	33.3	47.5	47.2
Otras Instituciones	73.7						
Corte de Cuentas de la República	43.4	43.4	23.8	19.1	19.6	44.0	44.0
Tribunal Supremo Electoral	18.3	18.8	10.1	9.6	8.7	52.5	51.1
Tribunal de Servicio Civil	0.8	0.8	0.5	0.5	0.3	62.5	62.5
Tribunal de Ética Gubernamental	2.8	2.8	1.5	1.3	1.3	46.4	46.4
Instituto de Acceso a la Información Pública	1.9	1.9	1.0	0.8	0.9	42.1	42.1
Consejo Nacional de la Judicatura	6.5	6.5	4.0	3.7	2.5	56.9	56.9
Subtotal de Instituciones	3,718.9	3,855.5	2,215.8	2,037.4	1,639.7	54.8	52.8
Obligaciones Generales	116.1	108.2	56.5	54.8	51.7	47.2	50.6
Transferencias Varias	931.3	933.3	523.6	518.2	409.7	55.6	55.5
Transferencias de Contribuciones Especiales	124.1	41.2	-	-	41.2	-	-
Deuda Pública	1,822.8	1,822.8	1,822.8	663.9	-	36.4	36.4
Subtotal Obligaciones, Transferencias y Deuda	2,994.3	2,905.5	2,402.9	1,236.9	502.6	41.3	42.6
Total	6,713.2	6,761.0	4,618.7	3,274.3	2,142.3	48.8	48.4

Fuente: Sistema de Administración Financiera Integrada (SAFI).

* Cifras Anuales

A. Órgano Ejecutivo

Los gastos devengados al mes de julio de 2019 por este Órgano del Estado ascienden a un monto de US\$1,784.18 millones, lo que representa el 54.0% de la asignación modificada anual de US\$3,304.7 millones. Aquí destaca la ejecución de los Ramos de Educación, Ciencia y Tecnología, Salud, Justicia y Seguridad Pública, Obras Públicas, Defensa Nacional y Economía, cuyas asignaciones de manera conjunta representan el 85.3% del total ejecutado por dicho Órgano del Estado (Cuadro No. 2).

Las principales acciones estratégicas que las instituciones del Órgano Ejecutivo han efectuado se resumen a continuación:

1. Ramo de Educación, Ciencia y Tecnología¹

En el Ramo de Educación los gastos devengados al mes de julio de 2019 ascienden US\$602.6 millones, lo que representa el 60.2% de la asignación modificada anual. Estos recursos fueron destinados a proporcionar los servicios en educación como derecho fundamental de la ciudadanía; además, se han realizado: a) las primeras intervenciones en materia de infraestructura en el marco del Plan intervención de Infraestructura Educativa “Reduciendo Brechas en Educación” previéndose inicialmente la atención de escuelas con necesidades en infraestructura y por su ubicación en zonas de violencia, b) el lanzamiento de las sedes de Consejería Escolar, a través de las que se busca dar cuidado psicosocial a la comunidad educativa de los diferentes centros escolares públicos y 3) implementación del Proyecto de Glasswing “Escuelas Comunitarias” en escuelas focalizadas dentro del Plan Control Territorial, que tiene como propósito entre otros, promover la convivencia escolar, inspirar un sentido de servicio y empoderar a los estudiantes para crear un cambio en sus comunidades.

2. Ramo de Salud

Al mes de julio de 2019 los gastos devengados en el Ramo de Salud ascienden a US\$338.0 millones, equivalentes al 50.5% de la asignación modificada anual, dichos recursos permitieron atender entre otros, la cobertura y calidad de los servicios de salud ambulatorios y hospitalarios, se ha fortalecido el sistema de gestión de suministros de medicamentos, lo cual es una de prioridades del Gobierno para garantizar su acceso seguro, de calidad, oportuno y de manera sostenible en todos los hospitales y regiones de salud a nivel nacional, para que estos sean dispensados a los usuarios; asimismo, se desarrollaron campaña Intensificadas contra el zancudo, a fin de reducir el riesgo de transmisión de las arbovirosis (dengue, zika y chikungunya).

Para el mes en estudio, se realizó una reprogramación interna de recursos por US\$1.3 millones, los cuales fueron utilizados para financiar el abastecimiento de medicamentos a los distintos establecimientos de salud a nivel nacional.

3. Ramo de Justicia y Seguridad Pública

En el Ramo de Justicia y Seguridad Pública los gastos devengados ascienden a un monto de US\$250.1 millones, lo que representa el 51.7% de la asignación modificada anual; recursos que fueron orientados a la ejecución de estrategias y planes para prevenir y combatir la delincuencia, violencia y el delito, así como para la rehabilitación y reinserción productiva de la Población Privada de Libertad. En ese sentido, se ha continuado con la ejecución del Plan de Control Territorial, a fin de garantizar las funciones de prevención, combate al crimen, rehabilitación y reinserción, en materia de seguridad ciudadana; asimismo, en coordinación con el Ramo de Agricultura y Ganadería se trazaron las primeras líneas para convertir a las cárceles en autosostenibles y que cada penal produzca su propio alimento por medio de granjas agrícolas, avícolas y acuicultura.

¹ De conformidad a reformas al Reglamento Interno del Órgano Ejecutivo, efectuadas mediante Decreto Ejecutivo No. 44 del 24 de septiembre de 2018, publicado en el Diario Oficial No. 178, Tomo No. 420 de fecha 25 de septiembre de 2018.

En este período se incrementaron las asignaciones del Ramo por un monto de US\$14.9 millones, cuyos recursos se destinaron entre otros, para financiar el mejoramiento de la infraestructura policial, la alimentación del personal policial que participa en el Plan Control Territorial y el régimen de disponibilidad para el resto del personal policial durante el segundo semestre.

4. Ramo de Obras Públicas, Transporte y de Vivienda y Desarrollo Urbano

En el Ramo de Obras Públicas, Transporte y de Vivienda y Desarrollo Urbano se devengaron gastos por US\$145.9 millones, equivalentes al 40.8% de la asignación modificada anual; cuyos recursos se orientaron a la ejecución de proyectos estratégicos de inversión en la red vial del país, con el propósito de generar mayor competitividad y mejorar la calidad de vida de la población salvadoreña, en dicha gestión se logró el avance de diferentes obras como, el proceso de licitación de construcción del paquete I, del Periférico Gerardo Barrios (Bypass de la ciudad de San Miguel), la pavimentación ruta San Marcos Lempa desvío El Zamorán, Jiquilisco, Usulután y la pavimentación, señalización horizontal y la iluminación de la Avenida Lincoln en mejicanos, está última obra enmarcada en el Plan de Control Territorial.

5. Ramo de Economía

Los gastos devengados al mes de julio de 2019 por el Ramo de Economía ascienden a US\$78.9 millones, es decir, el 59.5% de la asignación modificada anual. Estos recursos fueron orientados entre otros, a impulsar acciones estratégicas para propiciar las condiciones para dinamizar la actividad económica de los sectores productivos, para fomentar la inversión y el empleo en el país. En ese sentido, de manera coordinada con otras instituciones públicas se promueven acciones para dar certidumbre jurídica a las empresas, facilitación de comercio, modernización del sistema de aduanas y simplificación de trámites para dinamizar el comercio. Por otra parte, se continúa dando cobertura al financiamiento del subsidio al gas licuado de petróleo que se otorga a consumidores beneficiados, el cual para el mes de julio 2019 suma US\$45.7 millones y representa el 58.0% del total de erogaciones efectuadas por el Ramo.

6. Ramo de Agricultura y Ganadería

Los gastos devengados por el Ramo de Agricultura y Ganadería al mes de julio de 2019 ascienden a US\$39.7 millones, equivalentes al 55.3% de la asignación modificada anual, recursos que se utilizaron para el desarrollo de acciones destinadas a la ejecución de programas y proyectos del sector agropecuario y pesquero, al fortalecimiento del Plan de Agricultura Familiar (PAF), y para la implementación de acciones relativas a la transferencia de tecnología para incrementar la producción de granos básicos. En ese sentido, se entregó 12.5 millones de plantas de café con las que se prevé la renovación del parque cafetalero e impulsar la caficultura nacional y la entrega de fertilizantes a pequeños productores del departamento de Cuscatlán para una segunda abonada en los cultivos del maíz y en otros rubros como hortalizas.

B. Órgano Legislativo

En este Órgano del Estado los gastos devengados ascendieron a US\$31.7 millones, equivalentes al 53.0% de la asignación modificada anual de US\$59.8 millones; recursos que sirvieron para atender las actividades relacionadas con la gestión legislativa, dirigida al proceso de formación y sanción de leyes en las diferentes áreas, y a la modernización de dicho Órgano de Estado.

C. Órgano Judicial

Los gastos devengados en este Órgano del Estado ascienden a US\$134.8 millones, equivalentes al 47.2% de la asignación modificada anual por US\$285.6 millones; los cuales, se orientaron hacia el desarrollo de acciones encaminadas a mejorar la eficiencia de la administración de la justicia en el país, a través de la prestación de servicios jurídicos, técnicos, científicos y administrativos en los diferentes tribunales de justicia diseminados a nivel nacional.

D. Ministerio Público y Otras Instituciones

Los gastos devengados al mes de julio de 2019 suman US\$86.8 millones, es decir 42.3% de la asignación modificada anual, recursos dirigidos a financiar distintas acciones, entre las cuales se destacan la investigación y promoción de la acción penal y civil en todos los delitos que afectan los intereses de la sociedad, a fin de contribuir con el combate de la criminalidad y del delito; así como también para dar asistencia legal a personas de escasos recursos en áreas de mediación y la defensa de la familia y del menor; incluyendo la ejecución de actividades de fiscalización de la gestión gubernamental y el fortalecimiento del sistema integral de selección, evaluación y capacitación de magistrados y jueces, entre otros.

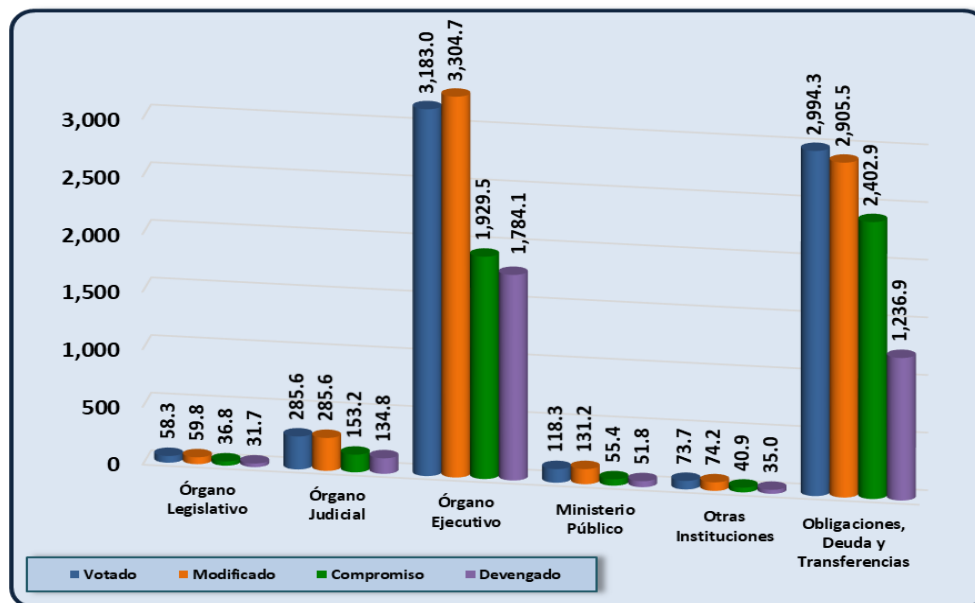
E. Deuda Pública, Obligaciones Generales del Estado y Transferencias Varias

Los recursos devengados bajo estos componentes ascienden a US\$1,236.9 millones, equivalentes al 42.6% de la asignación modificada anual, cuyo destino ha sido para la atención de: 1) compromisos relacionados con el Servicio de la Deuda Pública por US\$663.9 millones, 2) Obligaciones Generales del Estado que tienen su origen en leyes y convenios a los cuales el gobierno debe dar cumplimiento por US\$54.8 millones y 3) Transferencias varias por US\$518.2 millones, las cuales se efectúan a los diferentes sectores para atender necesidades básicas y otros compromisos en el área social, cuyo monto devengado fue orientado para lo siguiente:

- Apoyo al desarrollo local a través del financiamiento de los Gobiernos Municipales por US\$218.9 millones, Fondo de Inversión Social para el Desarrollo Local (FISDL) con US\$2.4 millones y Programa de Erradicación de la Pobreza, Prevención de la Violencia y Compensación a Víctimas del Conflicto Armado con US\$17.2 millones.
- Atención de compromisos de seguridad social por US\$193.4 millones para el financiamiento de pensiones públicas y US\$33.7 millones para el Programa de Rehabilitación de Lisiados.
- Atención de la Provisión para Transferir Recursos al Presupuesto Especial Extraordinario para el Evento Electoral 2019 por US\$10.2 millones.
- Para el financiamiento al Fondo de Inversión Nacional en Electricidad y Telefonía por US\$31.7 millones, al Programa para la Rehabilitación del Sector Agropecuario por US\$0.7 millones y Financiamiento de Contrapartidas de Proyectos de Inversión por US\$10.0 millones (transferidos al Presupuesto Extraordinario del Fondo del Milenio).

En el Gráfico No.2 se muestra la Situación Presupuestaria de los Gastos por Órganos del Estado en sus diferentes etapas, correspondientes al mes de julio de 2019.

Gráfico No. 2
Gastos por Órganos del Estado a julio 2019 - En millones de US\$



Situación Presupuestaria por Clasificación Económica

Cuadro No. 3
Situación Presupuestaria por Clasificación Económica a julio 2019 - En millones de US\$
(Corte de operaciones al 11 de agosto 2019)

Conceptos	Asignación Votada*	Asignación Modificada*	Compromiso	Devengado	Asignación Disponible	% Ejecución (Devengado/Votado)	% Ejecución (Devengado/Modificado)
	1	2	3	4	5 = (2-3)	6 = (4/2)	7=(4/2)
Gasto Corriente	4,496.3	4,600.7	3,049.1	2,686.3	1,551.6	59.7	58.4
Remuneraciones	1,901.2	1,935.7	1,100.0	1,098.6	835.7	57.8	56.8
Bienes y Servicios	402.8	481.9	334.9	229.9	147.0	57.1	47.7
Gastos Financieros y Otros	793.2	785.8	767.6	535.3	18.2	67.5	68.1
Transferencias Corrientes	1,399.1	1,397.3	846.6	822.5	550.7	58.8	58.9
Gasto de Capital	806.5	831.9	369.6	321.0	462.3	39.8	38.6
Inversión en Activos Fijos	259.5	277.2	73.0	29.6	204.2	11.4	10.7
Inversión en Capital Humano	19.8	20.2	11.3	6.8	8.9	34.3	33.7
Transferencias de Capital	527.2	534.5	285.3	284.6	249.2	54.0	53.2
Aplicaciones Financieras	1,090.4	1,090.4	1,090.4	157.4	-	14.4	14.4
Amortización Endeudamiento Público	1,090.4	1,090.4	1,090.4	157.4	-	14.4	14.4
Gastos de Contribuciones Especiales	320.0	238.0	109.6	109.6	128.4	34.3	46.1
Total	6,713.2	6,761.0	4,618.7	3,274.3	2,142.3	48.8	48.4

Fuente: Sistema de Administración Financiera Integrada (SAFI).

*Cifras Anuales.

A. Gastos Corrientes

Los Gastos Corrientes devengados al mes de julio 2019 ascienden a US\$2,686.3 millones, lo que representó el 58.4% con respecto a la asignación modificada anual que fue de US\$4,600.7 millones.

A nivel de esta clasificación se destaca las remuneraciones y las transferencias corrientes que conjuntamente devengaron US\$1,921.1 millones, equivalentes al 71.5% del total ejecutado de los gastos corrientes; dichos recursos se utilizaron para el pago de salarios y la transferencia de recursos a diferentes instituciones de la administración pública, prioritariamente para proveer servicios a la población en materia de educación, salud, seguridad pública y la atención del subsidio al gas licuado, entre otros.

B. Gastos de Capital

Los Gastos de Capital devengados ascendieron a un monto de US\$321.0 millones, constituyéndose en el 38.6% de una asignación modificada de US\$831.9 millones. Acá destaca principalmente los recursos devengados en las transferencias de capital con US\$284.6 millones, que representó el 88.7% del total ejecutado en el mismo, y cuyos recursos se orientaron fundamentalmente hacia la ejecución de programas y proyectos en el área de desarrollo social, a través del Financiamiento a los Gobiernos Municipales, el Programa de Erradicación de la Pobreza, Prevención de la Violencia y Compensación a Víctimas del Conflicto Armado y otros relacionados con la atención a la educación básica y media y para el desarrollo de la ciencia y la tecnología en el Ramo de Educación; así como el Programa de Corredores Productivos a través del Ramo de Economía.

C. Aplicaciones Financieras

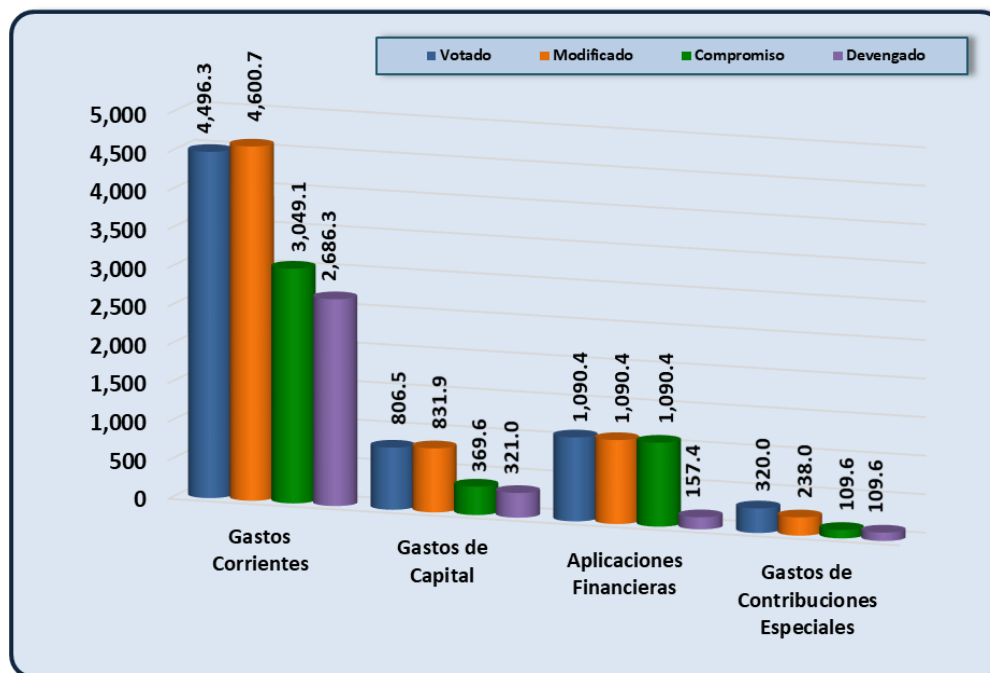
Las Aplicaciones Financieras devengaron en total US\$157.4 millones, constituyendo el 14.4% de la asignación modificada del rubro que asciende a US\$1,090.4 millones, recursos que fueron destinados a atender principalmente la amortización de la deuda pública interna y externa.

D. Gastos de Contribuciones Especiales

Los Gastos de Contribuciones Especiales devengaron US\$109.6 millones, monto que equivale al 46.1% de la asignación modificada anual en el mismo concepto. Los recursos en este rubro se ejecutaron así:

- El Fondo de Conservación Vial (FOVIAL) con US\$55.7 millones, para atender la realización del mantenimiento de la red vial en el territorio nacional.
- El Subsidio al Transporte Público de Pasajeros (COTRANS) con US\$28.0 millones, destinados a compensar las tarifas del servicio público de transporte colectivo de pasajeros.
- El Fondo Solidario para la Salud (FOSALUD) con US\$22.3 millones, que se utilizaron para ampliar la cobertura de los servicios básicos de salud en la población.
- La Contribución Especial para la Promoción Turística con US\$3.1 millones, que se orientó a fortalecer la promoción interna y externa del turismo salvadoreño.
- La Contribución Especial por Libra de Azúcar Extraída con US\$0.5 millones, destinados a financiar el presupuesto especial del Consejo Salvadoreño de la Agroindustria Azucarera (CONSAA), para normar y supervisar las relaciones productivas y comerciales de los diferentes agentes económicos de la agroindustria azucarera nacional.

Gráfico No. 3
Gastos por Clasificación Económica a julio 2019
En millones de US\$



ANEXO 1

Presupuesto Ejercicio Fiscal 2019

Reformas al Presupuesto por Institución y Fuentes de Financiamiento a julio 2019

Corte de operaciones al 11 de agosto 2019 - En US dólares

MES	DECRETO/ ACUERDO	CONCEPTO	FONDO GENERAL	PRÉSTAMOS EXTERNOS	DONACIONES	TOTAL
I. PRESUPUESTO VOTADO 2019			6,469,403,926	205,480,700	38,325,810	6,713,210,436
II. INCREMENTOS INSTITUCIONALES			46,153,359	1,542,330	1,692,059	49,387,748
ÓRGANO LEGISLATIVO			1,500,000			1,500,000
Mayo	D.L. No. 326	Incorporación de recursos excedentes provenientes de impuestos, los cuales han sido orientados para sufragar los gastos de arrendamiento de inmuebles. Decreto Legislativo aprobado el 16/05/2019.	1,500,000			1,500,000
PRESIDENCIA DE LA REPÚBLICA					881,764	881,764
Mayo	D.L. No. 339	Convenio de Financiación No. LA/2016/39-034 de la Unión Europea, recursos orientados a reforzar el Programa de Empleo y Empleabilidad Joven "Jóvenes con Todo". Decreto Legislativo aprobado el 23/05/2019.			600,000	600,000
Mayo	D.L. No. 340	Convenio de Cooperación Financiera No Reembolsable del BCIE, cuyos recursos fueron orientados a reforzar el proyecto de "Fortalecimiento de las capacidades del Instituto Nacional de la Juventud y Escuela Especializada en Ingeniería ITCA-FEPADE en el marco del Programa de Empleo y Empleabilidad Juvenil". Decreto Legislativo aprobado el 23/05/2019.			281,764	281,764
RAMO DE HACIENDA			9,735,235	1,542,330		11,277,565
Enero	D.L. No. 234	Incorporación de saldos disponibles 2018, provenientes de la Contribución Especial para la Seguridad Ciudadana y Convivencia, recursos destinados al apoyo y equipamiento de la Policía Nacional Civil. Decreto Legislativo aprobado el 23/01/2019.	2,000,000			2,000,000
Febrero	D.L. No. 256	Incorporación de saldos disponibles 2018, provenientes de la Contribución Especial para la Seguridad Ciudadana y Convivencia, que serán transferidos al Ramo de la Defensa para financiar la reparación de un helicóptero, el cual se utilizará en tareas de control y apoyo a la seguridad ciudadana. Decreto Legislativo aprobado el 28/02/2019.	1,878,700			1,878,700
Marzo	D.L. No. 263	Incorporación de saldos disponibles 2018, provenientes de las Contribución Especial para la Seguridad Ciudadana y Convivencia y de la Contribución Especial a los Grandes Contribuyentes para el Plan de Seguridad Ciudadana, que se trasladarán para cubrir prioridades contempladas en el Plan El Salvador Seguro. Decreto Legislativo aprobado el 07/03/2019.	4,156,535			4,156,535
Mayo	D.L. No. 333	Incorporación de recursos excedentes provenientes de impuestos, los cuales han sido orientados para dar cobertura a compensación para beneficiarios del Programa de Lisiados y Discapacitados a Consecuencia del Conflicto Armado (FOPROLYD). Decreto Legislativo aprobado el 16/05/2019.	1,700,000			1,700,000
Julio	D.L. No. 370	Préstamo BID No. 3852/OC-ES, cuyos recursos fueron orientados a financiar la ejecución del "Programa de Fortalecimiento de la Administración Tributaria". Decreto Legislativo aprobado el 04/07/2019.		1,542,330		1,542,330
RAMO DE RELACIONES EXTERIORES			1,000,000			1,000,000
Abril	D.L. No. 301	Incorporación de recursos excedentes provenientes de impuestos, los cuales han sido orientados para sufragar los gastos del evento de la transmisión del mando presidencial del año 2019. Decreto Legislativo aprobado el 30/04/2019.	1,000,000			1,000,000
RAMO DE LA DEFENSA NACIONAL			6,048,000			6,048,000
Julio	D.L. No. 368	Incorporación de recursos excedentes provenientes de impuestos, los cuales han sido orientados a financiar la alimentación del personal de la Fuerza Armada de El Salvador que participa en el Plan Control Territorial. Decreto Legislativo aprobado el 04/07/2019.	6,048,000			6,048,000
RAMO DE GOBERNACIÓN Y DESARROLLO TERRITORIAL			6,997,521			6,997,521
Julio	A.E. No. 1068	Ampliación automática de la asignación "Financiamiento para la Estabilización y Fomento Económico", para la Atención de Veteranos y Excombatientes. Acuerdo Ejecutivo aprobado el 23/07/2019.	6,997,521			6,997,521

Presupuesto Ejercicio Fiscal 2019
Reformas al Presupuesto por Institución y Fuentes de Financiamiento a julio 2019
Corte de operaciones al 11 de agosto 2019 - En US dólares

MES	DECRETO/ ACUERDO	CONCEPTO	FONDO GENERAL	PRÉSTAMOS EXTERNOS	DONACIONES	TOTAL
RAMO DE JUSTICIA Y SEGURIDAD PÚBLICA			3,800,000			3,800,000
Mayo	D.L. No. 326	Incorporación de recursos excedentes provenientes de impuestos, los que fueron transferidos a la Academia Nacional de Seguridad Pública para la formación académica de miembros para la seguridad pública. Decreto Legislativo aprobado el 16/05/2019.	500,000			500,000
Julio	D.L. No. 368	Incorporación de recursos excedentes provenientes de impuestos, los cuales han sido destinados para mejorar la infraestructura policial. Decreto Legislativo aprobado el 04/07/2019.	3,300,000			3,300,000
RAMO DE EDUCACIÓN, CIENCIA Y TECNOLOGÍA			3,472,863			3,472,863
Mayo	D.L. No. 308	Incorporación de recursos provenientes del Fondo Especial de los Recursos Provenientes de la Privatización de ANTEL, los cuales fueron orientados a financiar el Programa de Becas FANTEL a nivel nacional para realizar estudios de educación superior. Decreto Legislativo aprobado el 2/05/2019.	272,863			272,863
Mayo	D.L. No. 326	Incorporación de recursos excedentes provenientes de impuestos, los cuales han sido orientados para complementar el financiamiento de remuneraciones de los docentes y personal administrativo de la Universidad de El Salvador. Decreto Legislativo aprobado el 16/05/2019.	3,200,000			3,200,000
RAMO DE SALUD					650,559	650,559
Mayo	D.L. No. 307	Convenio de Financiación No. SVD/021-11 884 de la Agencia Luxemburguesa para la Cooperación al Desarrollo, recursos orientados a financiar el levantamiento y actualización de fichas familiares para los Equipos Comunitarios de Salud Familiar Básica en 125 Comunidades Solidarias. Decreto Legislativo aprobado el 2/05/2019.			180,959	180,959
Mayo	D.L. No. 346	Tercer Convenio Individual de Financiamiento No Reembolsable de Inversión Fondo Mesoamericano de Salud del BCIE, cuyos recursos se orientaron a financiar actividades vinculadas al proyecto "Programa de Salud Mesoamericano 2015-El Salvador, Tercera Operación Individual. Decreto Legislativo aprobado el 29/05/2019.			469,600	469,600
RAMO DE ECONOMÍA			8,599,740			8,599,740
Mayo	D.L. No. 306	Incorporación de recursos excedentes provenientes de impuestos, orientados a financiar a la Comisión Ejecutiva Hidroeléctrica del Río Lempa (CEL) para cubrir parcialmente los cargos del sector eléctrico asociados a la compra de energía para el suministro de la Administración Nacional de Acueductos y Alcantarillados (ANDA). Decreto Legislativo aprobado el 2/05/2019.	7,675,490			7,675,490
Mayo	D.L. No. 316	Incorporación del Presupuesto Especial 2019 del Consejo Salvadoreño de la Agroindustria Azucarera (CONSAA) en la Ley de Presupuesto vigente. Decreto Legislativo aprobado el 08/05/2019.	924,250			924,250
RAMO DE AGRICULTURA Y GANADERÍA			5,000,000	-	159,736	5,159,736
Mayo	D.L. No. 325	Incorporación de recursos provenientes de la fuente de Ingresos Financieros y Otros, los cuales fueron trasladados del Fideicomiso de Apoyo a la Producción de Café, los cuales se orientaron a financiar la adquisición de 10 millones de plantas de café, para contribuir a resolver parcialmente la problemática de los viveristas. Decreto Legislativo aprobado 16/05/2019.	4,000,000			4,000,000
Mayo	D.L. No. 326	Incorporación de recursos provenientes de excedentes de impuesto, recursos orientados a financiar la adquisición de 2.5 millones de plantas de café para la renovación del parque cafetalero nacional. Decreto Legislativo aprobado 16/05/2019.	1,000,000			1,000,000

Presupuesto Ejercicio Fiscal 2019
Reformas al Presupuesto por Institución y Fuentes de Financiamiento a julio 2019
Corte de operaciones al 11 de agosto 2019 - En US dólares

MES	DECRETO/ ACUERDO	CONCEPTO	FONDO GENERAL	PRÉSTAMOS EXTERNOS	DONACIONES	TOTAL
Mayo	D.L. No. 315	Convenio de Financiación No. LA/2016/39034 de la Unión Europea, los cuales fueron transferidos al Centro Nacional de Tecnología Agropecuaria y Forestal (CENTA) para la ejecución del proyecto "Fortalecimiento del Emprendedurismo Agropecuario en Municipios de Pobreza Extrema en El Salvador". Decreto Legislativo aprobado 08/05/2019.			159,736	159,736
III. Otras Modificaciones Institucionales 1/			(22,452)	(1,542,330)		(1,564,782)
IV. TOTAL GENERAL PRESUPUESTO MODIFICADO 2019 (I + II + III)			6,515,534,833	205,480,700	40,017,869	6,761,033,402

Fuente: Sistema de Administración Financiera Integrada (SAFI).

1/ El monto de US\$1,564,782 que se refleja en otras modificaciones institucionales se constituye por US\$22,452 de Fondo General y US\$1,542,330 de Préstamos Externos, y se explican así:

Fondo General:

a) Decreto Legislativo No. 309, por medio del cual se efectuó transferencia de asignaciones presupuestarias entre el Ramo de Economía y el Ramo de Relaciones Exteriores por un monto de US\$22,452, de los cuales actualmente falta que se apliquen en el Sistema SAFI los registros correspondientes a las asignaciones que se aumentan en el Ramo de Relaciones Exteriores.

Préstamos Externos

a) Decreto Legislativo No. 370, mediante el cual se incorporó en el Ramo de Hacienda US\$1,542,330 provenientes del Préstamo BID No. 3852/OC-ES, cuyos registros actualmente falta que se apliquen en el Sistema SAFI.



DIRECCIÓN GENERAL DEL PRESUPUESTO
15 Calle Poniente No. 300, Centro de Gobierno
San Salvador, El Salvador, Centro América
Teléfono: (503) 2244-4000, Fax (503) 2244-4004

www.mh.gob.sv

www.transparenciafiscal.gob.sv



MINISTERIO
DE HACIENDA