



MINISTERIO
DE HACIENDA

PERFIL DEUDA SECTOR PUBLICO NO FINANCIERO

SEPTIEMBRE 2024

**SALDOS DEUDA DEL SECTOR PUBLICO NO FINANCIERO (SPNF)
A DICIEMBRE 2023 - SEPTIEMBRE 2024
(En Millones US\$ y Porcentajes)**

Deuda	Deuda Directa del Gobierno Central y Deuda con y sin Gtfa. del GOES			
	Al 31/diciembre/23		Al 30/septiembre/24	
	Monto	%PIB PIB=\$34,015.6 mill.	Monto	%PIB PIB=\$35,997.1 mill.
Deuda Externa SPNF:	11,504.7	33.8	12,232.9	34.0
GOES	10,841.6	31.9	11,512.9	32.0
Empresas Públicas No Financieras	520.9	1.5	482.1	1.3
Resto del Gobierno General	142.2	0.4	237.9	0.7
Deuda Interna SPNF:	4,987.1	14.7	6,172.1	17.1
GOES	4,605.1	13.5	5,790.7	16.1
Empresas Públicas No Financieras	243.0	0.7	237.1	0.7
Resto del Gobierno General	139.0	0.4	144.3	0.4
Saldo Deuda SPNF de Mediano y Largo Plazo	16,491.8	48.5	18,405.0	51.1
Tipo de Acreedor:				
Inversionistas	8,828.1	26.0	10,687.3	29.7
Multilateral	6,131.0	18.0	6,187.5	17.2
BCR	1,073.3	3.2	1,076.9	3.0
Bilateral	381.8	1.1	378.6	1.1
Otros	77.6	0.2	74.7	0.2
Saldo Deuda SPNF por tipo de Acreedor, Mediano y Largo Plazo	16,491.8	48.5	18,405.0	51.1
LETES (valor precio)	1,300.4	3.8	1,095.4	3.0
CETES	1,089.8	3.2	252.2	0.7
Deuda GOES de Corto Plazo	2,390.2	7.0	1,347.6	3.7
Saldo Deuda SPNF de Corto, Mediano y Largo Plazo	18,882.0	55.5	19,752.6	54.9

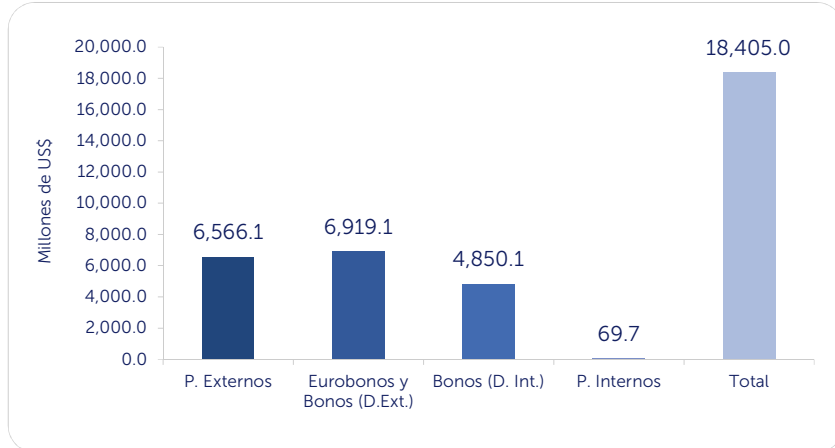
FUENTE: Ministerio de Hacienda, DGICP.

1/ En deuda externa no se incluyen los EURO BONOS en poder de residentes que forman parte de la deuda interna: \$1,414.1 mill. a diciembre/23 y \$1,252.3 mill. a septiembre/24.

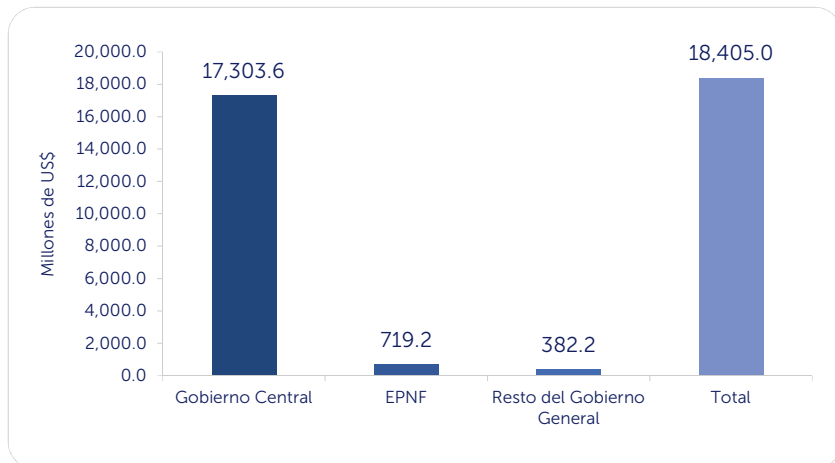
Nota: A septiembre/24 la deuda del Sector Público Financiero (SPF) que corresponde a la deuda Previsional, comprende Certificados de Financiamiento de Transición (CFT) por valor de \$8,396.3 mill. y Certificados de Obligaciones Previsionales (COP) por \$1,922.5 mill. (Fuente: Instituto Salvadoreño de Pensiones).

**SALDO DEUDA DE MEDIANO Y LARGO PLAZO
SECTOR PUBLICO NO FINANCIERO A SEPTIEMBRE 2024
(En Millones US\$)**

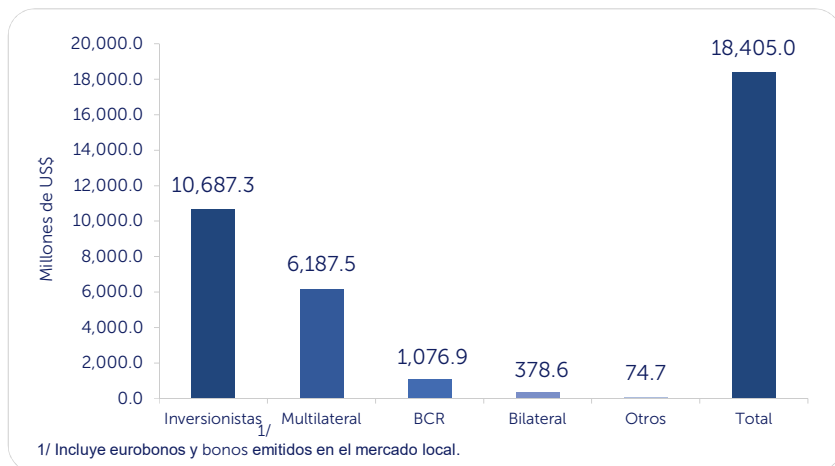
a) Por Instrumento de Deuda:



b) Por Deudor:



c) Por Tipo de Acreedor:



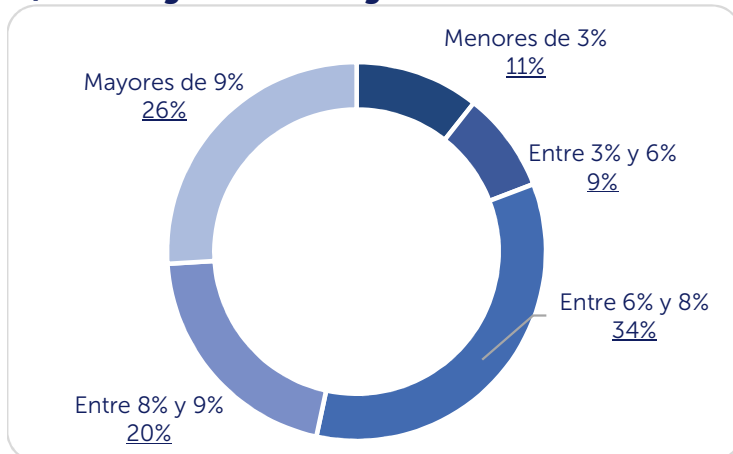
ESTRUCTURA DEUDA DE MEDIANO Y LARGO PLAZO SECTOR PÚBLICO NO FINANCIERO A SEPTIEMBRE 2024

(Saldo \$18,405.0 mill.)

a) Por Tipo de Acreedor:



b) Por Rango de Tasas Vigentes:



c) Por Vencimientos, Según Plazos Efectivos:

