



MINISTERIO  
DE HACIENDA

# **PERFIL DEUDA SECTOR PUBLICO NO FINANCIERO**

**JUNIO 2024**

**SALDOS DEUDA DEL SECTOR PUBLICO NO FINANCIERO (SPNF)  
A DICIEMBRE 2023 - JUNIO 2024  
(En Millones US\$ y Porcentajes)**

Deuda	Deuda Directa del Gobierno Central y Deuda con y sin Gtfa. del GOES			
	Al 31/diciembre/23		Al 30/junio/24	
	Monto	%PIB PIB=\$34,015.6 mill.	Monto	%PIB PIB=\$35,736.7 mill.
<b>Deuda Externa SPNF:</b>	<b>11,504.7</b> <sup>1/</sup>	<b>33.8</b>	<b>12,062.2</b> <sup>1/</sup>	<b>33.8</b>
GOES	10,841.6	31.9	11,429.3	32.0
Empresas Públicas No Financieras	520.9	1.5	492.9	1.4
Resto del Gobierno General	142.2	0.4	140.0	0.4
<b>Deuda Interna SPNF:</b>	<b>4,987.1</b>	<b>14.7</b>	<b>5,488.6</b>	<b>15.4</b>
GOES	4,605.1	13.5	5,104.7	14.3
Empresas Públicas No Financieras	243.0	0.7	242.5	0.7
Resto del Gobierno General	139.0	0.4	141.4	0.4
<b>Saldo Deuda SPNF de Mediano y Largo Plazo</b>	<b>16,491.8</b>	<b>48.5</b>	<b>17,550.8</b>	<b>49.1</b>
<b>Tipo de Acreedor:</b>				
Inversionistas	8,828.1	26.0	9,977.4	27.9
Multilateral	6,131.0	18.0	6,065.6	17.0
BCR	1,073.3	3.2	1,065.9	3.0
Bilateral	381.8	1.1	364.8	1.0
Otros	77.6	0.2	77.1	0.2
<b>Saldo Deuda SPNF por tipo de Acreedor, Mediano y Largo Plazo</b>	<b>16,491.8</b>	<b>48.5</b>	<b>17,550.8</b>	<b>49.1</b>
LETES (valor precio)	1,300.4	3.8	1,081.9	3.0
CETES	1,089.8	3.2	907.1	2.5
<b>Deuda GOES de Corto Plazo</b>	<b>2,390.2</b>	<b>7.0</b>	<b>1,989.0</b>	<b>5.6</b>
<b>Saldo Deuda SPNF de Corto, Mediano y Largo Plazo</b>	<b>18,882.0</b>	<b>55.5</b>	<b>19,539.8</b>	<b>54.7</b>

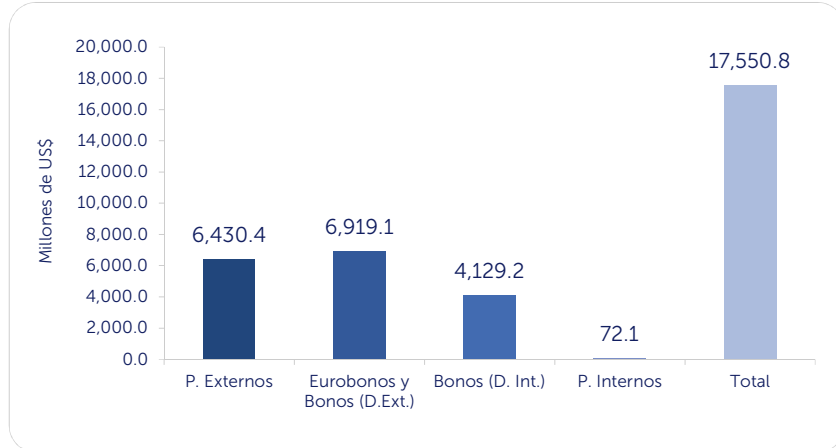
FUENTE: Ministerio de Hacienda, DGICP.

1/ En deuda externa no se incluyen los EURO BONOS en poder de residentes que forman parte de la deuda interna: \$1,414.1 mill. a diciembre/23 y \$1,287.3 mill. a junio/24.

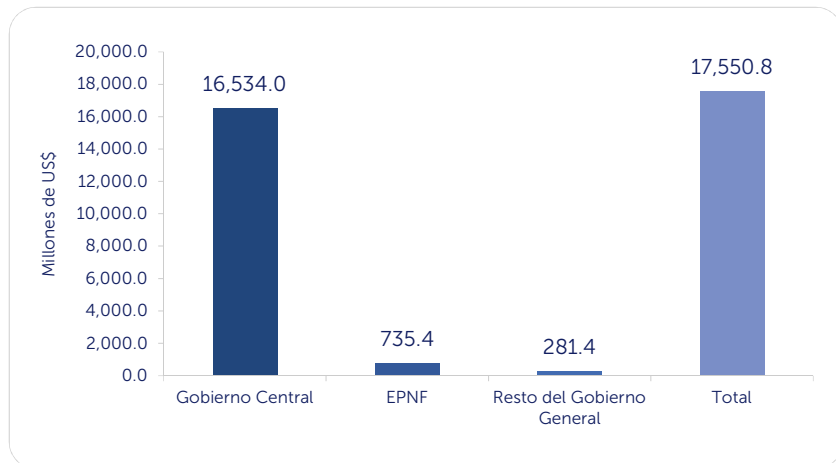
Nota: A junio/24 la deuda del Sector Público Financiero (SPF) que corresponde a la deuda Previsional, comprende Certificados de Financiamiento de Transición (CFT) por valor de \$8,396.3 mill. y Certificados de Obligaciones Previsionales (COP) por \$1,720.1 mill. (Fuente: Instituto Salvadoreño de Pensiones).

**SALDO DEUDA DE MEDIANO Y LARGO PLAZO  
SECTOR PUBLICO NO FINANCIERO A JUNIO 2024  
(En Millones US\$)**

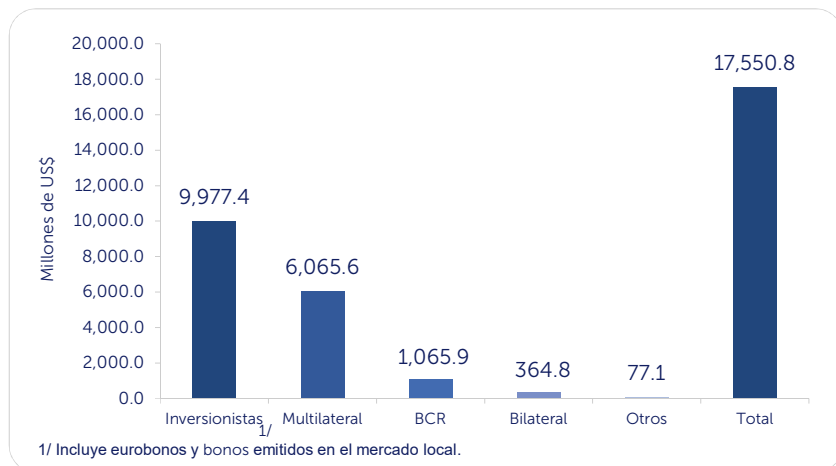
**a) Por Instrumento de Deuda:**



**b) Por Deudor:**



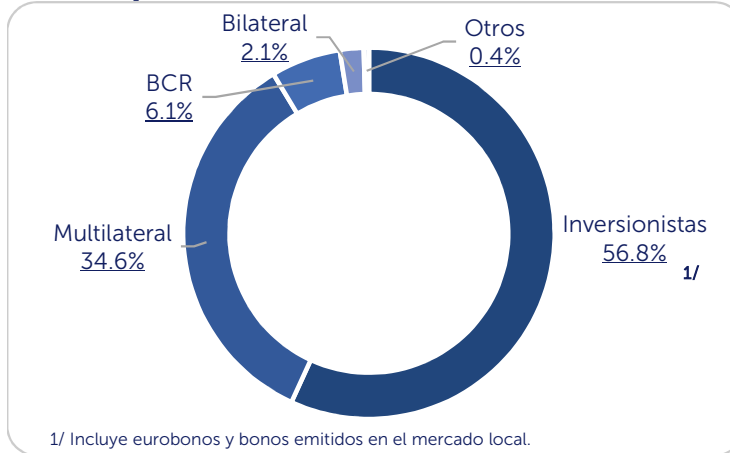
**c) Por Tipo de Acreedor:**



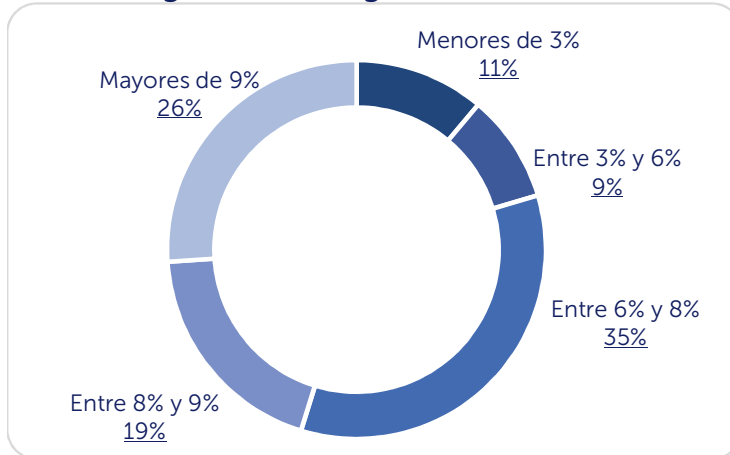
**ESTRUCTURA DEUDA DE MEDIANO Y LARGO PLAZO  
SECTOR PÚBLICO NO FINANCIERO A JUNIO 2024**

**(Saldo \$17,550.8 mill.)**

**a) Por Tipo de Acreedor:**



**b) Por Rango de Tasas Vigentes:**



**c) Por Vencimientos, Según Plazos Efectivos:**

