



MINISTERIO
DE HACIENDA

PERFIL DEUDA SECTOR PUBLICO NO FINANCIERO

SEPTIEMBRE 2023

**SALDOS DEUDA DEL SECTOR PUBLICO NO FINANCIERO (SPNF)
A DICIEMBRE 2022 - SEPTIEMBRE 2023
(En Millones US\$ y Porcentajes)**

Deuda	Deuda Directa del Gobierno Central y Deuda con y sin Gtfa. del GOES			
	Al 31/diciembre/22		Al 30/septiembre/23	
	Monto	%PIB PIB=\$32,488.7 mill.	Monto	%PIB PIB=\$34,989.8 mill.
Deuda Externa SPNF:	11,117.3	34.2	11,406.4	32.6
GOES	10,594.8	32.6	10,730.2	30.7
Empresas Públicas No Financieras	476.1	1.5	534.0	1.5
Resto del Gobierno General	46.4	0.1	142.2	0.4
Deuda Interna SPNF:	4,259.2	13.1	4,306.5	12.3
GOES	3,896.6	12.0	3,944.5	11.3
Empresas Públicas No Financieras	241.2	0.7	227.4	0.6
Resto del Gobierno General	121.4	0.4	134.6	0.4
Saldo Deuda SPNF de Mediano y Largo Plazo	15,376.5	47.3	15,712.9	44.9
Tipo de Acreedor:				
Inversionistas	8,380.6	25.8	8,123.1	23.2
Multilateral	5,510.6	17.0	6,098.5	17.4
BCR	1,070.3	3.3	1,064.9	3.0
Bilateral	348.5	1.1	351.6	1.0
Otros	66.5	0.2	74.8	0.2
Saldo Deuda SPNF por tipo de Acreedor, Mediano y Largo Plazo	15,376.5	47.3	15,712.9	44.9
LETES (valor precio)	1,326.6	4.1	1,456.1	4.2
CETES	1,330.1	4.1	1,254.6	3.6
Deuda GOES de Corto Plazo	2,656.7	8.2	2,710.7	7.7
Saldo Deuda SPNF de Corto, Mediano y Largo Plazo	18,033.2	55.5	18,423.6	52.7

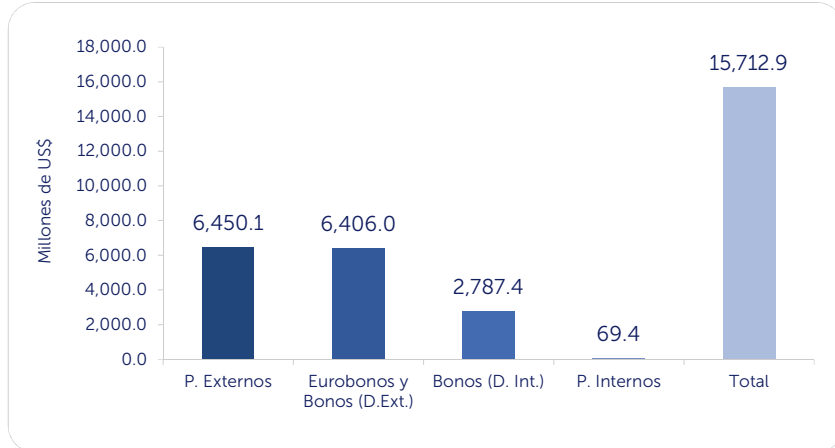
FUENTE: Ministerio de Hacienda, DGICP.

1/ En deuda externa no se incluyen los EURO BONOS en poder de residentes que forman parte de la deuda interna: \$1,751.9 mill. a diciembre/22 y \$1,449.7 mill. a septiembre/23.

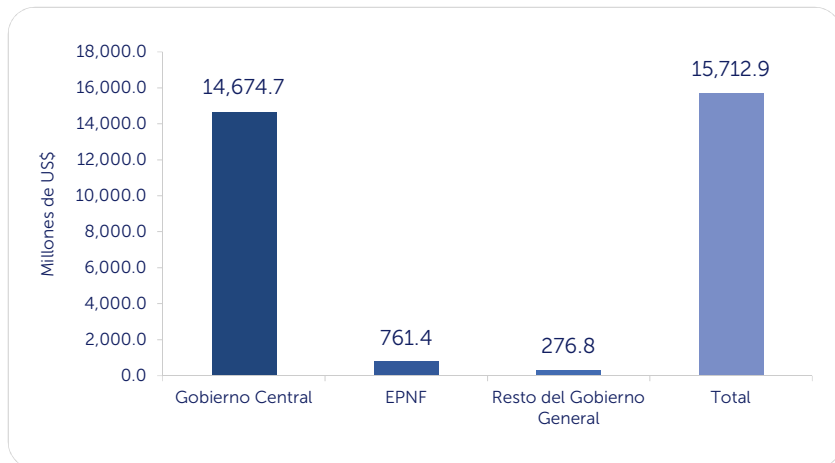
Nota: A septiembre/23 la deuda del Sector Público Financiero (SPF) que corresponde a la deuda Previsional, comprende Certificados de Financiamiento de Transición (CFT) por valor de \$8,397.3 mill. y Certificados de Obligaciones Previsionales (COP) por \$613.1 mill. (Fuente: Instituto Salvadoreño de Pensiones).

**SALDO DEUDA DE MEDIANO Y LARGO PLAZO
SECTOR PUBLICO NO FINANCIERO A SEPTIEMBRE 2023
(En Millones US\$)**

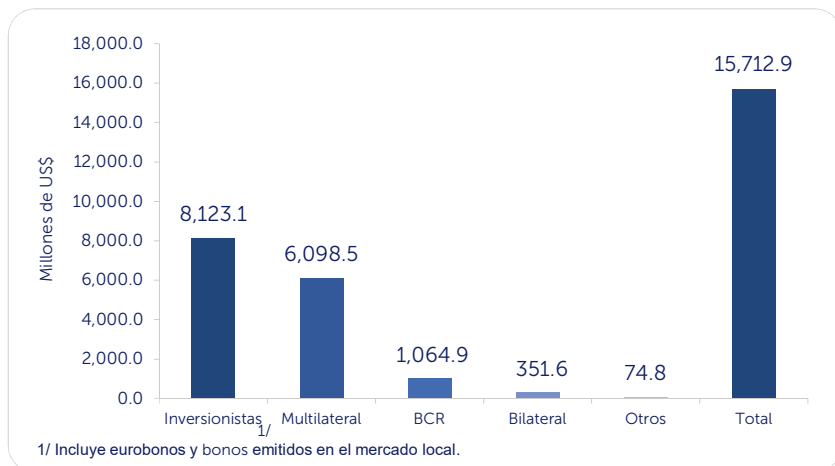
a) Por Instrumento de Deuda:



b) Por Deudor:



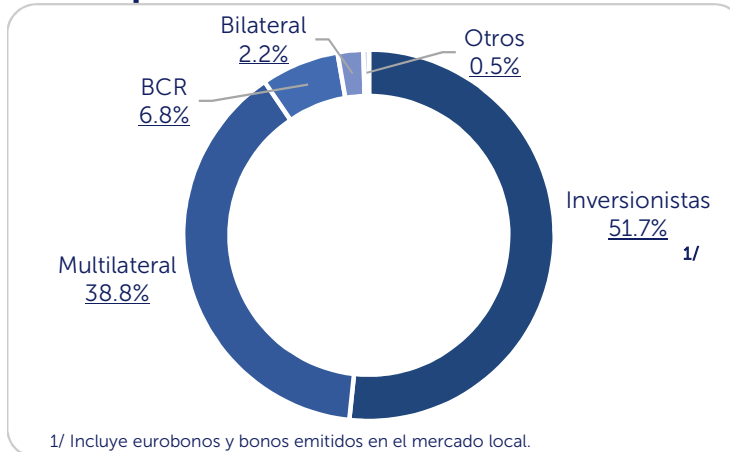
c) Por Tipo de Acreedor:



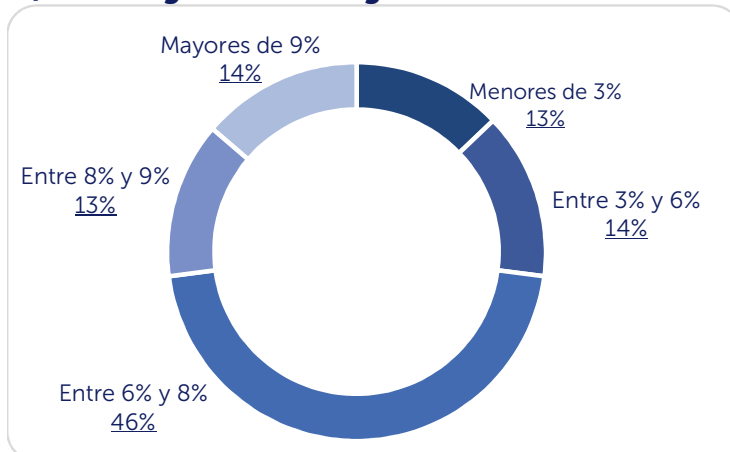
**ESTRUCTURA DEUDA DE MEDIANO Y LARGO PLAZO
SECTOR PÚBLICO NO FINANCIERO A SEPTIEMBRE 2023**

(Saldo \$15,712.9 mill.)

a) Por Tipo de Acreedor:



b) Por Rango de Tasas Vigentes:



c) Por Vencimientos, Según Plazos Efectivos:

