



MINISTERIO  
DE HACIENDA

# **PERFIL DEUDA SECTOR PUBLICO NO FINANCIERO**

**AGOSTO 2022**

**SALDOS DEUDA DEL SECTOR PUBLICO NO FINANCIERO (SPNF)  
A DICIEMBRE 2021 - AGOSTO 2022  
(En Millones US\$ y Porcentajes)**

Deuda	Deuda Directa del Gobierno Central y Deuda con y sin Gtía. del GOES			
	Al 31/diciembre/21		Al 31/agosto/22	
	Monto	%PIB PIB=\$28,736.9 mill.	Monto	%PIB PIB=\$31,816.6 mill.
<b>Deuda Externa SPNF:</b>	<b>11,440.8</b> 1/	<b>39.8</b>	<b>11,434.6</b> 1/	<b>35.9</b>
GOES	10,905.4	37.9	10,934.0	34.4
Empresas Públicas No Financieras	483.3	1.7	454.2	1.4
Resto del Gobierno General	52.1	0.2	46.4	0.1
<b>Deuda Interna SPNF:</b>	<b>3,462.9</b>	<b>12.1</b>	<b>4,161.2</b>	<b>13.1</b>
GOES	3,181.6	11.1	3,839.4	12.1
Empresas Públicas No Financieras	237.6	0.8	229.7	0.7
Resto del Gobierno General	43.7	0.2	92.1	0.3
<b>Saldo Deuda SPNF de Mediano y Largo Plazo</b>	<b>14,903.7</b>	<b>51.9</b>	<b>15,595.8</b>	<b>49.0</b>
<b>Tipo de Acreedor:</b>				
Multilateral	5,051.9	17.6	5,129.8	16.1
Bilateral	361.7	1.3	341.6	1.1
Inversionistas	8,744.6	30.4	8,997.9	28.3
BCR	704.3	2.5	1,062.9	3.3
Otros	41.2	0.1	63.6	0.2
<b>Saldo Deuda SPNF por tipo de Acreedor, Mediano y Largo Plazo</b>	<b>14,903.7</b>	<b>51.9</b>	<b>15,595.8</b>	<b>49.0</b>
LETES (valor precio)	1,230.2	4.3	1,097.5	3.4
CETES	1,320.8	4.6	1,290.8	4.1
<b>Deuda GOES de Corto Plazo</b>	<b>2,551.0</b>	<b>8.9</b>	<b>2,388.3</b>	<b>7.5</b>
<b>Saldo Deuda SPNF de Corto, Mediano y Largo Plazo</b>	<b>17,454.7</b>	<b>60.7</b>	<b>17,984.1</b>	<b>56.5</b>

**SALDOS DEUDA SPNF MAS FIDEICOMISO**

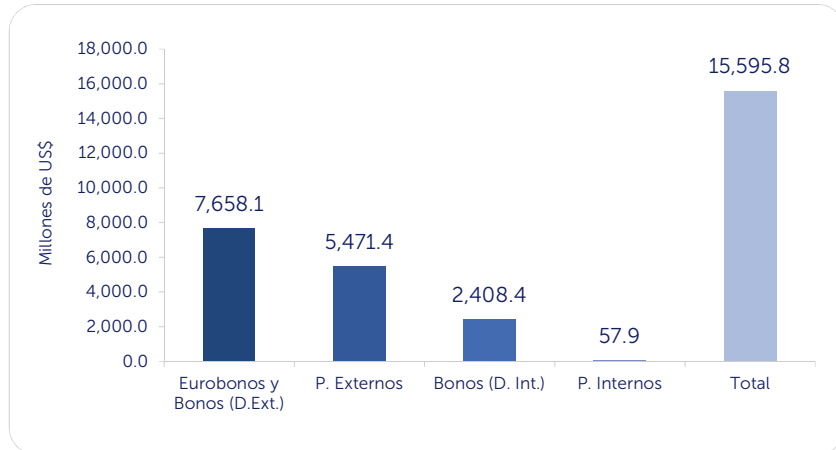
<b>Fideicomiso de Obligaciones Previsionales (FOP Serie A)</b>	<b>5,809.1</b>	<b>20.2</b>	<b>6,006.2</b>	<b>18.9</b>
<b>Saldo Deuda SPNF de Corto, Mediano y Largo Plazo más Fideicomiso</b>	<b>23,263.8</b>	<b>81.0</b>	<b>23,990.3</b>	<b>75.4</b>

FUENTE: Ministerio de Hacienda, DGICP.

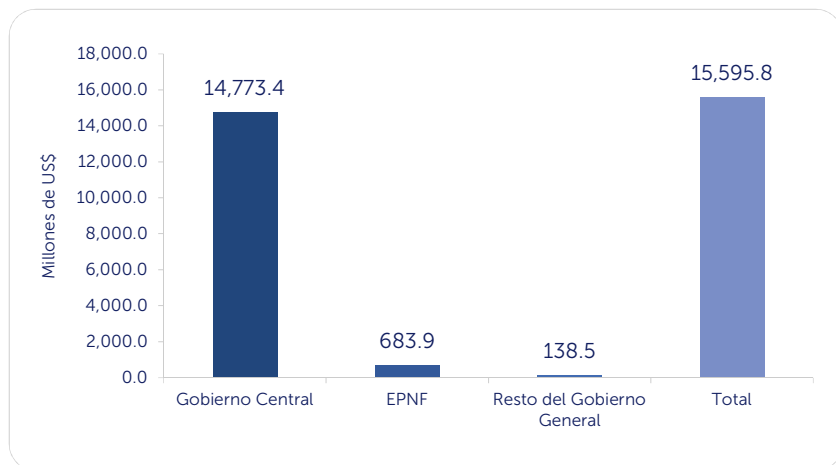
1/ En deuda externa no se incluyen los EURO BONOS en poder de residentes que forman parte de la deuda interna: \$1,630.9 mill. a diciembre/21 y \$1,694.9 mill. a agosto/22.

**SALDO DEUDA DE MEDIANO Y LARGO PLAZO  
SECTOR PUBLICO NO FINANCIERO A AGOSTO 2022  
(En Millones US\$)**

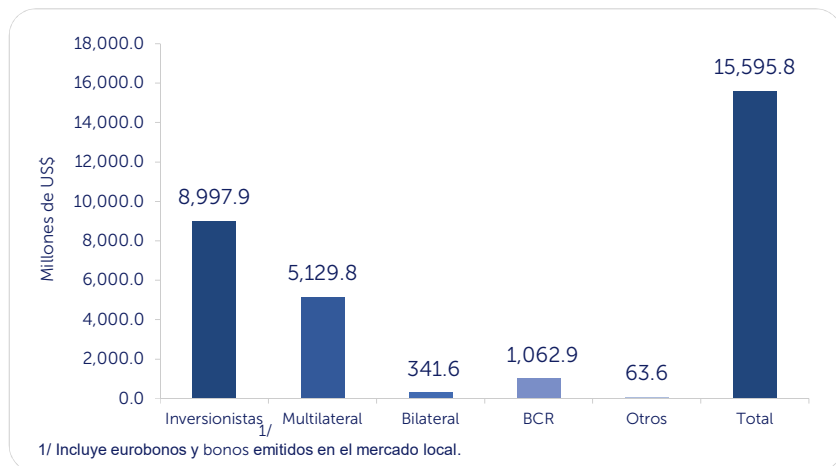
**a) Por Instrumento de Deuda:**



**b) Por Deudor:**



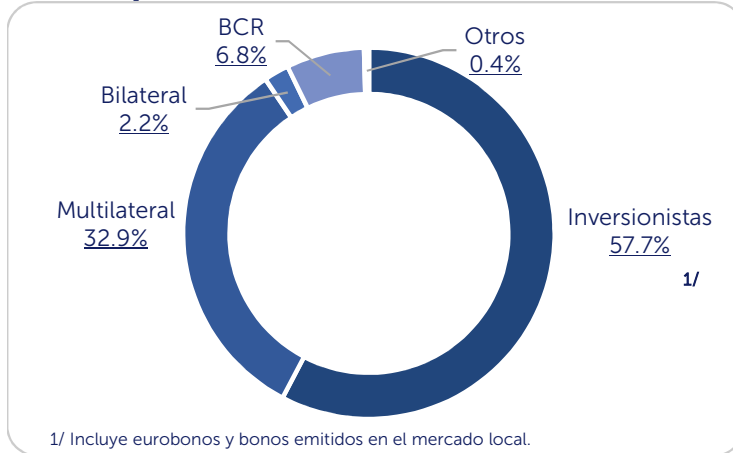
**c) Por Tipo de Acreedor:**



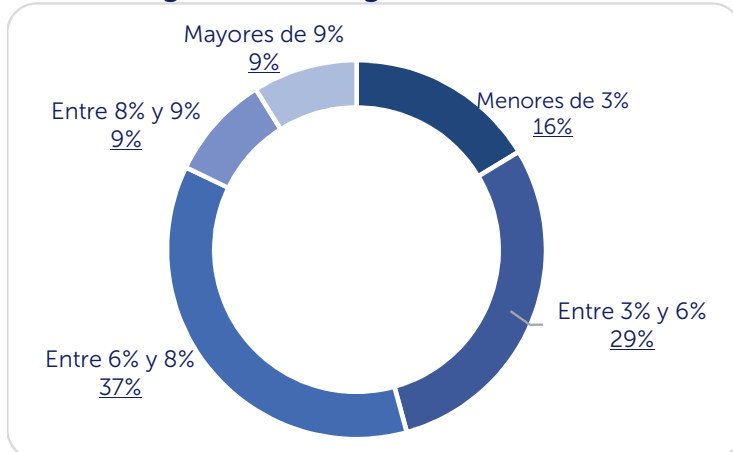
**ESTRUCTURA DEUDA DE MEDIANO Y LARGO PLAZO  
SECTOR PÚBLICO NO FINANCIERO A AGOSTO 2022**

**(Saldo \$15,595.8 mill.)**

**a) Por Tipo de Acreedor:**



**b) Por Rango de Tasas Vigentes:**



**c) Por Vencimientos, Según Plazos Efectivos:**

