



MINISTERIO  
DE HACIENDA

# **PERFIL DEUDA SECTOR PUBLICO NO FINANCIERO**

**JUNIO 2021**

**SALDOS DEUDA DEL SECTOR PUBLICO NO FINANCIERO (SPNF)  
A DICIEMBRE 2020 - JUNIO 2021  
(En Millones US\$ y Porcentajes)**

Deuda	Deuda Directa del Gobierno Central y Deuda con y sin Gtía. del GOES			
	Al 31/diciembre/20		Al 30/junio/21	
	Monto	%PIB PIB=\$24,638.7 mill.	Monto	%PIB PIB=\$26,593.6 mill.
<b>Deuda Externa SPNF:</b>	<b>10,739.7</b> 1/	<b>43.6</b>	<b>10,871.6</b> 1/	<b>40.9</b>
GOES	10,146.8	41.2	10,307.5	38.8
Empresas Públicas No Financieras	528.8	2.1	503.7	1.9
Resto del Gobierno General	64.1	0.3	60.4	0.2
<b>Deuda Interna SPNF:</b>	<b>3,395.4</b>	<b>13.8</b>	<b>3,405.7</b>	<b>12.8</b>
GOES	3,128.6	12.7	3,115.6	11.7
Empresas Públicas No Financieras	214.4	0.9	243.0	0.9
Resto del Gobierno General	52.4	0.2	47.1	0.2
<b>Saldo Deuda SPNF de Mediano y Largo Plazo</b>	<b>14,135.1</b>	<b>57.4</b>	<b>14,277.3</b>	<b>53.7</b>
<b>Tipo de Acreedor:</b>				
Multilateral	4,299.0	17.4	4,417.1	16.6
Bilateral	369.2	1.5	366.2	1.4
Inversionistas	8,730.1	35.4	8,753.4	32.9
BCR	704.3	2.9	704.3	2.6
Otros	32.5	0.1	36.3	0.1
<b>Saldo Deuda SPNF por tipo de Acreedor, Mediano y Largo Plazo</b>	<b>14,135.1</b>	<b>57.4</b>	<b>14,277.3</b>	<b>53.7</b>
LETES (valor precio)	1,315.1	5.3	1,329.7	5.0
CETES	645.8	2.6	1,015.0	3.8
<b>Deuda GOES de Corto Plazo</b>	<b>1,960.9</b>	<b>8.0</b>	<b>2,344.7</b>	<b>8.8</b>
<b>Saldo Deuda SPNF de Corto, Mediano y Largo Plazo</b>	<b>16,096.0</b>	<b>65.3</b>	<b>16,622.0</b>	<b>62.5</b>

**SALDOS DEUDA SPNF MAS FIDEICOMISO**

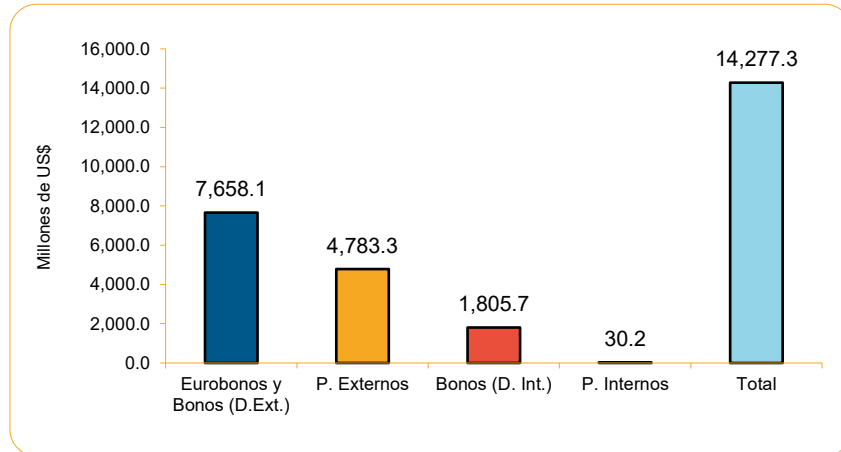
<b>Fideicomiso de Obligaciones Previsionales (FOP Serie A)</b>	<b>5,555.9</b>	<b>22.5</b>	<b>5,669.1</b>	<b>21.3</b>
<b>Saldo Deuda SPNF de Corto, Mediano y Largo Plazo más Fideicomiso</b>	<b>21,651.9</b>	<b>87.9</b>	<b>22,291.1</b>	<b>83.8</b>

FUENTE: Ministerio de Hacienda, DGICP.

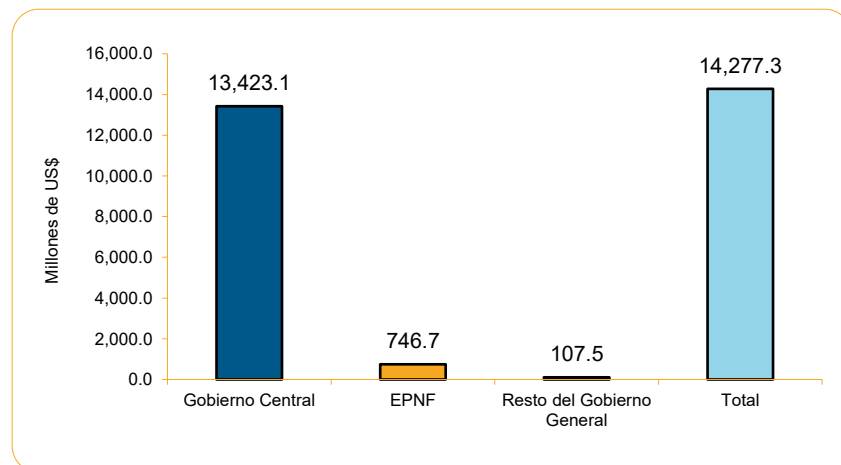
1/ En deuda externa no se incluyen los EURO BONOS en poder de residentes que forman parte de la deuda interna: \$1,586.6 mill. a diciembre/20 y \$1,569.8 mill. a junio/21.

**SALDO DEUDA DE MEDIANO Y LARGO PLAZO  
SECTOR PUBLICO NO FINANCIERO A JUNIO 2021  
(En Millones US\$)**

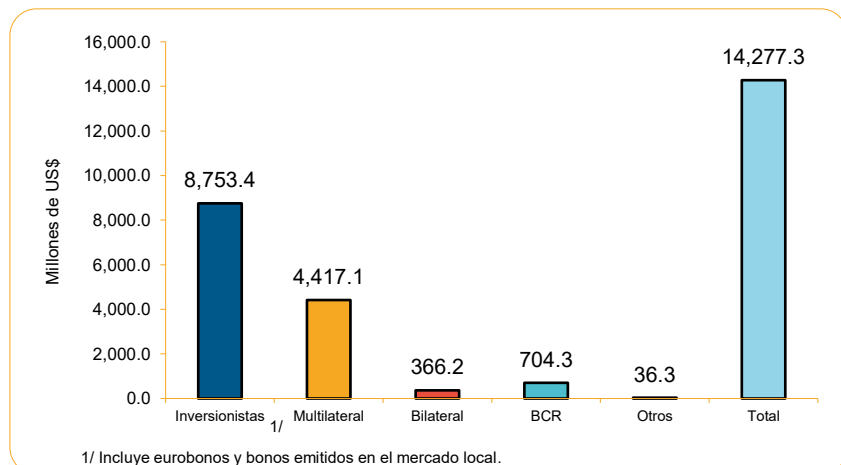
**a) Por Instrumento de Deuda:**



**b) Por Deudor:**

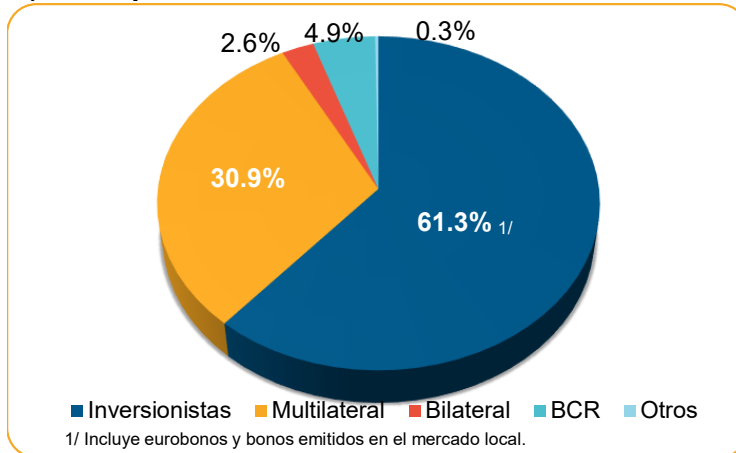


**c) Por Tipo de Acreedor:**

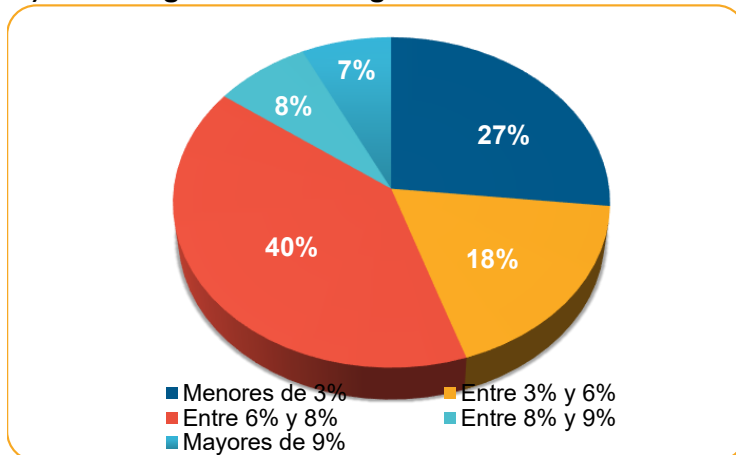


**ESTRUCTURA DEUDA DE MEDIANO Y LARGO PLAZO  
SECTOR PUBLICO NO FINANCIERO A JUNIO 2021  
(Saldo \$14,277.3 Millones)**

**a) Por Tipo de Acreedor:**



**b) Por Rango de Tasas Vigentes:**



**c) Por Vencimientos, Según Plazos Efectivos:**

