



MINISTERIO
DE HACIENDA

PERFIL DEUDA SECTOR PUBLICO NO FINANCIERO

MARZO 2021

SALDOS DEUDA DEL SECTOR PUBLICO NO FINANCIERO (SPNF)
A DICIEMBRE 2020 - MARZO 2021
(En Millones US\$ y Porcentajes)

Deuda	Deuda Directa del Gobierno Central y Deuda con y sin Gtía. del GOES			
	Al 31/diciembre/20		Al 31/marzo/21	
	Monto	%PIB PIB=\$24,638.7 mill.	Monto	%PIB PIB=\$26,593.6 mill.
Deuda Externa SPNF:	10,739.7 1/	43.6	10,655.7 1/	40.1
GOES	10,146.8	41.2	10,079.7	37.9
Empresas Públicas No Financieras	528.8	2.1	514.8	1.9
Resto del Gobierno General	64.1	0.3	61.2	0.2
Deuda Interna SPNF:	3,395.4	13.8	3,391.6	12.8
GOES	3,128.6	12.7	3,130.2	11.8
Empresas Públicas No Financieras	214.4	0.9	211.6	0.8
Resto del Gobierno General	52.4	0.2	49.8	0.2
Saldo Deuda SPNF de Mediano y Largo Plazo	14,135.1	57.4	14,047.3	52.8
Tipo de Acreedor:				
Multilateral	4,299.0	30.4	4,224.8	30.1
Bilateral	369.2	2.6	360.1	2.6
Inversionistas	8,730.1	61.8	8,724.7	62.1
BCR	704.3	5.0	704.3	5.0
Otros	32.5	0.2	33.4	0.2
Saldo Deuda SPNF por tipo de Acreedor, Mediano y Largo Plazo	14,135.1	100%	14,047.3	100%
LETES (valor precio)	1,315.1	5.3	1,329.1	5.0
CETES	645.8	2.6	970.0	3.6
Deuda GOES de Corto Plazo	1,960.9	8.0	2,299.1	8.6
Saldo Deuda SPNF de Corto, Mediano y Largo Plazo	16,096.0	65.3	16,346.4	61.5

SALDOS DEUDA SPNF MAS FIDEICOMISO

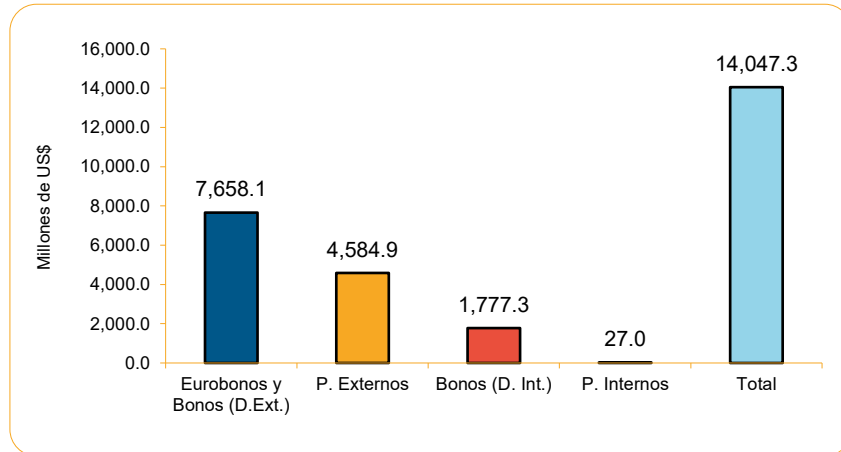
Fideicomiso de Obligaciones Previsionales (FOP Serie A)	5,555.9	22.5	5,619.1	21.1
Saldo Deuda SPNF de Corto, Mediano y Largo Plazo más Fideicomiso	21,651.9	87.9	21,965.5	82.6

FUENTE: Ministerio de Hacienda, DGICP.

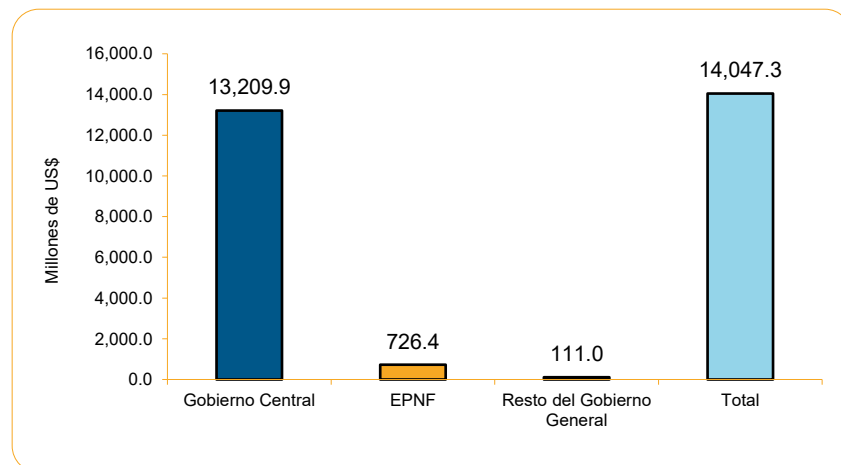
1/ En deuda externa no se incluyen los EURO BONOS en poder de residentes que forman parte de la deuda interna: \$1,586.6 mill. a diciembre/20 y \$1,587.3 mill. a marzo/21.

**SALDO DEUDA DE MEDIANO Y LARGO PLAZO
SECTOR PUBLICO NO FINANCIERO A MARZO 2021
(En Millones US\$)**

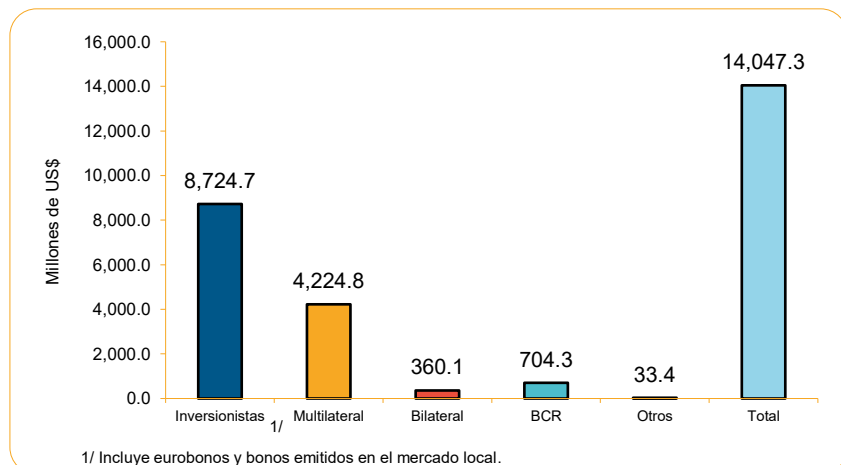
a) Por Instrumento de Deuda:



b) Por Deudor:

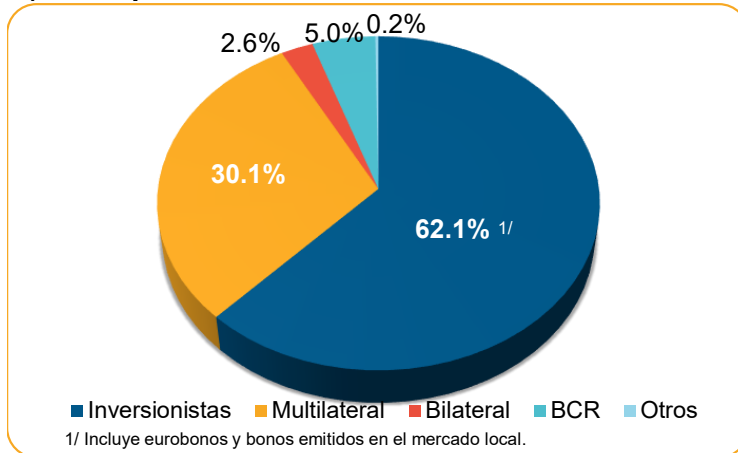


c) Por Tipo de Acreedor:

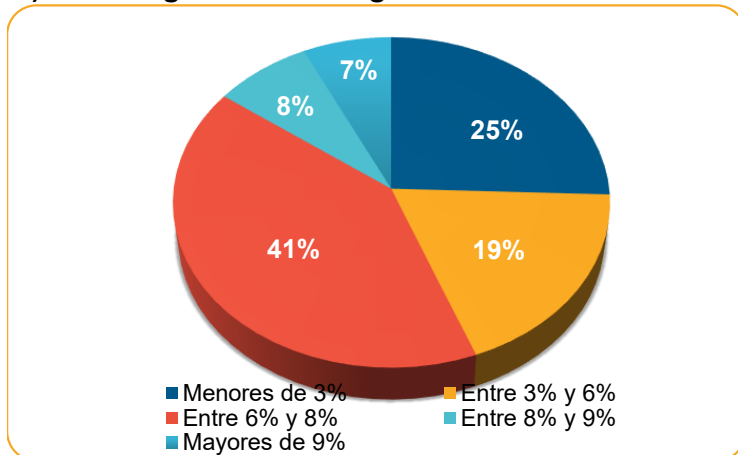


**ESTRUCTURA DEUDA DE MEDIANO Y LARGO PLAZO
SECTOR PUBLICO NO FINANCIERO A MARZO 2021
(Saldo \$14,047.3 Millones)**

a) Por Tipo de Acreedor:



b) Por Rango de Tasas Vigentes:



c) Por Vencimientos, Según Plazos Efectivos:

