



MINISTERIO
DE HACIENDA

PERFIL DEUDA SECTOR PUBLICO NO FINANCIERO

NOVIEMBRE 2020

SALDOS DEUDA DEL SECTOR PUBLICO NO FINANCIERO (SPNF)
A DICIEMBRE 2019 - NOVIEMBRE 2020
(En Millones US\$ y Porcentajes)

Deuda	Deuda Directa del Gobierno Central y Deuda con y sin Gtía. del GOES			
	Al 31/diciembre/19		Al 30/noviembre/20	
	Monto	%PIB PIB=\$27,022.6 mill.	Monto	%PIB PIB=\$25,245.6 mill.
Deuda Externa SPNF:	9,629.7 1/	35.6	10,730.5 1/	42.5
GOES	9,033.5	33.4	10,133.8	40.1
Empresas Públicas No Financieras	522.4	1.9	532.6	2.1
Resto del Gobierno General	73.8	0.3	64.1	0.3
Deuda Interna SPNF:	3,048.0	11.3	3,420.3	13.5
GOES	2,764.1	10.2	3,152.4	12.5
Empresas Públicas No Financieras	220.3	0.8	214.4	0.8
Resto del Gobierno General	63.6	0.2	53.5	0.2
Saldo Deuda SPNF de Mediano y Largo Plazo	12,677.7	46.9	14,150.8	56.1
Tipo de Acreedor:				
Multilateral	3,847.2	30.3	4,313.2	30.5
Bilateral	330.7	2.6	369.6	2.6
Inversionistas	7,761.8	61.2	8,731.2	61.7
BCR	704.3	5.6	704.3	5.0
Otros	33.7	0.3	32.5	0.2
Saldo Deuda SPNF por tipo de Acreedor, Mediano y Largo Plazo	12,677.7	100%	14,150.8	100%
LETES (valor precio)	936.1	3.5	1,319.0	5.2
CETES	0.0	0.0	645.8	2.6
Deuda GOES de Corto Plazo	936.1	3.5	1,964.8	7.8
Saldo Deuda SPNF de Corto, Mediano y Largo Plazo	13,613.8	50.4	16,115.6	63.8

SALDOS DEUDA SPNF MAS FIDEICOMISO

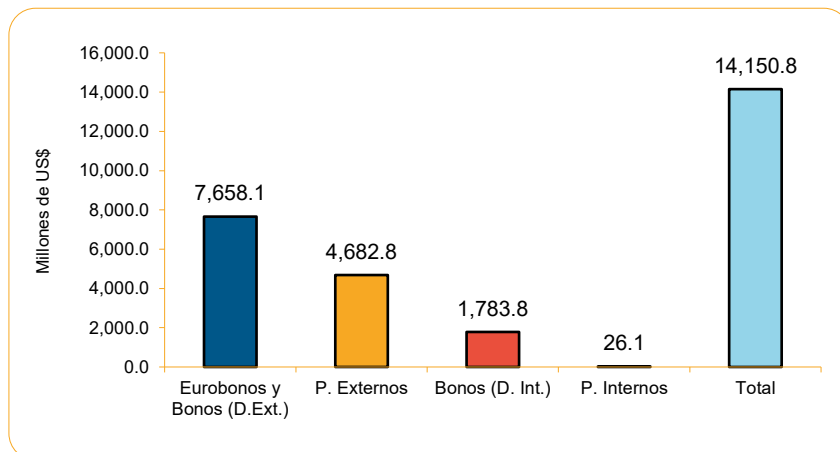
Fideicomiso de Obligaciones Previsionales (FOP Serie A)	5,264.8	19.5	5,555.9	22.0
Saldo Deuda SPNF de Corto, Mediano y Largo Plazo más Fideicomiso	18,878.6	69.9	21,671.5	85.8

FUENTE: Ministerio de Hacienda, DGICP.

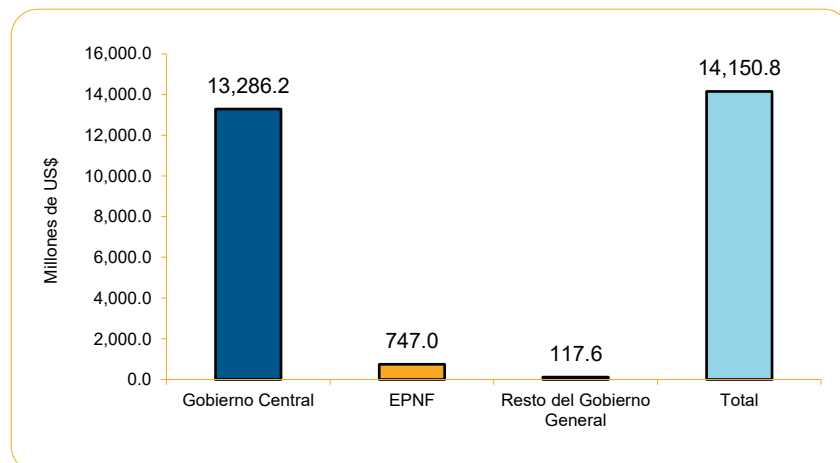
1/ En deuda externa no se incluyen los EURO BONOS en poder de residentes que forman parte de la deuda interna: \$1,206.3 mill. a diciembre/19 y \$1,610.4 mill. a noviembre/20.

**SALDO DEUDA DE MEDIANO Y LARGO PLAZO
SECTOR PUBLICO NO FINANCIERO A NOVIEMBRE 2020
(En Millones US\$)**

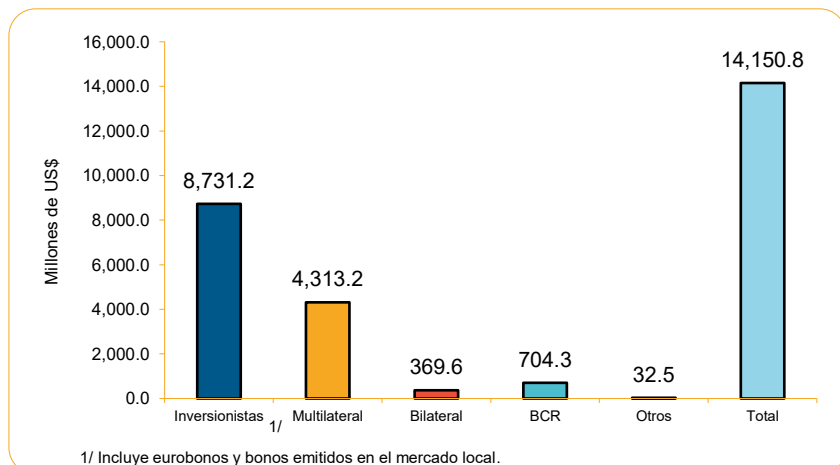
a) Por Instrumento de Deuda:



b) Por Deudor:



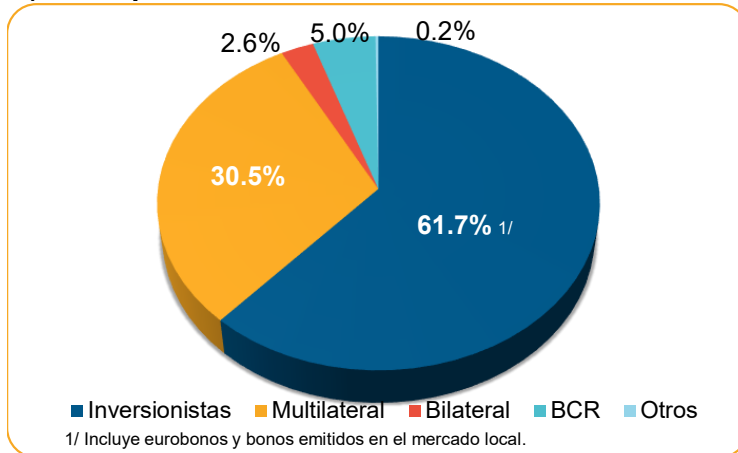
c) Por Tipo de Acreedor:



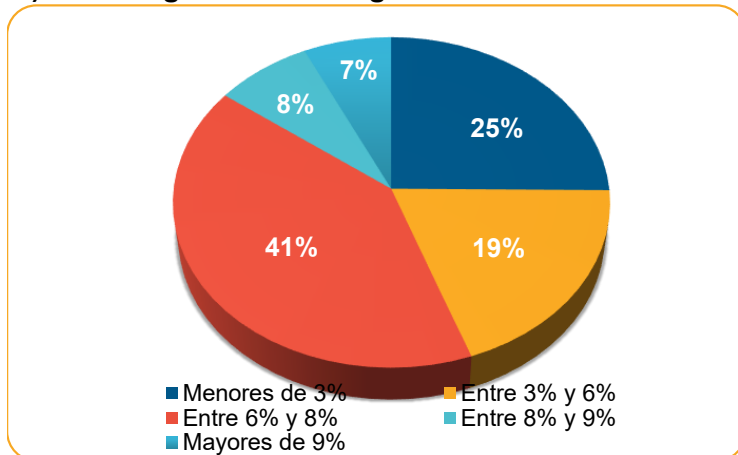
1/ Incluye eurobonos y bonos emitidos en el mercado local.

**ESTRUCTURA DEUDA DE MEDIANO Y LARGO PLAZO
SECTOR PUBLICO NO FINANCIERO A NOVIEMBRE 2020
(Saldo \$14,150.8 Millones)**

a) Por Tipo de Acreedor:



b) Por Rango de Tasas Vigentes:



c) Por Vencimientos, Según Plazos Efectivos:

