



MINISTERIO  
DE HACIENDA

# **PERFIL DEUDA SECTOR PUBLICO NO FINANCIERO**

**JULIO 2020**

**SALDOS DEUDA DEL SECTOR PUBLICO NO FINANCIERO (SPNF)  
A DICIEMBRE 2019 - JULIO 2020  
(En Millones US\$ y Porcentajes)**

Deuda	Deuda Directa del Gobierno Central y Deuda con y sin Gtía. del GOES			
	Al 31/diciembre/19		Al 31/julio/20	
	Monto	%PIB PIB=\$27,022.6 mill.	Monto	%PIB PIB=\$25,091.9 mill.
<b>Deuda Externa SPNF:</b>	<b>9,629.7</b> 1/	<b>35.6</b>	<b>10,730.9</b> 1/	<b>42.8</b>
GOES	9,033.5	33.4	10,117.4	40.3
Empresas Públicas No Financieras	522.4	1.9	545.7	2.2
Resto del Gobierno General	73.8	0.3	67.8	0.3
<b>Deuda Interna SPNF:</b>	<b>3,048.0</b>	<b>11.3</b>	<b>3,281.1</b>	<b>13.1</b>
GOES	2,764.1	10.2	3,008.8	12.0
Empresas Públicas No Financieras	220.3	0.8	214.4	0.9
Resto del Gobierno General	63.6	0.2	57.9	0.2
<b>Saldo Deuda SPNF de Mediano y Largo Plazo</b>	<b>12,677.7</b>	<b>46.9</b>	<b>14,012.0</b>	<b>55.8</b>
<b>Tipo de Acreedor:</b>				
Multilateral	3,847.2	30.3	4,148.0	29.6
Bilateral	330.7	2.6	377.7	2.7
Inversionistas	7,761.8	61.2	8,750.6	62.5
BCR	704.3	5.6	704.3	5.0
Otros	33.7	0.3	31.4	0.2
<b>Saldo Deuda SPNF por tipo de Acreedor, Mediano y Largo Plazo</b>	<b>12,677.7</b>	<b>100%</b>	<b>14,012.0</b>	<b>100%</b>
LETES (valor precio)	936.1	3.5	1,371.6	5.5
CETES	0.0	0.0	0.0	0.0
<b>Deuda GOES de Corto Plazo</b>	<b>936.1</b>	<b>3.5</b>	<b>1,371.6</b>	<b>5.5</b>
<b>Saldo Deuda SPNF de Corto, Mediano y Largo Plazo</b>	<b>13,613.8</b>	<b>50.4</b>	<b>15,383.6</b>	<b>61.3</b>

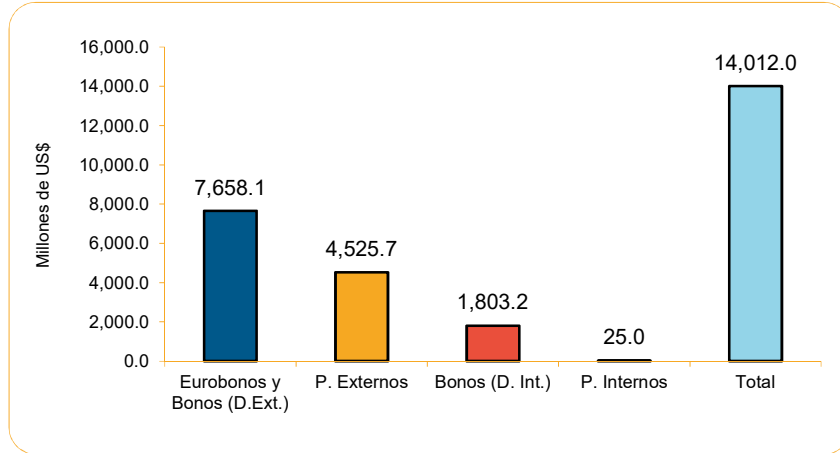
SALDOS DEUDA SPNF MAS FIDEICOMISO				
<b>Fideicomiso de Obligaciones Previsionales (FOP Serie A)</b>	<b>5,264.8</b>	<b>19.5</b>	<b>5,467.6</b>	<b>21.8</b>
<b>Saldo Deuda SPNF de Corto, Mediano y Largo Plazo más Fideicomiso</b>	<b>18,878.6</b>	<b>69.9</b>	<b>20,851.2</b>	<b>83.1</b>

FUENTE: Ministerio de Hacienda, DGICP.

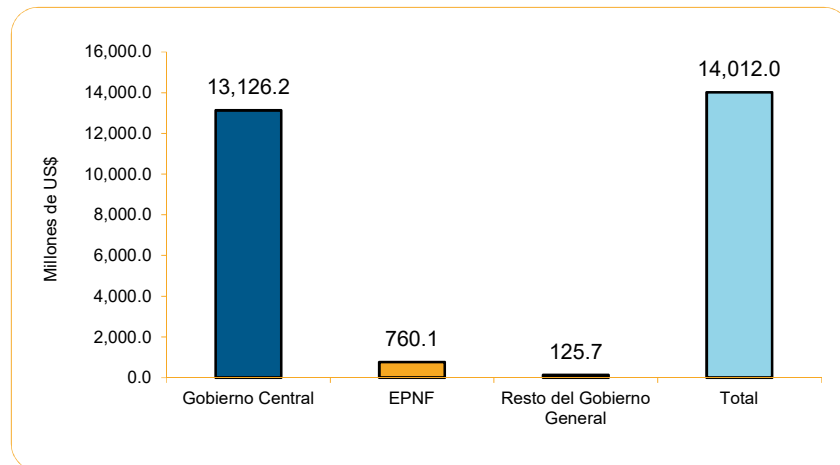
1/ En deuda externa no se incluyen los EURO BONOS en poder de residentes que forman parte de la deuda interna: \$1,206.3 mill. a diciembre/19 y \$1,452.9 mill. a julio/20.

**SALDO DEUDA DE MEDIANO Y LARGO PLAZO  
SECTOR PUBLICO NO FINANCIERO A JULIO 2020  
(En Millones US\$)**

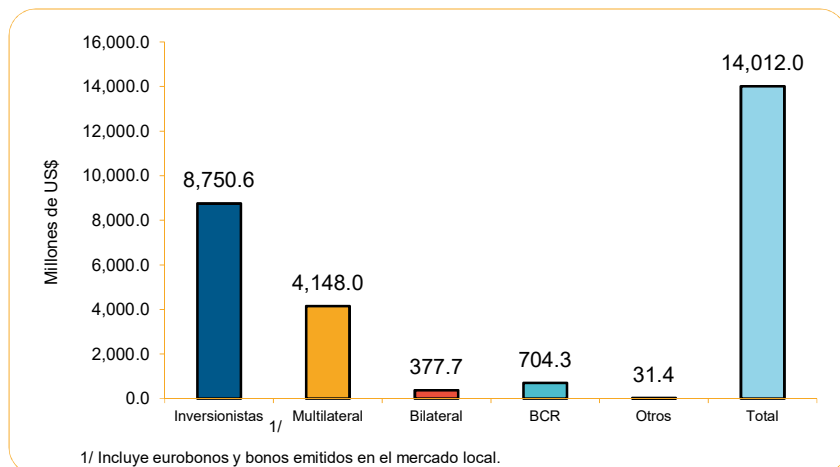
**a) Por Instrumento de Deuda:**



**b) Por Deudor:**

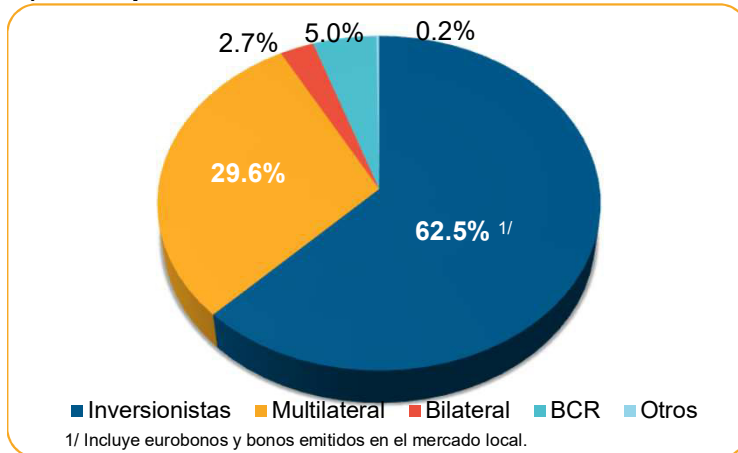


**c) Por Tipo de Acreedor:**

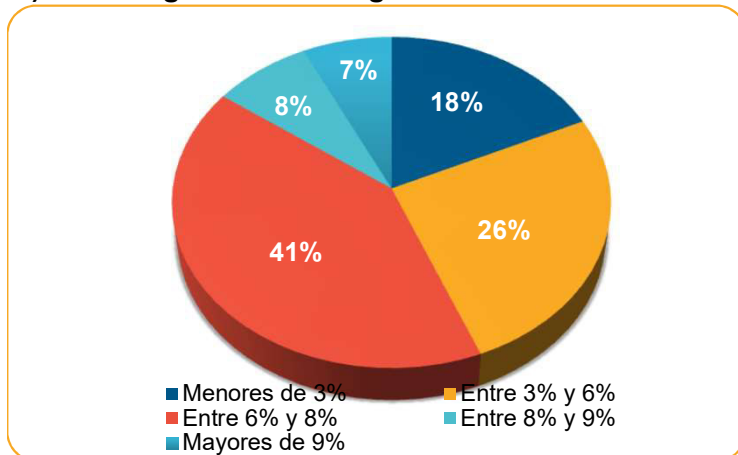


**ESTRUCTURA DEUDA DE MEDIANO Y LARGO PLAZO  
SECTOR PUBLICO NO FINANCIERO A JULIO 2020  
(Saldo \$14,012.0 Millones)**

**a) Por Tipo de Acreedor:**



**b) Por Rango de Tasas Vigentes:**



**c) Por Vencimientos, Según Plazos Efectivos:**

