



MINISTERIO  
DE HACIENDA

# **PERFIL DEUDA SECTOR PUBLICO NO FINANCIERO**

**JUNIO 2020**

**SALDOS DEUDA DEL SECTOR PUBLICO NO FINANCIERO (SPNF)  
A DICIEMBRE 2019 - JUNIO 2020  
(En Millones US\$ y Porcentajes)**

| Deuda   | Deuda Directa del Gobierno Central y Deuda con y sin Gtía. del GOES |                              |                   |                              |
|---|---|------------------------------|-------------------|------------------------------|
|   | Al 31/diciembre/19  |                              | Al 30/junio/20    |                              |
|   | Monto   | %PIB<br>PIB=\$27,022.6 mill. | Monto             | %PIB<br>PIB=\$25,091.9 mill. |
| <b>Deuda Externa SPNF:</b>  | <b>9,629.7</b> 1/   | <b>35.6</b>                  | <b>9,965.0</b> 1/ | <b>39.7</b>                  |
| GOES  | 9,033.5   | 33.4                         | 9,350.3           | 37.3                         |
| Empresas Públicas No Financieras                                    | 522.4   | 1.9                          | 546.9             | 2.2                          |
| Resto del Gobierno General  | 73.8  | 0.3                          | 67.8              | 0.3                          |
| <b>Deuda Interna SPNF:</b>  | <b>3,048.0</b>  | <b>11.3</b>                  | <b>3,039.0</b>    | <b>12.1</b>                  |
| GOES  | 2,764.1   | 10.2                         | 2,766.7           | 11.0                         |
| Empresas Públicas No Financieras                                    | 220.3   | 0.8                          | 214.4             | 0.9                          |
| Resto del Gobierno General  | 63.6  | 0.2                          | 57.9              | 0.2                          |
| <b>Saldo Deuda SPNF de Mediano y Largo Plazo</b>                    | <b>12,677.7</b>   | <b>46.9</b>                  | <b>13,004.0</b>   | <b>51.8</b>                  |
| <b>Tipo de Acreedor:</b>  |   |                              |                   |                              |
| Multilateral  | 3,847.2   | 30.3                         | 4,149.3           | 31.9                         |
| Bilateral   | 330.7   | 2.6                          | 368.6             | 2.8                          |
| Inversionistas  | 7,761.8   | 61.2                         | 7,750.6           | 59.6                         |
| BCR   | 704.3   | 5.6                          | 704.3             | 5.4                          |
| Otros   | 33.7  | 0.3                          | 31.2              | 0.3                          |
| <b>Saldo Deuda SPNF por tipo de Acreedor, Mediano y Largo Plazo</b> | <b>12,677.7</b>   | <b>100%</b>                  | <b>13,004.0</b>   | <b>100%</b>                  |
| LETES (valor precio)  | 936.1   | 3.5                          | 1,366.8           | 5.4                          |
| CETES   | 0.0   | 0.0                          | 483.6             | 1.9                          |
| <b>Deuda GOES de Corto Plazo</b>                                    | <b>936.1</b>  | <b>3.5</b>                   | <b>1,850.4</b>    | <b>7.4</b>                   |
| <b>Saldo Deuda SPNF de Corto, Mediano y Largo Plazo</b>             | <b>13,613.8</b>   | <b>50.4</b>                  | <b>14,854.4</b>   | <b>59.2</b>                  |

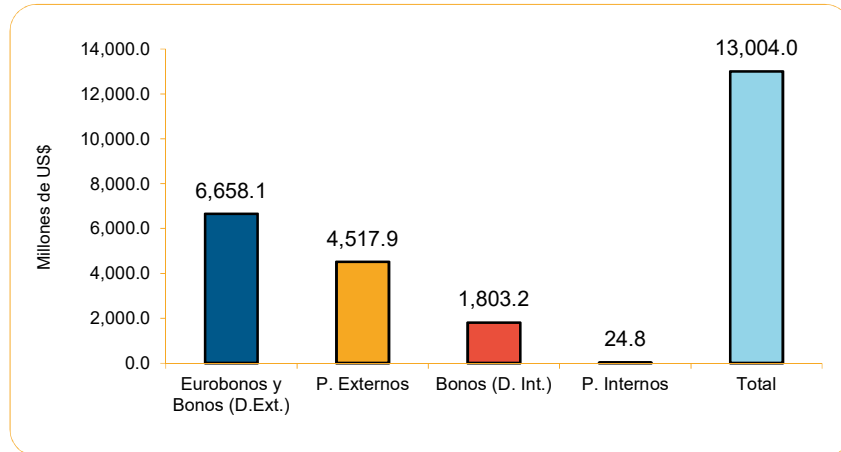
| SALDOS DEUDA SPNF MAS FIDEICOMISO                                       |                 |             |                 |             |
|---|-----------------|-------------|-----------------|-------------|
| Fideicomiso de Obligaciones Previsionales (FOP Serie A)                 | 5,264.8         | 19.5        | 5,400.8         | 21.5        |
| <b>Saldo Deuda SPNF de Corto, Mediano y Largo Plazo más Fideicomiso</b> | <b>18,878.6</b> | <b>69.9</b> | <b>20,255.2</b> | <b>80.7</b> |

FUENTE: Ministerio de Hacienda, DGICP.

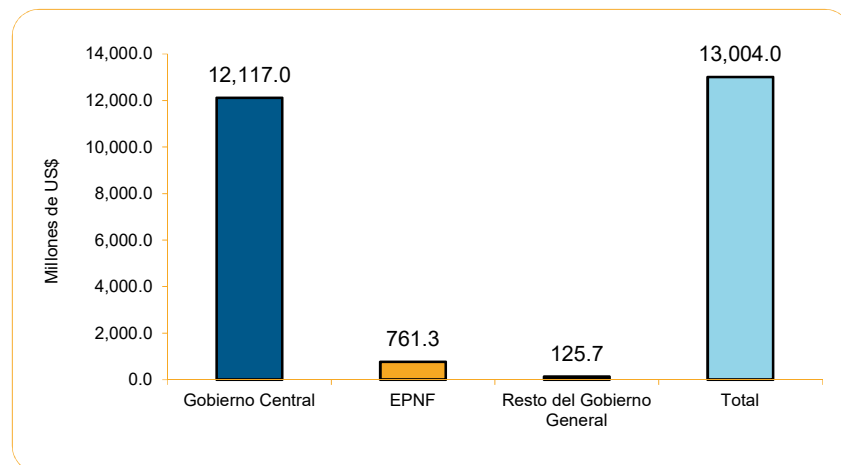
1/ En deuda externa no se incluyen los EURO BONOS en poder de residentes que forman parte de la deuda interna: \$1,206.3 mill. a diciembre/19 y \$1,211.0 mill. a junio/20.

**SALDO DEUDA DE MEDIANO Y LARGO PLAZO  
SECTOR PUBLICO NO FINANCIERO A JUNIO 2020  
(En Millones US\$)**

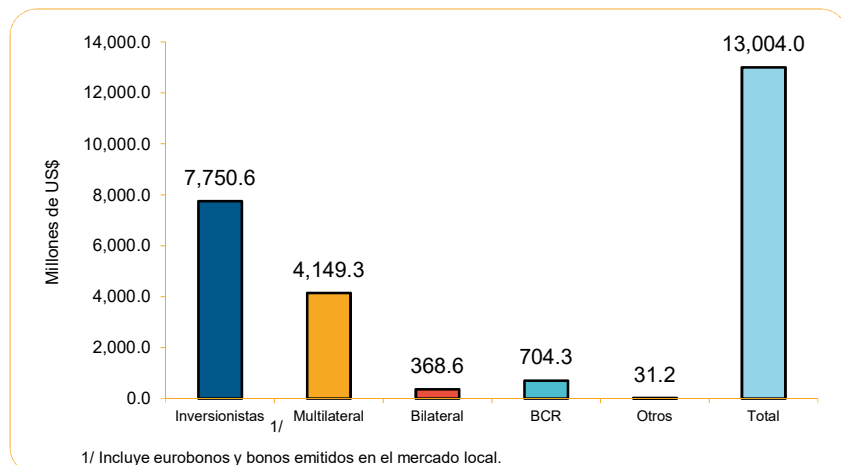
**a) Por Instrumento de Deuda:**



**b) Por Deudor:**

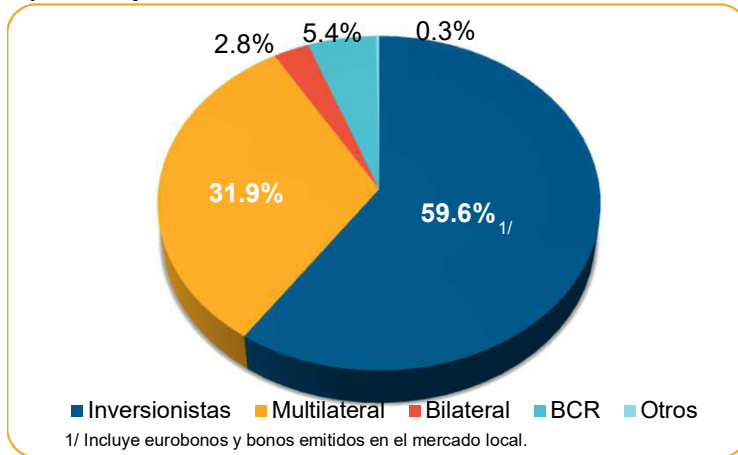


**c) Por Tipo de Acreedor:**

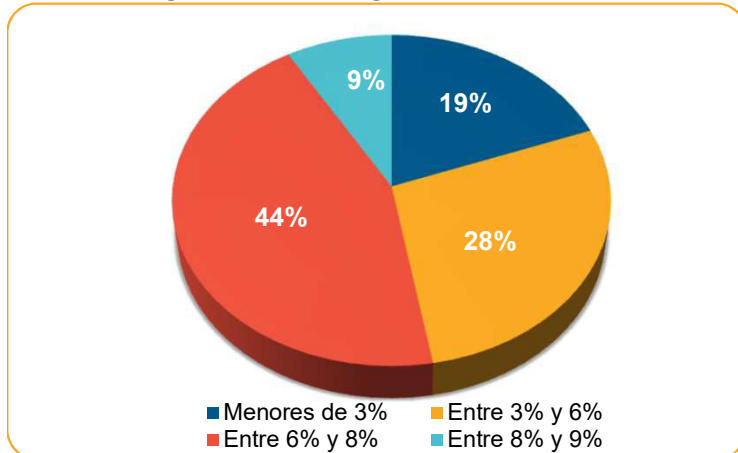


**ESTRUCTURA DEUDA DE MEDIANO Y LARGO PLAZO  
SECTOR PUBLICO NO FINANCIERO A JUNIO 2020  
(Saldo \$13,004.0 Millones)**

**a) Por Tipo de Acreedor:**



**b) Por Rango de Tasas Vigentes:**



**c) Por Vencimientos, Según Plazos Efectivos:**

