



MINISTERIO  
DE HACIENDA

# **PERFIL DEUDA SECTOR PUBLICO NO FINANCIERO**

**ENERO 2020**

**SALDOS DEUDA DEL SECTOR PUBLICO NO FINANCIERO (SPNF)**  
**A DICIEMBRE 2019 - ENERO 2020**  
(En Millones US\$ y Porcentajes)

Deuda	Deuda Directa del Gobierno Central y Deuda con y sin Gtía. del GOES			
	Al 31/diciembre/19		Al 31/enero/20	
	Monto	%PIB PIB=\$26,844.7 mill.	Monto	%PIB PIB=\$27,805.8 mill.
<b>Deuda Externa SPNF:</b>	<b>9,629.7</b> 1/	<b>35.9</b>	<b>9,648.3</b> 1/	<b>34.7</b>
GOES	9,033.5	33.7	9,034.5	32.5
Empresas Públicas No Financieras	522.4	1.9	540.0	1.9
Resto del Gobierno General	73.8	0.3	73.8	0.3
<b>Deuda Interna SPNF:</b>	<b>3,048.0</b>	<b>11.4</b>	<b>3,031.0</b>	<b>10.9</b>
GOES	2,764.1	10.3	2,748.9	9.9
Empresas Públicas No Financieras	220.3	0.8	218.5	0.8
Resto del Gobierno General	63.6	0.2	63.6	0.2
<b>Saldo Deuda SPNF de Mediano y Largo Plazo</b>	<b>12,677.7</b>	<b>47.2</b>	<b>12,679.3</b>	<b>45.6</b>
<b>Tipo de Acreedor:</b>				
Multilateral	3,847.2	30.3	3,852.8	30.4
Bilateral	330.7	2.6	328.1	2.6
Inversionistas	7,761.8	61.2	7,760.4	61.2
BCR	704.3	5.6	704.3	5.5
Otros	33.7	0.3	33.7	0.3
<b>Saldo Deuda SPNF por tipo de Acreedor, Mediano y Largo Plazo</b>	<b>12,677.7</b>	<b>100%</b>	<b>12,679.3</b>	<b>100%</b>
<b>Deuda GOES de Corto Plazo (LETES valor precio)</b>	<b>936.1</b>	<b>3.5</b>	<b>946.9</b>	<b>3.4</b>
<b>Saldo Deuda SPNF de Corto, Mediano y Largo Plazo</b>	<b>13,613.8</b>	<b>50.7</b>	<b>13,626.2</b>	<b>49.0</b>

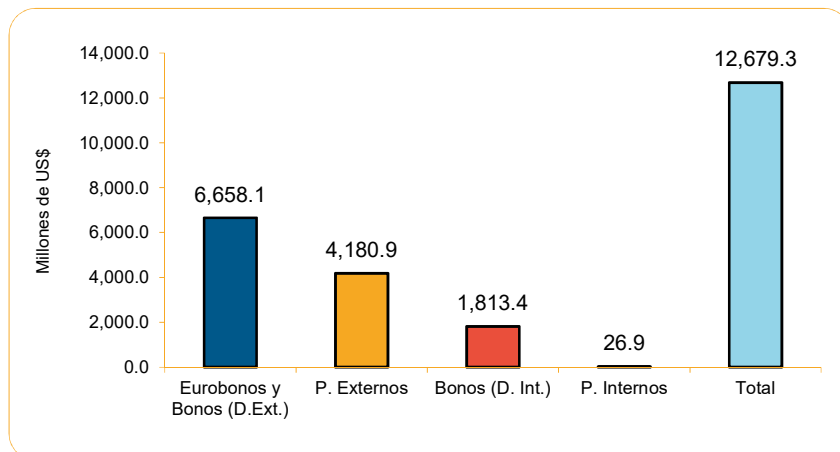
SALDOS DEUDA SPNF MAS FIDEICOMISO				
Fideicomiso de Obligaciones Previsionales (FOP Serie A)	5,264.8	19.6	5,332.4	19.2
<b>Saldo Deuda SPNF de Corto, Mediano y Largo Plazo más Fideicomiso</b>	<b>18,878.6</b>	<b>70.3</b>	<b>18,958.6</b>	<b>68.2</b>

FUENTE: Ministerio de Hacienda, DGICP.

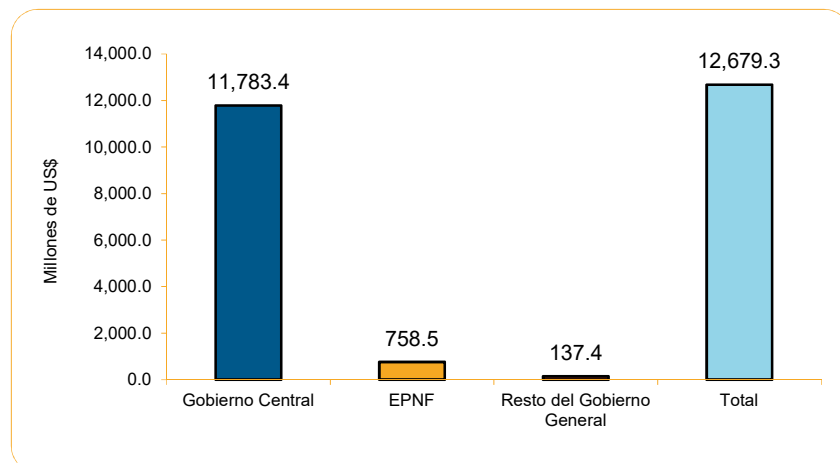
1/ En deuda externa no se incluyen los EURO BONOS en poder de residentes que forman parte de la deuda interna: \$1,206.3 mill. a diciembre/19 y \$1,190.7 mill. a enero/20.

**SALDO DEUDA DE MEDIANO Y LARGO PLAZO  
SECTOR PUBLICO NO FINANCIERO A ENERO 2020  
(En Millones US\$)**

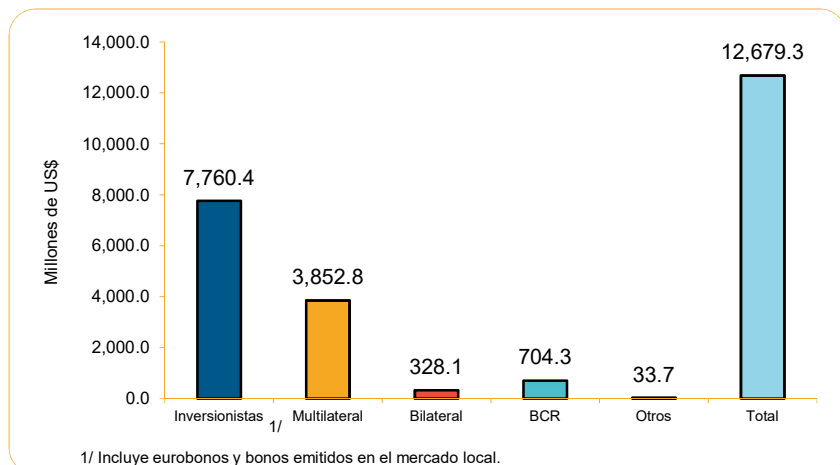
**a) Por Instrumento de Deuda:**



**b) Por Deudor:**

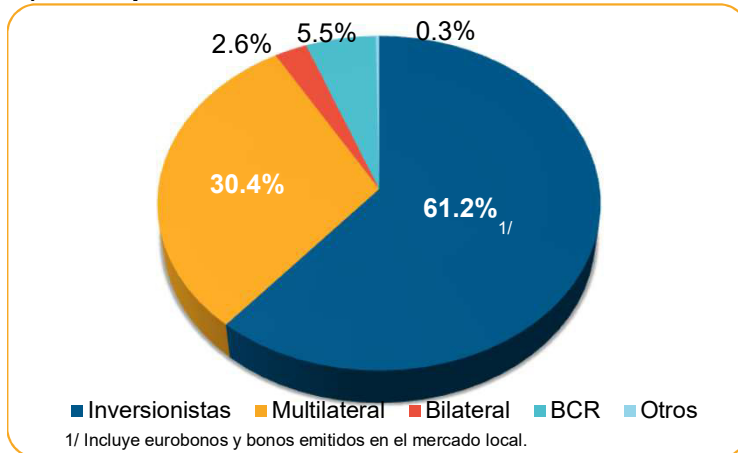


**c) Por Tipo de Acreedor:**

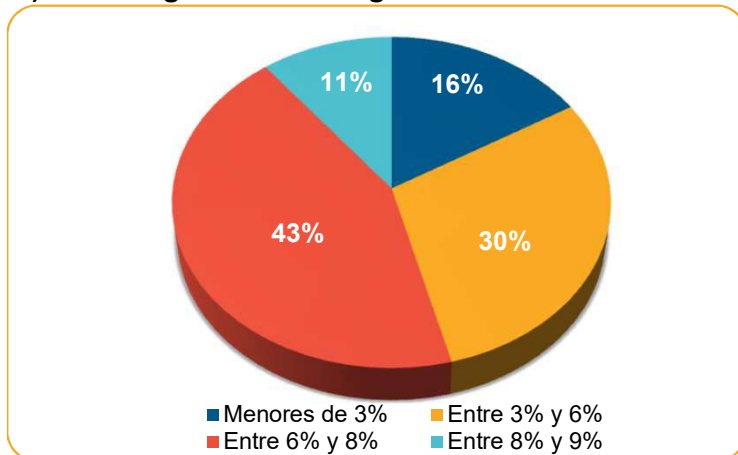


**ESTRUCTURA DEUDA DE MEDIANO Y LARGO PLAZO  
SECTOR PUBLICO NO FINANCIERO A ENERO 2020  
(Saldo \$12,679.3 Millones)**

**a) Por Tipo de Acreedor:**



**b) Por Rango de Tasas Vigentes:**



**c) Por Vencimientos, Según Plazos Efectivos:**

