



MINISTERIO  
DE HACIENDA

# PERFIL DEUDA SECTOR PUBLICO NO FINANCIERO

SEPTIEMBRE 2019

**SALDOS DEUDA DEL SECTOR PUBLICO NO FINANCIERO (SPNF)  
A DICIEMBRE 2018 - SEPTIEMBRE 2019  
(En Millones US\$ y Porcentajes)**

Deuda	Deuda Directa del Gobierno Central y Deuda con y sin Gtfa. del GOES			
	Al 31/diciembre/18		Al 30/septiembre/19	
	Monto	%PIB PIB=\$26,056.9 mill.	Monto	%PIB PIB=\$26,844.7 mill.
<b>Deuda Externa SPNF:</b>	<b>9,217.0</b> 1/	<b>35.4</b>	<b>10,252.6</b> 1/	<b>38.2</b>
GOES	8,606.4	33.0	9,643.7	35.9
Empresas Públicas No Financieras	529.3	2.0	534.4	2.0
Resto del Gobierno General	81.3	0.3	74.5	0.3
<b>Deuda Interna SPNF:</b>	<b>3,175.0</b>	<b>12.2</b>	<b>3,080.1</b>	<b>11.5</b>
GOES	2,864.2	11.0	2,789.4	10.4
Empresas Públicas No Financieras	235.9	0.9	224.3	0.8
Resto del Gobierno General	74.9	0.3	66.4	0.2
<b>Saldo Deuda SPNF de Mediano y Largo Plazo</b>	<b>12,392.0</b>	<b>47.6</b>	<b>13,332.7</b>	<b>49.7</b>
<b>Tipo de Acreedor:</b>				
Multilateral	3,809.1	30.7	3,686.1	27.6
Bilateral	356.4	2.9	340.5	2.6
Inversionistas	7,491.6	60.5	8,568.5	64.3
BCR	704.3	5.7	704.3	5.3
Otros	30.6	0.2	33.3	0.2
<b>Saldo Deuda SPNF por tipo de Acreedor, Mediano y Largo Plazo</b>	<b>12,392.0</b>	<b>100%</b>	<b>13,332.7</b>	<b>100%</b>
LETES (valor precio)	770.7	3.0	908.6	3.4
CETES	0.0	0.0	0.0	0.0
<b>Deuda GOES de Corto Plazo</b>	<b>770.7</b>	<b>3.0</b>	<b>908.6</b>	<b>3.4</b>
<b>Saldo Deuda SPNF de Corto, Mediano y Largo Plazo</b>	<b>13,162.7</b>	<b>50.5</b>	<b>14,241.3</b>	<b>53.1</b>

SALDOS DEUDA SPNF MAS FIDEICOMISO				
<b>Fideicomiso de Obligaciones Previsionales (FOP Serie A)</b>	<b>4,921.5</b>	<b>18.9</b>	<b>5,163.9</b>	<b>19.2</b>
<b>Saldo Deuda SPNF de Corto, Mediano y Largo Plazo más Fideicomiso</b>	<b>18,084.2</b>	<b>69.4</b>	<b>19,405.2</b>	<b>72.3</b>

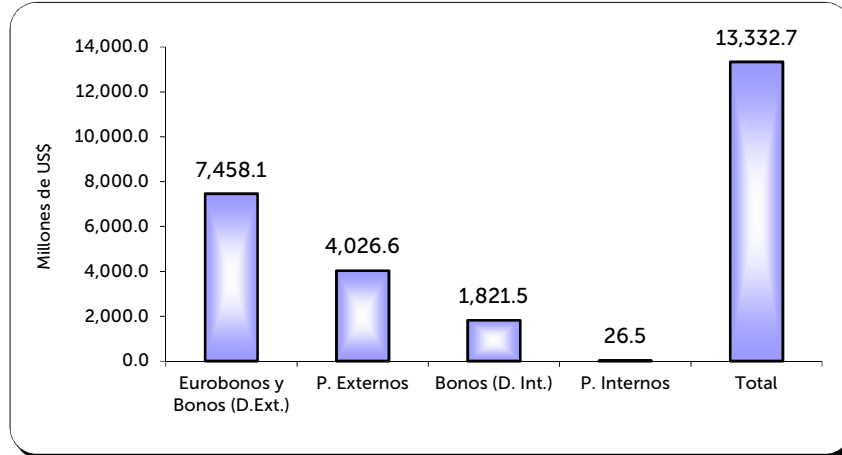
FUENTE: Ministerio de Hacienda, DGICP.

1/ En deuda externa no se incluyen los EURO BONOS en poder de residentes que forman parte de la deuda interna: \$1,309.6 mill. a diciembre/18 y \$1,232.1 mill. a septiembre/19.

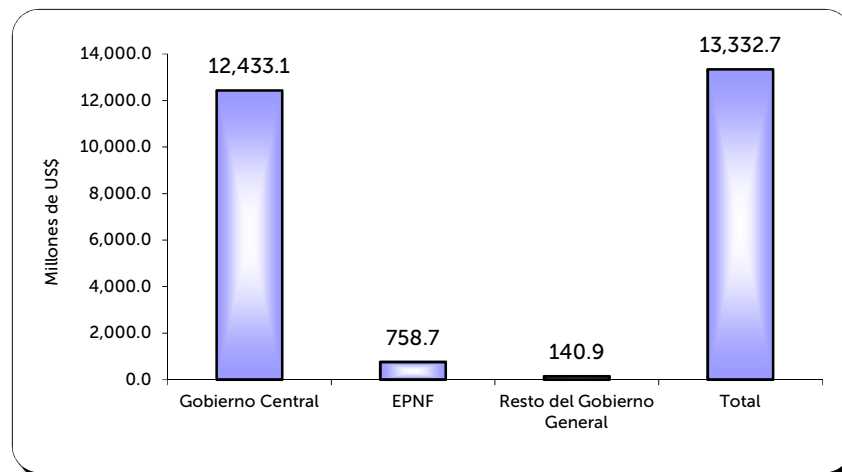
2/ Incluye \$1,097.0 mill. provenientes de la emisión del eurobono 2050, cuyos fondos fueron recibidos en el mes de agosto/2019 y de los cuales \$800.0 mill. se utilizarán para el pago del eurobono 2019 con vencimiento el 1 de diciembre; por lo que, al realizar dicho pago el saldo de la deuda se verá disminuido.

**SALDO DEUDA DE MEDIANO Y LARGO PLAZO  
SECTOR PUBLICO NO FINANCIERO A SEPTIEMBRE 2019  
(En Millones US\$)**

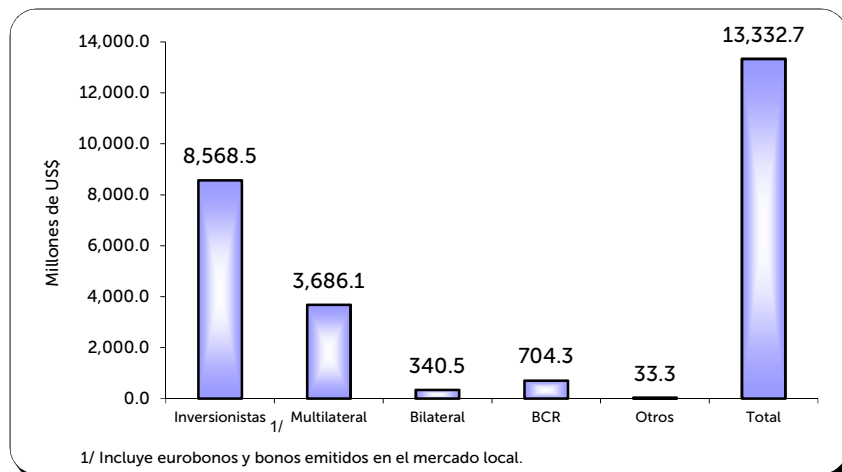
**a) Por Instrumento de Deuda:**



**b) Por Deudor:**

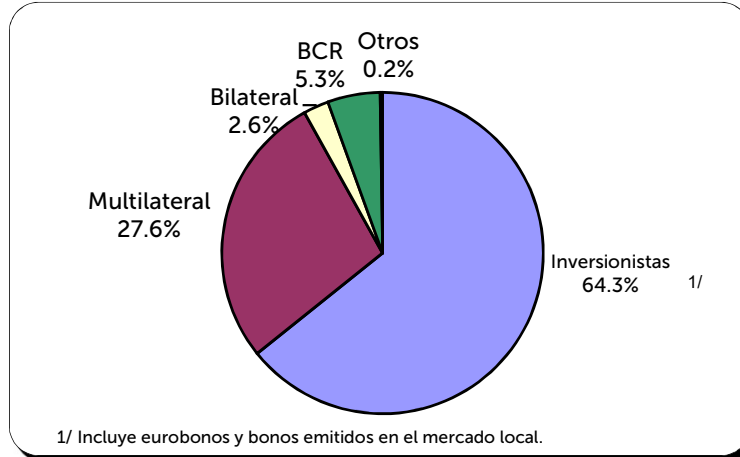


**c) Por Tipo de Acreedor:**

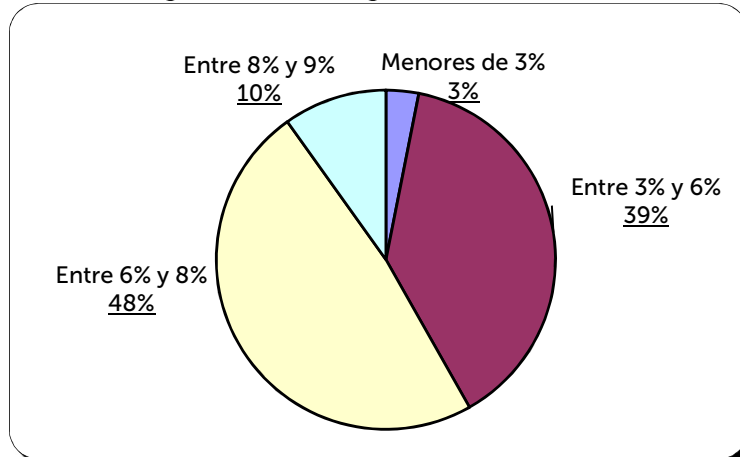


**ESTRUCTURA DEUDA DE MEDIANO Y LARGO PLAZO  
SECTOR PUBLICO NO FINANCIERO A SEPTIEMBRE 2019  
(Saldo \$13,332.7 mill.)**

**a) Por Tipo de Acreedor:**



**b) Por Rango de Tasas Vigentes:**



**c) Por Vencimientos, Según Plazos Efectivos:**

