

**PERFIL DEUDA  
SECTOR PUBLICO  
NO FINANCIERO**

**MAYO 2019**

**SALDOS DEUDA DEL SECTOR PUBLICO NO FINANCIERO (SPNF)  
A DICIEMBRE 2018 - MAYO 2019  
(En Millones US\$ y Porcentajes)**

Deuda	Deuda Directa del Gobierno Central y Deuda con y sin Gtía.del GOES			
	Al 31/diciembre/18		Al 31/mayo/19	
	Monto	%PIB PIB=\$26,056.9 mill.	Monto	%PIB PIB=\$26,854.2 mill.
<b>Deuda Externa SPNF:</b>	<b>9,217.0</b> 1/	<b>35.4</b>	<b>9,223.4</b> 1/	<b>34.3</b>
GOES	8,606.4	33.0	8,631.6	32.1
Empresas Públicas No Financieras	529.3	2.0	514.3	1.9
Resto del Gobierno General	81.3	0.3	77.5	0.3
<b>Deuda Interna SPNF:</b>	<b>3,175.0</b>	<b>12.2</b>	<b>3,072.6</b>	<b>11.4</b>
GOES	2,864.2	11.0	2,772.7	10.3
Empresas Públicas No Financieras	235.9	0.9	229.5	0.9
Resto del Gobierno General	74.9	0.3	70.4	0.3
<b>Saldo Deuda SPNF de Mediano y Largo Plazo</b>	<b>12,392.0</b>	<b>47.6</b>	<b>12,296.0</b>	<b>45.8</b>
<b>Tipo de Acreedor:</b>				
Multilateral	3,809.1	30.7	3,729.7	30.3
Bilateral	356.4	2.9	345.7	2.8
Inversionistas	7,491.6	60.5	7,480.7	60.9
BCR	704.3	5.7	704.3	5.7
Otros	30.6	0.2	35.6	0.3
<b>Saldo Deuda SPNF por tipo de Acreedor, Mediano y Largo Plazo</b>	<b>12,392.0</b>	<b>100%</b>	<b>12,296.0</b>	<b>100%</b>
LETES (valor precio)	770.7	3.0	724.5	2.7
CETES	0.0	0.0	225.6	0.8
<b>Deuda GOES de Corto Plazo</b>	<b>770.7</b>	<b>3.0</b>	<b>950.1</b>	<b>3.5</b>
<b>Saldo Deuda SPNF de Corto, Mediano y Largo Plazo</b>	<b>13,162.7</b>	<b>50.5</b>	<b>13,246.1</b>	<b>49.3</b>

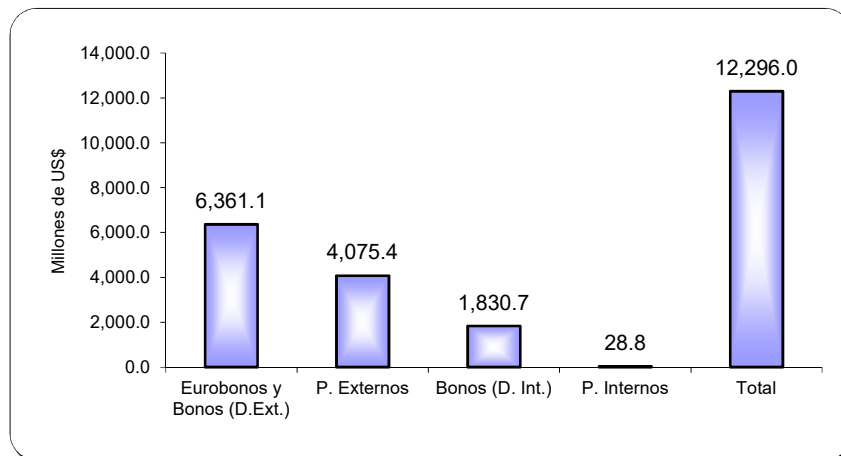
SALDOS DEUDA SPNF MAS FIDEICOMISO				
<b>Fideicomiso de Obligaciones Previsionales (FOP Serie A)</b>	<b>4,921.5</b>	<b>18.9</b>	<b>5,071.1</b>	<b>18.9</b>
<b>Saldo Deuda SPNF de Corto, Mediano y Largo Plazo más Fideicomiso</b>	<b>18,084.2</b>	<b>69.4</b>	<b>18,317.2</b>	<b>68.2</b>

FUENTE: Ministerio de Hacienda, DGICP.

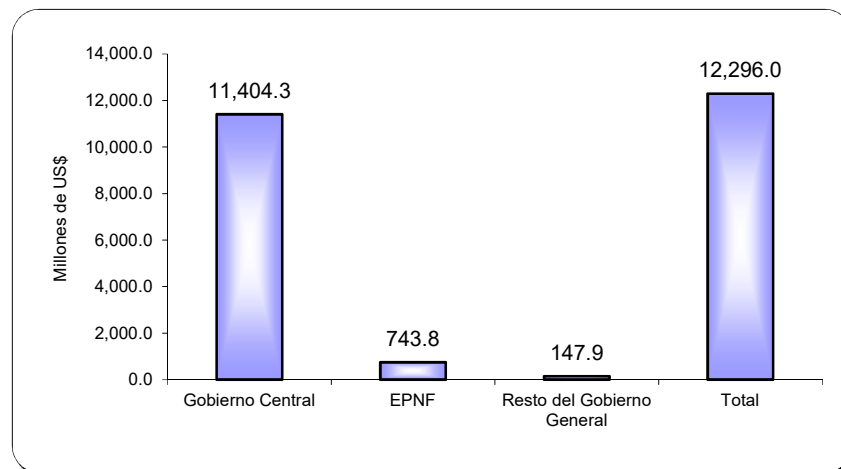
1/ En deuda externa no se incluyen los EURO BONOS en poder de residentes que forman parte de la deuda interna: \$1,309.6 mill. a diciembre/18 y \$1,213.1 mill. a mayo/19.

**SALDO DEUDA DE MEDIANO Y LARGO PLAZO  
SECTOR PUBLICO NO FINANCIERO A MAYO 2019  
(En Millones US\$)**

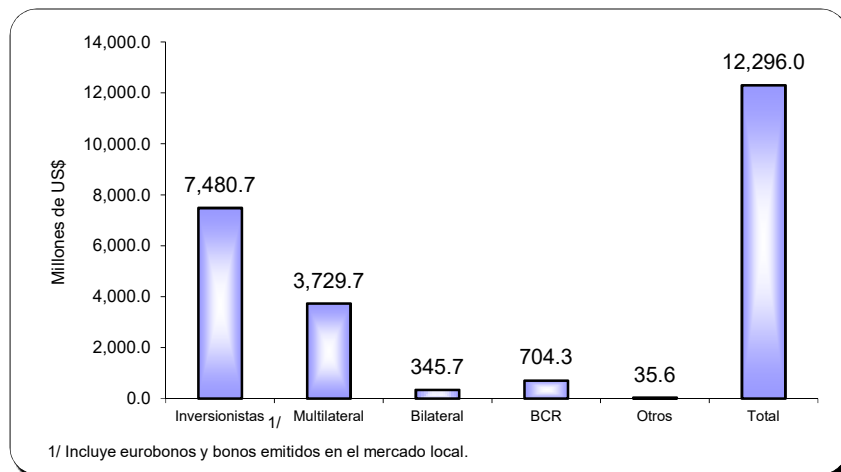
**a) Por Instrumento de Deuda:**



**b) Por Deudor:**



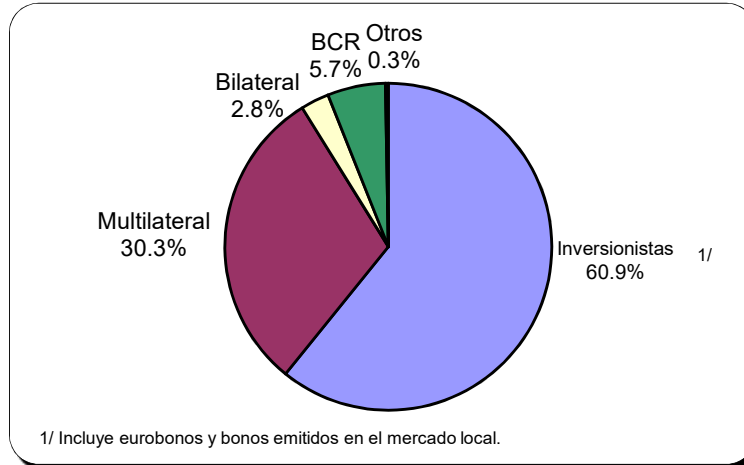
**c) Por Tipo de Acreedor:**



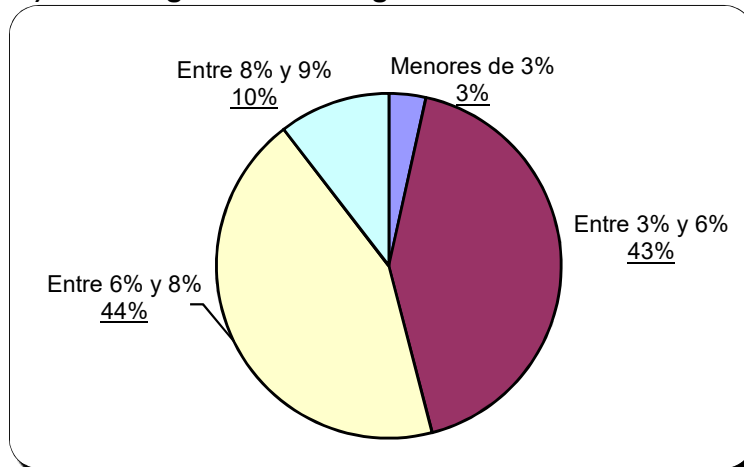
**ESTRUCTURA DEUDA DE MEDIANO Y LARGO PLAZO  
SECTOR PUBLICO NO FINANCIERO A MAYO 2019**

**(Saldo \$12,296.0 mill.)**

**a) Por Tipo de Acreedor:**



**b) Por Rango de Tasas Vigentes:**



**c) Por Vencimientos, Según Plazos Efectivos:**

