

**PERFIL DEUDA  
SECTOR PUBLICO  
NO FINANCIERO**

**DICIEMBRE 2017**

**SALDOS DEUDA DEL SECTOR PUBLICO NO FINANCIERO (SPNF)  
A DICIEMBRE 2016 - DICIEMBRE 2017  
(En Millones US\$ y Porcentajes)**

Deuda	Deuda Directa del Gobierno Central y Deuda con y sin Gtía.del GOES			
	Al 31/diciembre/16		Al 31/diciembre/17	
	Monto	%PIB PIB=\$26,797.5 mill.	Monto	%PIB PIB=\$27,925.4 mill.
<b>Deuda Externa SPNF:</b>	<b>8,478.2</b> <sup>1/</sup>	<b>31.6</b>	<b>9,193.5</b> <sup>1/</sup>	<b>32.9</b>
GOES	8,009.1	29.9	8,576.7	30.7
Empresas Públicas No Financieras	375.0	1.4	528.1	1.9
Resto Sector Público No Financiero	94.1	0.4	88.7	0.3
<b>Deuda Interna SPNF:</b>	<b>2,813.9</b>	<b>10.5</b>	<b>2,823.5</b>	<b>10.1</b>
GOES	2,582.0	9.6	2,524.7	9.0
Empresas Públicas No Financieras	133.9	0.5	211.3	0.8
Resto Sector Público No Financiero	98.0	0.4	87.5	0.3
<b>Saldo Deuda SPNF de Mediano y Largo Plazo</b>	<b>11,292.1</b>	<b>42.1</b>	<b>12,017.0</b>	<b>43.0</b>
<b>Tipo de Acreedor:</b>				
Multilateral	3,516.2	31.1	3,576.3	29.7
Bilateral	383.0	3.4	380.2	3.2
Inversionistas	6,652.3	58.9	7,320.4	60.9
BCR	705.5	6.3	704.9	5.9
Otros	35.1	0.3	35.2	0.3
<b>Saldo Deuda SPNF por tipo de Acreedor, Mediano y Largo Plazo</b>	<b>11,292.1</b>	<b>100%</b>	<b>12,017.0</b>	<b>100%</b>
<b>Deuda GOES de Corto Plazo (LETES valor precio)</b>	<b>1,015.0</b>	<b>3.8</b>	<b>700.2</b>	<b>2.5</b>
<b>Saldo Deuda SPNF de Corto, Mediano y Largo Plazo</b>	<b>12,307.1</b>	<b>45.9</b>	<b>12,717.2</b>	<b>45.5</b>

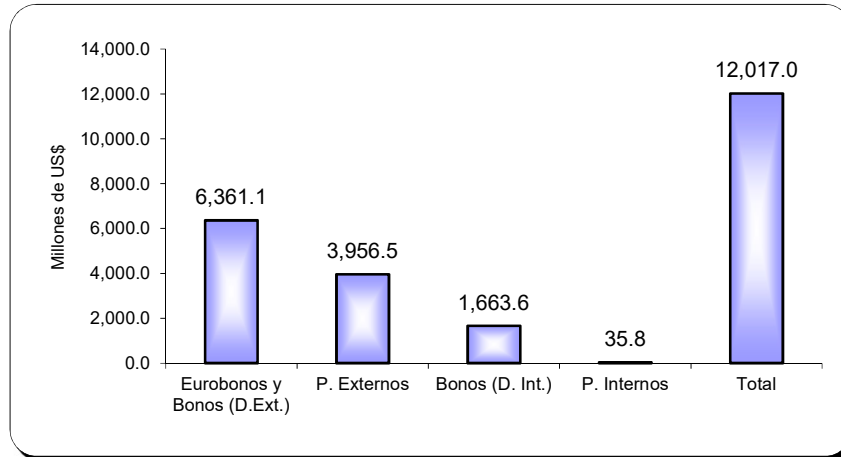
SALDOS DEUDA SPNF MAS FIDEICOMISO				
<b>Fideicomiso de Obligaciones Previsionales (FOP Serie A)</b>	<b>4,015.9</b>	<b>15.0</b>	<b>4,573.6</b>	<b>16.4</b>
<b>Saldo Deuda SPNF de Corto, Mediano y Largo Plazo más Fideicomiso</b>	<b>16,323.0</b>	<b>60.9</b>	<b>17,290.8</b>	<b>61.9</b>

FUENTE: Ministerio de Hacienda, DGICP.

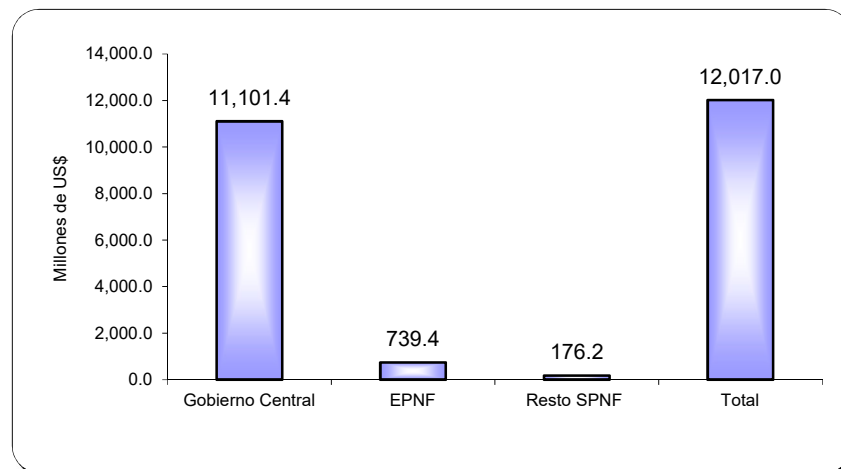
1/ En deuda externa no se incluyen los EURO BONOS en poder de residentes que forman parte de la deuda interna: \$1,181.0 mill. a diciembre/16 y \$1,124.1 mill. a diciembre/17.

**SALDO DEUDA DE MEDIANO Y LARGO PLAZO  
SECTOR PUBLICO NO FINANCIERO A DICIEMBRE 2017  
(En Millones US\$)**

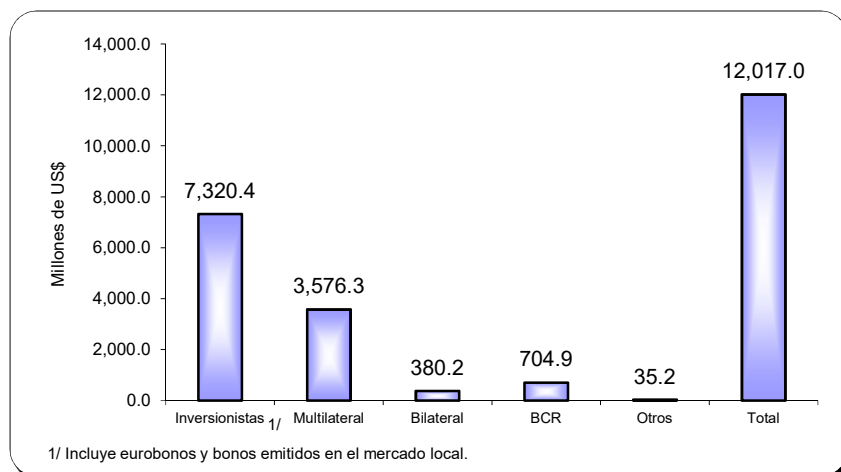
**a) Por Instrumento de Deuda:**



**b) Por Deudor:**

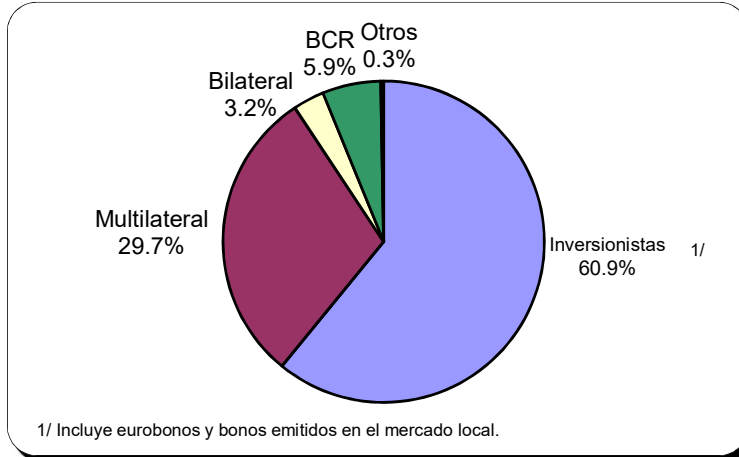


**c) Por Tipo de Acreedor:**

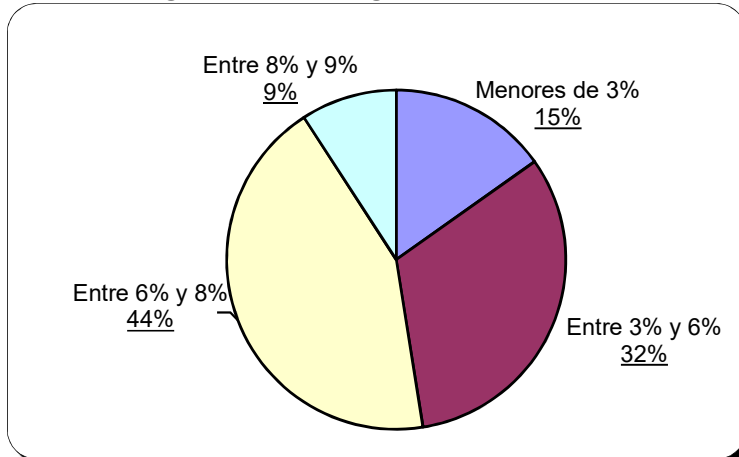


**ESTRUCTURA DEUDA DE MEDIANO Y LARGO PLAZO  
SECTOR PUBLICO NO FINANCIERO A DICIEMBRE 2017  
(Saldo \$12,017.0 mill.)**

**a) Por Tipo de Acreedor:**



**b) Por Rango de Tasas Vigentes:**



**c) Por Vencimientos, Según Plazos Efectivos:**

