



MINISTERIO DE HACIENDA

# INFORME ANUAL SOBRE LA SITUACIÓN DEL ENDEUDAMIENTO PÚBLICO MUNICIPAL

## AL 31 DE DICIEMBRE DE 2020

**ELABORADO POR:**

DEPARTAMENTO DE ANÁLISIS FINANCIERO Y ESTADÍSTICA

DIRECCIÓN GENERAL DE CONTABILIDAD GUBERNAMENTAL

REPÚBLICA DE EL SALVADOR

MARZO, 2021



MINISTERIO DE HACIENDA

## **TITULARES DEL RAMO**

### **MINISTRO**

Lic. José Alejandro Zelaya Villalobo

### **VICEMINISTRO DE HACIENDA**

Lic. Jerson Rogelio Posada Molina

### **VICEMINISTRO DE INGRESOS**

Lic. Juan Neftalí Murillo Ruíz

## **AUTORIDADES DE LA DIRECCIÓN GENERAL**

### **DIRECTOR GENERAL**

Lic. Joaquín Alberto Montano Ochoa

### **SUBDIRECTOR GENERAL**

Lic. Humberto Barrera Salinas

**INTRODUCCIÓN**

1	Resumen Ejecutivo sobre la Situación del Endeudamiento Público Municipal al 31 de diciembre de 2020.....	11
2	Deuda Pública Municipal Contratada Clasificada por Cuenta Contable y por Institución Acreedora del 1 de enero al 31 de diciembre de 2020.....	17
3	Destino de la Deuda Pública Municipal Contratada, Período 2020-2018.....	25
4	Deuda Pública Municipal Clasificada por Cuenta Contable al 31 de diciembre de 2020.....	37
5	Deuda Pública Municipal Clasificada por Departamento al 31 de diciembre de 2020.....	45
6	Deuda Pública Municipal Clasificada por Tipología del Municipio al 31 de diciembre de 2020.....	61
7	Servicio de la Deuda Pública Municipal Clasificada por Departamento, Período 2020-2018.....	67

Gráfica 1	Deuda Pública Municipal Contratada en 2020, Clasificada por Institución Acreedora.....	18
Gráfica 2	Destino de la Deuda Pública Municipal Contratada en 2020.....	26
Gráfica 3	Saldo de la Deuda Pública Municipal al 31 de diciembre periodo 2020-2018.....	38
Gráfica 4	Saldo de la Deuda Pública Municipal Clasificada por Cuenta Contable al 31/12/2020.....	38
Gráfica 5	Saldo de la Deuda Pública Municipal por Departamento al 31/12/2020.....	53
Gráfica 6	Saldo de la Deuda Pública Municipal por Tipología del Municipio al 31/12/2020.....	62
Gráfica 7	Servicio de la Deuda Pública Municipal Clasificada por Departamento, año 2020.....	68

1	Condiciones Generales de la Deuda Pública Municipal Contratada en 2020, Clasificada por Municipios y por Institución Acreedora .....	75
2	Deuda Pública Municipal Contratada, Clasificada por Institución Acreedora, Quinquenio 2016-2020.....	92
3	Destino de la Deuda Pública Municipal Contratada por Municipio Quinquenio 2016-2020.....	110
4	Deuda Pública Municipal Clasificada por Cuenta Contable e Institución Acreedora, al 31 de diciembre de 2020.....	143
5	Deuda Pública Municipal Clasificada por Municipio y por Institución Acreedora al 31 de diciembre de 2020.....	147
6	Saldo de la Deuda Pública Municipal por Municipios Quinquenio 2016-2020.....	164
7	Deuda Pública Municipal Clasificada por Tipología de Municipio, al 31 de diciembre de 2020.....	173
8	Servicio de la Deuda Pública Municipal por Municipio Quinquenio 2016-2020.....	179

## ANEXO

Nómina de Municipios con saldo de Deuda al 31 de diciembre de 2020.....	1-8
---	-----

## INTRODUCCIÓN

La Ley Reguladora de Endeudamiento Público Municipal, aprobada por la Honorable Asamblea Legislativa, mediante Decreto Legislativo número 930, de fecha 21 de diciembre de 2005, publicado en el Diario Oficial número 238, Tomo 369, de la misma fecha, establece los requisitos que deben cumplir los municipios para la contratación, registro y control de las obligaciones financieras que constituyan una deuda pública municipal.

Asimismo, el Art. 9, de la Ley antes mencionada establece que el Ministerio de Hacienda debe presentar ante la Honorable Asamblea Legislativa, un "Informe Anual Sobre la Situación del Endeudamiento Público Municipal", a más tardar el 30 de marzo del siguiente año fiscal. La elaboración del referido informe es responsabilidad de la Dirección General de Contabilidad Gubernamental, quien tiene a su cargo el control de los saldos de la deuda pública municipal, estando obligados los diferentes municipios del país a presentar ante dicha Dirección General toda la documentación de respaldo de los créditos que se contraten, la cual según la ley debe ser remitida a más tardar 5 días hábiles después de realizada la contratación del crédito.

En cumplimiento al mandato legal antes citado la Dirección General de Contabilidad Gubernamental, ha preparado el "Informe Anual Sobre la Situación del Endeudamiento Público Municipal", correspondiente al ejercicio financiero fiscal 2020, el cual contiene información administrativa y financiera relacionada con las operaciones de endeudamiento público llevadas a cabo por los Gobiernos Locales.

El informe incluye datos de 227 municipalidades, pertenecientes a los catorce departamentos del país que, al 31 de diciembre de 2020, presentan saldos de deuda pública. La información utilizada para la preparación del referido informe proviene de diferentes fuentes: documentación e información administrativa de los créditos contratados remitida por las municipalidades, e información proporcionada por las instituciones que han otorgado créditos a las municipalidades; así como información proporcionada por el Instituto Salvadoreño de Desarrollo Municipal (ISDEM).

Considerando el origen de la información que ha servido de base para elaborar el presente informe, se considera que éste permite tener un panorama real de la situación de la deuda pública municipal, al 31 de diciembre de 2020.

El informe de la Deuda Pública Municipal, se ha estructurado considerando la información básica que se requiere para conocer la situación de la Deuda Pública Municipal tales como: entidad acreedora, monto de los préstamos contratados, plazo, tasa de interés, destino de la deuda, entre otros, por lo que en el desarrollo de cada uno de los apartados que se incorporan al documento y que se describen a continuación, se expone de manera resumida la situación de endeudamiento de los municipios.

**Deuda Pública Municipal Contratada durante 2020 clasificada por Cuenta Contable y por Institución Acreedora.** Comprende los montos de los créditos otorgados a los Gobiernos Locales por las distintas entidades acreedoras tanto del sector bancario como de las entidades del sector no bancario. El cuadro muestra las condiciones financieras básicas bajo las cuales fueron otorgados los

créditos, haciendo referencia a plazos y tasas de interés promedio, detallándose los municipios que contrataron los montos más importantes.

**Destino de la Deuda Pública Municipal Contratada, Período Comparativo 2018/2020.** Refleja los diferentes destinos que tuvieron los recursos obtenidos por los Gobiernos Locales provenientes de la contratación de créditos, revelándose información comparativa de los últimos tres ejercicios. En las notas explicativas se destaca el uso que los municipios le dieron a estos recursos.

**Deuda Pública Municipal clasificada por Cuenta Contable.** Presenta los saldos iniciales de 2020, los desembolsos recibidos, las amortizaciones realizadas a los créditos vigentes en el transcurso del mismo, y los saldos al cierre de dicho año, se incluyen además comentarios sobre los aspectos más relevantes relacionados con las operaciones de endeudamiento efectuados por las municipalidades durante el ejercicio que se informa.

**Deuda Pública Municipal clasificada por Departamento.** Revela los cambios y movimientos experimentados por la deuda municipal durante el ejercicio 2020, como resultado de las operaciones efectuadas por los municipios, mostrando los saldos iniciales, desembolsos obtenidos, amortizaciones realizadas a los montos adeudados y los saldos al cierre del ejercicio, además; se incorporan los respectivos comentarios sobre los municipios que presentan los montos de deuda más relevantes al cierre del año que se informa.

**Deuda Pública Municipal clasificada por Tipología de municipio.** Presenta una clasificación de municipios, en grandes, medianos y pequeños, y para cada una de las tipologías mencionadas, los saldos iniciales, los desembolsos recibidos, las amortizaciones realizadas a los créditos vigentes en el transcurso del mismo, y los saldos al cierre de dicho año, se incorporan además los comentarios generales más relevantes vinculados con las operaciones de endeudamiento de cada una de las municipalidades que se incluye en el presente informe.

**Servicio de la Deuda Pública Municipal clasificada por Departamento Comparativo 2018/2020.** Presenta los montos que las municipalidades erogaron para atender el pago del servicio de la deuda, comparando los últimos tres años considerando los valores anuales amortizados al principal y el monto pagado en concepto de intereses realizados por los Gobiernos Locales a las diferentes instituciones acreedoras en cada uno de los ejercicios que lo conforman. Asimismo, se incorporan también notas explicativas sobre los montos de servicio de la deuda más importante cancelada por los municipios.

**Indicadores de la Deuda Pública Municipal.** A través de porcentajes y gráficos se presentan las diferentes relaciones de la deuda pública municipal con respecto a algunas variables económicas tales como: población, ingresos que reciben en concepto de Fondo para el Desarrollo Económico y Social de los Municipios, entre otros.

El informe contiene, además, un apéndice de Estados, donde se presentan los Estados de la Deuda Pública Municipal, mediante los cuales se revela un mayor nivel de detalle sobre la composición de los saldos por Municipio y por entidad acreedora, los valores cancelados en concepto del servicio de la deuda, así como el destino que ha tenido la deuda contratada en los últimos cinco años, entre otros.

# RESUMEN EJECUTIVO SOBRE LA SITUACIÓN DEL ENDEUDAMIENTO PÚBLICO MUNICIPAL AL 31 DE DICIEMBRE DE 2020



# 1. RESUMEN EJECUTIVO SOBRE LA SITUACIÓN DEL ENDEUDAMIENTO PÚBLICO MUNICIPAL AL 31 DE DICIEMBRE DE 2020

## A. Comentarios Generales

De conformidad a lo establecido en la Ley Reguladora de Endeudamiento Público Municipal, el Ministerio de Hacienda, a través de la Dirección General de Contabilidad Gubernamental tiene a su cargo el control y registro de la Deuda Pública contratada por los municipios, teniendo también la obligación de elaborar y remitir a la Honorable Asamblea Legislativa a más tardar el 30 de marzo del siguiente año fiscal, un Informe Anual Sobre la Situación del Endeudamiento Público Municipal. Para tal efecto las municipalidades están obligadas a presentar ante dicha Dirección General la información de cada uno de los créditos que contratan a más tardar 5 días hábiles después de realizada la operación.

Entre los objetivos que persigue la citada Ley se encuentran, el de transparentar, racionalizar y optimizar las operaciones de endeudamiento que realizan los Gobiernos Locales, así como, establecer el marco normativo y legal, que facilite a las municipalidades el cumplimiento de las obligaciones financieras que contraigan, bajo la premisa básica, de que la utilización responsable de las alternativas de financiamiento, constituyen para los municipios un instrumento de gestión indispensable para lograr el desarrollo económico y social de sus comunidades.

En esta Ley se establece que la deuda pública municipal estará conformada por todos aquellos créditos cuyos vencimientos sea mayor de un año, y se reconocerá como deuda de corto plazo, aquellas obligaciones cuyo vencimiento es menor o igual a un año. La deuda pública que se contrate deberá destinarse exclusivamente para financiar proyectos que permitan generar ingresos a la municipalidad, para obras de infraestructura social o económica contemplada en los planes de desarrollo municipal o para operaciones de reestructuración de sus pasivos. Toda operación de deuda Pública Municipal deberá ser aprobada por el Concejo Municipal.

Asimismo, la Ley, establece que toda gestión de deuda pública municipal, deberá ir acompañada de su respectiva categorización debidamente certificada por el Ministerio de Hacienda, a través de la Dirección General de Contabilidad Gubernamental, la cual será emitida con base a los parámetros siguientes, establecidos en el artículo 6 de la Ley: a) Generación de Ahorro Corriente, b) Índice de Solvencia, c) Índice de Capacidad y d) Índice de Capacidad Total. Del resultado de estos cuatro indicadores, dependerá la categoría a otorgar al municipio: si es Categoría "A", la municipalidad podrá contraer deudas sin exceder los límites establecidos en la ley; si es Categoría "B", la municipalidad podrá contraer deuda siempre y cuando el proyecto a financiar le genere un retorno que le permita mejorar sus indicadores; y cuando es Categoría "C", la municipalidad no tiene capacidad de endeudamiento y deberá diseñar y ejecutar un plan que fortalezca sus finanzas, pudiendo considerarse dentro del mismo, la reestructuración de los pasivos. Esta categorización se determinará al menos dos veces al año, con base a los Estados Financieros municipales definitivos al 31 de diciembre del ejercicio anterior, y al 30 de junio del ejercicio vigente. Estos resultados serán certificados por la Dirección General de Contabilidad Gubernamental del Ministerio de Hacienda, cuando la municipalidad así lo solicite.



Sobre esa base, y en cumplimiento a los aspectos legales antes mencionados, se ha preparado el presente informe, donde se exponen los saldos de deuda e información general relacionada con las operaciones de endeudamiento público, llevadas a cabo por los Gobiernos Locales del país al 31 de diciembre de 2020.

## B. Resumen de Resultados

Durante el ejercicio 2020, las instituciones financieras públicas y privadas, así como el resto de intermediarios financieros no bancarios, otorgaron a los municipios créditos por un valor de US\$124,811.2 miles, donde la Federación de Cajas de Crédito (FEDECREDITO) y Bancos de los Trabajadores, son los que tienen mayor participación, ya que en conjunto totalizan US\$103,964.5 miles, equivalentes al 83.3% del monto total de préstamos contratados por los Gobiernos Locales durante 2020. El detalle es el siguiente:

Instituciones Acreedoras	Monto Contratado (Miles de US \$)	%
GRUPO FEDECRÉDITO	73,805.9	59.1
Banco de los Trabajadores	30,158.6	24.2
Instituto Salvadoreño de Desarrollo Municipal	6,729.7	5.4
Banco Cooperativo y Asociaciones de Ahorro y Crédito	6,722.0	5.4
Banco Hipotecario de El Salvador, S.A.	5,595.0	4.5
Bancos Privados	1,800.0	1.4
Total	124,811.2	100.0

El perfil de la deuda contratada durante 2020 se muestra en el cuadro siguiente:

Instituciones Acreedoras	Tasa de Interés Promedio	Plazo Promedio (Meses)
GRUPO FEDECRÉDITO	10.1	173.2
Banco de los Trabajadores	9.8	172.0
Instituto Salvadoreño de Desarrollo Municipal	10.8	97.5
Banco Cooperativo y Asociaciones de Ahorro y Crédito	9.9	139.4
Banco Hipotecario de El Salvador, S.A.	8.8	72.0
Bancos Privados	9.3	120.0
Promedio	9.8	129

Los recursos provenientes de los préstamos contratados durante el 2020 fueron destinados para diferentes fines, siendo el más importante el de Consolidación y Reestructuración de deudas que representa el 60.7%. Entre los destinos más importantes se pueden mencionar los siguientes:

Destinos	Contratado (Miles US\$)	%
Consolidación y Reestructuración de Deudas	75,649.1	60.6
Infraestructura Vial	24,737.2	19.8
Proyectos de Electrificación	7,179.0	5.8
Compra de Maquinaria y Equipo	2,857.9	2.3
Saneamiento Ambiental y Tratamiento de Desechos Sólidos	2,048.1	1.6
Infraestructura y Equipamiento para Deportes y Recreación	1,514.2	1.2
Proyectos de Agua Potable y Alcantarillados	1,119.3	0.9
Otros Destinos	9,706.4	7.8
Total	124,811.2	100.0

El monto de la deuda pública municipal al 31 de diciembre de 2020, presenta los siguientes valores:

Cuenta Contable	Saldo al 31/12/2019	Ajuste al saldo al 31/12/2019	Ejercicio 2020		Saldo al 31/12/2019
			Desembolsos	Amortización	
Empréstitos del Gobierno Central	17,673.1			189.4	17,483.7
Empréstitos de Instituciones Descentralizadas No Empresariales	6,943.1		5,277.8	998.0	11,222.9
Empréstitos de Empresas Públicas Financieras	31,854.3	(23.9)	11,460.2	20,195.2	23,095.4
Empréstitos de Empresas Privadas No Financieras	10,260.8	311.5	3,583.6	2,218.9	11,937.0
Empréstitos de Empresas Privadas Financieras	403,048.7	1,203.1	109,351.6	68,250.4	445,353.0
Empréstitos de Personas Naturales	6.0	(6.0)			0.0
Obligaciones por Operaciones de Titularización	120,653.3			4,633.2	116,020.1
<b>Total Deuda</b>	<b>590,439.3</b>	<b>1,484.7</b>	<b>129,673.2</b>	<b>96,485.1</b>	<b>625,112.1</b>

Durante 2020, los Gobiernos Locales recibieron en concepto de desembolsos US\$129,673.2 miles, cuyo monto proviene de préstamos que fueron contratados tanto en 2020 como en años anteriores, ya que, en algunos casos, de acuerdo a las condiciones establecidas y pactadas en los respectivos contratos, los recursos se harían efectivos mediante desembolsos parciales, según el grado de avance de los proyectos.

El servicio de la deuda pública cancelado por los Gobiernos Locales, estuvo conformado por US\$96,485.1 miles que correspondían a amortización al capital y US\$56,000.2 miles al pago de intereses.

Al cierre del ejercicio 2020 el saldo total que presentan los Gobiernos Locales en concepto de Deuda Pública Municipal ascendió a un monto de US\$625,112.1 miles, presentando un incremento neto de US\$34,672.8 miles, equivalentes al 5.9%, con respecto al saldo al cierre del año 2019, que fue de US\$590,439.3 miles.

Los departamentos que agrupan los municipios que presentan los mayores saldos de deuda son: San Salvador con US\$143,480.2 miles, seguido de La Libertad con US\$79,728.1 miles, Usulután con US\$72,643.5 miles y La Paz con US\$61,010.1 miles, que en conjunto totalizan US\$356,861.9 miles, equivalente al 57.1%, de la deuda total de los Gobiernos Locales al 31 de diciembre de 2020. El detalle se presenta a continuación:

Departamentos	Saldo al 31/12/2020
San Salvador	143,480.2
La Libertad	79,728.1
Usulután	72,643.5
La Paz	61,010.1
La Unión	47,249.8
San Miguel	41,355.2

Departamentos	Saldo al 31/12/2020
Sonsonate	31,420.9
Morazán	27,847.7
Chalatenango	25,399.9
Cabañas	22,080.0
Cuscatlán	21,598.0
Ahuachapán	20,653.6
San Vicente	19,277.6
Santa Ana	11,367.5
Total Deuda	625,112.1

DEUDA PÚBLICA MUNICIPAL  
CONTRATADA EN 2020,  
CLASIFICADA POR CUENTA  
CONTABLE Y POR  
INSTITUCIÓN ACREEDORA.



## 2. Deuda Pública Municipal Contratada en 2020 Clasificada por Institución Acreedora

CUADRO No. 1			
GOBIERNOS LOCALES DEUDA PÚBLICA MUNICIPAL CONTRATADA CLASIFICADA POR CUENTA CONTABLE Y POR INSTITUCIÓN ACREEDORA DEL 01 DE ENERO AL 31 DE DICIEMBRE DE 2020 (Miles de US Dólares)			
Instituciones Acreedoras	Monto Contratado	Tasa de Interés Promedio	Plazo Promedio (Meses)
<b><u>Empréstitos de Instituciones Descentralizadas no Empresariales</u></b>	<b><u>6,729.7</u></b>		
Instituto Salvadoreño de Desarrollo Municipal	6,729.7	10.8	97.5
<b><u>Empréstitos de Empresas Públicas Financieras</u></b>	<b><u>5,595.0</u></b>		
Banco Hipotecario de El Salvador, S.A.	5,595.0	8.8	72.0
<b><u>Empréstitos de Empresas Privadas Financieras</u></b>	<b><u>112,486.5</u></b>		
FEDECRÉDITO	73,805.9	10.1	173.2
Bancos de los Trabajadores	30,158.6	9.8	172.0
Bancos Privados	1,800.0	9.3	120.0
Banco Cooperativo y Asociaciones Cooperativas de Ahorro y Crédito	6,722.0	9.9	139.4
Total	<u>124,811.2</u>	<u>10.0*</u>	<u>165.6</u>

**Nota\*:** El total de tasa de interés promedio y el plazo promedio corresponde al total de monto contratado

### Notas de la Deuda Pública Municipal Contratada en 2020 Clasificada por Cuenta Contable y por Institución Acreedora

1. Durante el ejercicio 2020, 59 municipalidades del país contrataron préstamos con diferentes Instituciones acreedoras, por un valor de US\$124,811.2 miles, con dichos recursos, refinanciaron sus deudas, y ejecutaron proyectos y programas incluidos en sus planes de desarrollo, lo cual les permitió atender necesidades en sus comunidades.

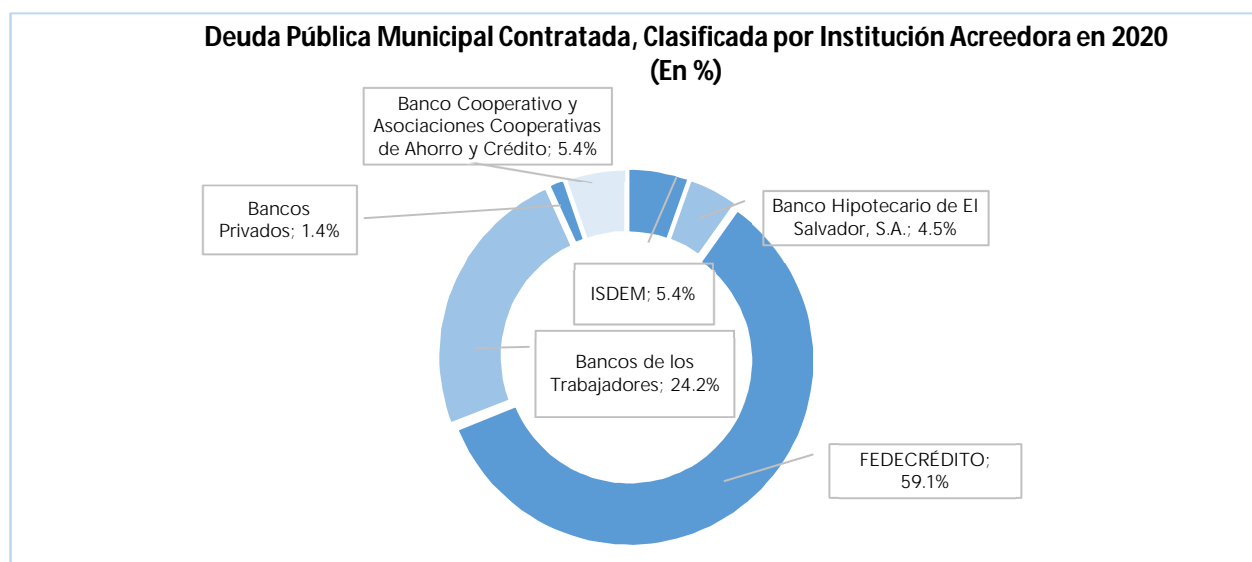
Las instituciones financieras que otorgaron los créditos a las municipalidades durante el 2020, se presentan a continuación:

Entidades	N° de créditos contratados	Monto Otorgado	
		Miles US\$	%
FEDECRÉDITO	120	73,805.9	59.1
Banco de los Trabajadores	30	30,158.6	24.2
Instituto Salvadoreño de Desarrollo Municipal (ISDEM)	8	6,729.7	5.4
Bancos Cooperativos y Asociaciones Cooperativas de Ahorro y Crédito	5	6,722.0	5.4
Banco Hipotecario de El Salvador, S.A.	4	5,595.0	4.5

Entidades	N° de créditos contratados	Monto Otorgado	
		Miles US\$	%
Bancos Privados	1	1,800.0	1.4
Total	168	124,811.2	100.0

A continuación, se presenta de forma gráfica el porcentaje de participación de cada institución acreedora en el total contratado:

Gráfico 1



2. Los municipios que contrataron los mayores montos de créditos durante el periodo que se reporta son los siguientes:

Municipios	Monto Contratado (Miles US\$)	%
Zacatecoluca	10,092.0	8.1
Soyapango	8,700.0	7.0
Santiago de María	8,599.4	6.9
Tecoluca	6,248.4	5.0
San Juan Nonualco	5,304.5	4.2
Santo Tomás	4,500.0	3.6
El Tránsito	4,153.4	3.3
Santa María	3,783.3	3.0
Comasagua	3,522.0	2.8
Mejicanos	3,500.0	2.8
Oratorio de Concepción	3,452.0	2.8
Quezaltepeque	3,334.1	2.7
Santa Tecla	3,000.0	2.4

Municipios	Monto Contratado (Miles US\$)	%
San Antonio Masahuat	2,700.0	2.2
Nuevo Edén de San Juan	2,607.5	2.1
Yoloaiquín	2,532.5	2.0
Santa Rosa de Lima	2,423.5	1.9
Jiquilisco	2,271.2	1.8
Comacarán	2,198.7	1.8
Yucuaiquín	2,152.0	1.7
El Carmen	2,000.0	1.6
Ozatlán	2,000.0	1.6
Cuscatancingo	1,990.0	1.6
Polorós	1,990.0	1.6
San Juan Tepezontes	1,897.5	1.5
Cuisnahuat	1,800.0	1.5
Santiago Texacuangos	1,800.0	1.5
San Ildefonso	1,650.0	1.3
Azacualpa	1,628.7	1.3
Resto de Municipios	<u>22,980.5</u>	<u>18.4</u>
<b>Total</b>	<b>124,811.2</b>	<b>100.0</b>

3. Las Instituciones que integran FEDECRÉDITO concedieron 120 créditos a 37 municipios, a una tasa de interés promedio de 10.1% a un plazo promedio de 173.2 meses. Entre los más importantes se pueden mencionar: Zacatecoluca con el 11.1% de participación, le sigue Soyapango con el 8.0%, Tecoluca con el 7.8%, Santiago de María con el 5.9% y El Tránsito con el 5.6%. Los montos otorgados a los municipios antes mencionados conforman el 38.4% del total de préstamos otorgados por FEDECRÉDITO. A continuación, se presentan los municipios que contrataron los montos más importantes con las Instituciones que integran FEDECRÉDITO:

Municipio	Monto Contratado (Miles US\$)	%
Zacatecoluca	8,200.0	11.1
Soyapango	5,900.0	8.0
Tecoluca	5,748.4	7.8
Santiago de María	4,362.5	5.9
El Tránsito	4,153.4	5.6
Santa María	3,783.3	5.1
Mejicanos	2,700.0	3.7
San Antonio Masahuat	2,700.0	3.7
San Juan Nonualco	2,604.4	3.5
Santo Tomás	2,500.0	3.4
Santa Rosa de Lima	2,423.5	3.3
San Juan Tepezontes	1,897.5	2.6
Oratorio de Concepción	1,752.0	2.4

Municipio	Monto Contratado (Miles US\$)	%
San Ildefonso	1,650.0	2.2
Azacualpa	1,628.7	2.2
Comacarán	1,548.7	2.1
San Pedro Masahuat	1,520.0	2.1
Nuevo Edén de San Juan	1,507.4	2.0
San Luis Talpa	1,400.0	1.9
San Pablo Tacachico	1,350.0	1.8
San Miguel Tepezontes	1,343.9	1.8
Resto de Municipios	13,132.2	17.8
<b>Total</b>	<b>73,805.9</b>	<b>100.0</b>

Las instituciones que conforman el Grupo FEDECRÉDITO que otorgaron los préstamos a las municipalidades en 2020, son las siguientes:

Institución de Fedecredito	Monto Otorgado (Miles US\$)	%
Caja de Crédito de Santiago Nonuálco	9,164.3	12.4
Caja de Crédito de San Pedro Nonuálco	8,014.6	10.9
Caja de Crédito de San Vicente	7,420.8	10.1
Caja de Crédito de Sonsonate	5,723.5	7.8
Caja de Crédito de San Sebastian	5,355.2	7.3
Caja de Crédito de Ilobásco	5,350.0	7.2
Caja de Crédito de Zacatecoluca	5,317.2	7.2
Caja de Crédito de Cojutepeque	4,643.9	6.3
Caja de Crédito de San Martín	3,920.0	5.3
Caja de Crédito de Jucuápa	3,353.5	4.5
Caja de Crédito de Concepción Batres	2,362.0	3.2
Caja de Crédito de Tonacatepeque	2,275.0	3.1
Caja de Crédito de Nueva Concepción	2,135.0	2.9
Caja de Crédito de Chalatenango	1,720.0	2.3
Caja de Crédito de Chalchuapa	1,357.5	1.8
Caja de Crédito de Ciudad Arce	940.0	1.3
Caja de Crédito de San Francisco Gotera	700.0	1.0
Caja de Crédito de La Libertad	600.0	0.8
Caja de Crédito Metropolitana	600.0	0.8
Caja de Crédito de Acajutla	550.0	0.7
Caja de Crédito de San Juan Opíco	500.0	0.7
Caja de Crédito de San Miguel	360.0	0.5
Caja de Crédito de Izalco	325.0	0.4
Caja de Crédito de Sensuntepeque	300.0	0.4
Caja de Crédito de Tenancingo	300.0	0.4
Caja de Crédito de Usulután	268.4	0.4
Caja de Crédito de Ahuachapán	250.0	0.3
<b>Total</b>	<b>73,805.9</b>	<b>100.0</b>



4. El grupo de Instituciones que integran los Bancos de los Trabajadores, otorgaron créditos por US\$30,158.6 miles, equivalente al 24.2% del total de préstamos contratados por los Gobiernos Locales en 2020, habiendo otorgado 30 créditos a 21 municipios, a un plazo promedio de 172.0 meses y a una tasa de interés anual promedio del 9.8%. A continuación, se presentan los municipios que obtuvieron financiamiento de dichas Entidades Financieras:

Departamento	Municipio	Monto Otorgado (Miles US\$)	%
<b>Usulután</b>		<b>7,708.1</b>	<b>25.6</b>
	Santiago de María	4,236.9	
	Jiquilisco	2,271.2	
	Ozatlán	1,200.0	
<b>San Salvador</b>		<b>6,800.0</b>	<b>22.5</b>
	Soyapango	2,800.0	
	Santo Tomás	2,000.0	
	Santiago Texacuangos	1,800.0	
	Mejicanos	200.0	
<b>La Paz</b>		<b>4,592.1</b>	<b>15.2</b>
	San Juan Nonualco	2,700.1	
	Zacatecoluca	1,892.0	
<b>Morazán</b>		<b>2,532.5</b>	<b>8.4</b>
	Yoloaiquín	2,532.5	
<b>San Miguel</b>		<b>2,500.0</b>	<b>8.3</b>
	Nuevo Edén de San Juan	1,100.0	
	Guadalupe	750.0	
	Comacarán	650.0	
<b>La Unión</b>		<b>2,175.9</b>	<b>7.2</b>
	Yucuaiquín	1,100.0	
	El Carmen	600.0	
	La Unión	475.9	
<b>Cuscatlán</b>		<b>1,700.0</b>	<b>5.6</b>
	Oratorio de Concepción	1,700.0	
<b>La Libertad</b>		<b>1,200.0</b>	<b>4.0</b>
	Santa Tecla	1,200.0	
<b>San Vicente</b>		<b>500.0</b>	<b>1.7</b>
	Tecoluca	500.0	
<b>Chalatenango</b>		<b>450.0</b>	<b>1.5</b>
	San Antonio de La Cruz	250.0	
	San Fernando	200.0	
<b>Total</b>		<b>30,158.6</b>	<b>100.0</b>

Los Bancos de los Trabajadores que otorgaron créditos a los Municipios durante el ejercicio 2020 son los siguientes:

Bancos de los Trabajadores	Monto Otorgado (Miles US\$)	%
Multi Inversiones Banco Cooperativo de los Trabajadores, S.C. de R.L. de C.V.	11,836.9	39.2
Primer Banco de los Trabajadores, S.C. de R.L. de C.V.	7,579.7	25.1
Banco de los Trabajadores Salvadoreños, S.C. de R.L. de C.V.	7,342.0	24.3
Banco Izalqueño de los Trabajadores, S.C. de R.L. de C.V.	2,400.0	8.0
Banco de los Trabajadores de San Miguel	500.0	1.7
Primer Banco de los Trabajadores de Santa Ana, S.C. de R.L. de C.V.	500.0	1.7
<b>Total</b>	<b>30,158.6</b>	<b>100.0</b>

5. En lo que respecta a los créditos que otorgó el Instituto Salvadoreño de Desarrollo Municipal (ISDEM), bajo la figura de Agente de Relaciones Comerciales, estos ascendieron a un valor de US\$6,729.7 miles a un plazo promedio de 97.5 meses y una tasa de interés anual promedio de 10.8%, los municipios que adquirieron compromisos con dicha institución son: Quezaltepeque con una participación del 49.5%, seguido de Cuscatancingo con el 29.6%, La Unión con el 6.5%, Apastepeque con el 5.3%, Alegría con el 2.9%, Conchagua con el 2.5%, Caluco con el 2.2% y San Cayetano Istepeque con el 1.5%.

6. Los empréstitos que contrataron las municipalidades en 2020, con los Bancos Cooperativos y Asociaciones Cooperativas de Ahorro y Crédito, ascendieron a US\$6,722.0 miles; el 79.2% corresponde, a los otorgados por la Asociación Cooperativa de Ahorro y Crédito Santa Victoria (COSAVI); el 8.9% a la Asociación Cooperativa de Ahorro y Crédito de Empresarios Salvadoreños; el 8.2% a la Asociación Cooperativa de Ahorro y Crédito de R.L.(ACACU); el restante 3.7% corresponde a la Asociación Cooperativa de Ahorro y Crédito Vicentina de R.L. (ACCOVI o BANCOVI). Los Municipios que contrataron los créditos son los siguientes:

Departamento	Municipio	Monto Contratado (Miles US\$)	%
<b>La Libertad</b>		<b><u>5,322.0</u></b>	<b><u>79.2</u></b>
	Comasagua	3,522.0	
	Santa Tecla	1,800.0	
<b>San Salvador</b>		<b><u>850.0</u></b>	<b><u>12.6</u></b>
	Mejicanos	600.0	
	Rosario de Mora	250.0	
<b>La Unión</b>		<b><u>550.0</u></b>	<b><u>8.2</u></b>
	La Unión	550.0	
Total		6,722.0	100.0

7. También el Banco Hipotecario como parte de la Banca Estatal, otorgó préstamos a las Municipalidades por valor de US\$5,595.0 miles, siendo los Municipios del departamento de Cuscatlán y de La Unión los que recibieron los mayores montos, equivalentes al 71.3% del valor total otorgado, completando los de Morazán el 28.7% restante. A continuación, se presenta el detalle de los Municipios que integran dichos departamentos:

Departamento	Municipio	Monto Otorgado (Miles US\$)	%
<b>Cuscatlán</b>		<b><u>2,000.0</u></b>	<b><u>35.7</u></b>
	El Carmen	2,000.0	
<b>La Unión</b>		<b><u>1,990.0</u></b>	<b><u>35.6</u></b>
	Polorós	1,990.0	
<b>Morazán</b>		<b><u>1,605.0</u></b>	<b><u>28.7</u></b>
	Gualococti	905.0	
	Yamabal	700.0	
Total		5,595.0	100.0

8. Por su parte también los Bancos Privados concedieron préstamos a los Municipios por US\$1,800.0 miles, equivalentes a una participación del 1.4%, a una tasa de interés anual promedio de 9.3%, y plazo promedio de 120.0 meses. El 100% de los préstamos de la banca privada fue otorgado por el Banco Promérica S.A. a la Municipalidad de Cuisnahuat.

DESTINOS DE LA DEUDA  
PÚBLICA MUNICIPAL  
CONTRATADA, PERÍODO  
2020-2018

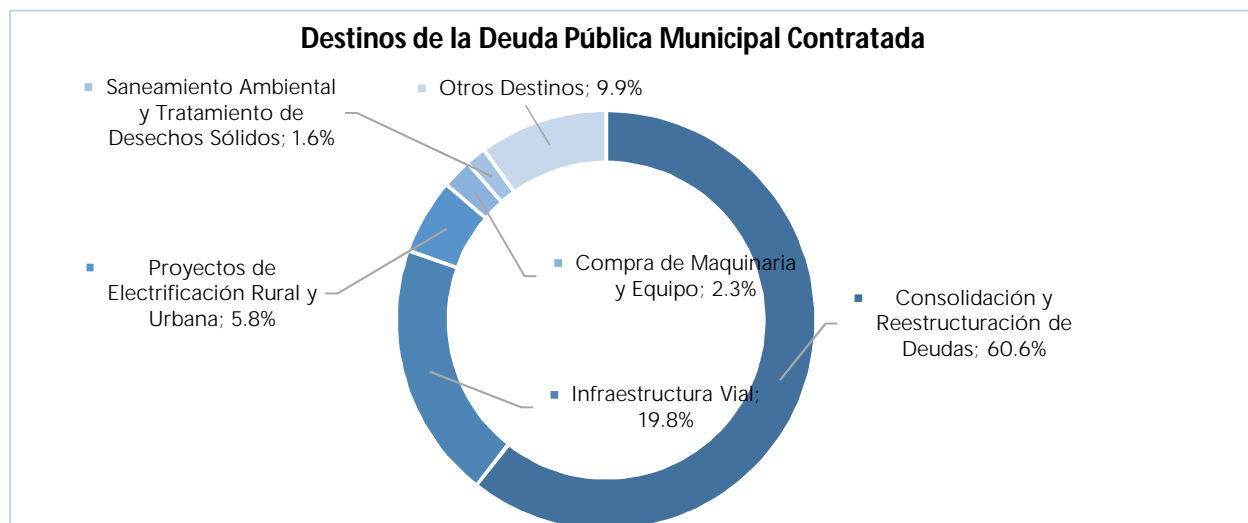


### 3. Destino de la Deuda Pública Municipal Contratada

CUADRO No. 2						
GOBIERNOS LOCALES DESTINO DE LA DEUDA PÚBLICA MUNICIPAL CONTRATADA PERÍODO 2020-2018 (Miles de US Dólares)						
Destino de Créditos	Monto Contratado					
	2020	%	2019	%	2018	%
Consolidación y Reestructuración de Deudas	75,649.1	60.6	180,823.7	69.3	69,719.4	73.6
Infraestructura Vial	24,737.2	19.8	31,246.3	12.0	6,847.8	7.2
Proyectos de Electrificación Rural y Urbana	7,179.0	5.8	2,888.4	1.1	6,774.1	7.2
Compra de Maquinaria y Equipo	2,857.9	2.3	3,118.6	1.2	1,298.0	1.4
Saneamiento Ambiental y Tratamiento de Desechos Sólidos	2,048.1	1.6	1,867.5	0.7	1,123.4	1.2
Infraestructura y Equipamiento para Deportes y Recreación	1,514.2	1.2	4,963.8	1.9	1,073.7	1.1
Proyectos de Agua Potable y Alcantarillados	1,119.3	0.9	6,925.4	2.7	881.3	0.9
Proyectos de Vivienda	902.1	0.7	404.7	0.2	134.7	0.1
Apoyo al Desarrollo Económico	732.6	0.6	7,499.7	2.9	1,902.5	2.0
Proyectos de Educación	387.6	0.3	250.1	0.1	1,323.8	1.4
Fortalecimiento Institucional	185.9	0.2	3,151.3	1.2	1,243.4	1.3
Obras de Mitigación	183.0	0.1	113.4	0.0	225.1	0.3
Proyectos de Fortalecimiento a la Salud	95.5	0.1	758.0	0.3		
Proyectos de Fortalecimiento del Sector Agrícola	51.2	0.1	0.0	0.0	0.7	0.0
Proyectos Turísticos	38.2		537.7	0.2	291.1	0.3
Otros no Especificados	7,130.3	5.7	16,266.0	6.2	1,850.8	2.0
<b>Total</b>	<b>124,811.2</b>	<b>100.0</b>	<b>260,814.6</b>	<b>100.0</b>	<b>94,689.8</b>	<b>100.0</b>

1. Durante 2020, los municipios contrataron préstamos por un monto de US\$124,811.2 miles. De acuerdo a la información que remitieron a la Dirección General de Contabilidad Gubernamental, los recursos, se destinaron a atender diferentes necesidades y prioridades definidas por cada uno de los Gobiernos Locales que gestionaron dichos préstamos, entre los que se pueden mencionar los siguientes: consolidación y reestructuración de deudas, ejecución de proyectos de reparación y construcción de infraestructura vial, Proyectos de Electrificación tanto urbana como rural, inversión en compra de Maquinaria y equipo, Proyectos de Saneamiento Ambiental y Tratamiento de Desechos Sólidos, Proyectos de Infraestructura y Equipamiento para Deportes y Recreación, Proyectos de Agua Potable y Alcantarillados, y la ejecución de proyectos de Vivienda que en conjunto suman US\$116,006.9 miles, equivalentes al 92.9% del monto total contratado durante el ejercicio que se informa.

A continuación, se presenta de forma gráfica el grado de representatividad que tiene cada uno de los destinos antes mencionados con respecto al total contratado:



2. El porcentaje más grande lo conforman los préstamos para consolidar y reestructurar deudas, que representa el 60.6% equivalentes a US\$75,649.1 miles; de dicho monto US\$47,959.6 miles, fueron utilizados para reestructurar deudas de largo plazo; US\$26,058.5 miles, se utilizaron para deuda de corto plazo, y US\$1,631.0 miles corresponde a la comisión cobrada por el Instituto Salvadoreño de Desarrollo Municipal (ISDEM).

A continuación, se muestran los siete departamentos del país, a cuya jurisdicción pertenecen los municipios que contrataron los mayores montos de préstamos destinados a consolidar deudas de largo y corto plazo durante el ejercicio 2020:

Departamentos	Consolidación y Reestructuración de Deudas (Miles de US\$)			
	Largo Plazo	Corto Plazo	Comisión ISDEM	Total
La Paz	16,037.4	5,363.5	411.9	21,812.8
Usulután	10,809.2	4,248.2	212.8	15,270.2
San Salvador	2,031.7	8,889.1	243.8	11,164.6
San Miguel	4,988.9	3,094.0	197.7	8,280.6
La Unión	3,009.0	1,650.1	105.5	4,764.6
Cuscatlán	3,197.3	1,119.4	65.0	4,381.7
Morazán	2,257.7	749.1	80.7	3,087.5
Resto de Departamentos	5,628.4	945.1	313.6	6,887.1
<b>Total</b>	<b>47,959.6</b>	<b>26,058.5</b>	<b>1,631.0</b>	<b>75,649.1</b>

3. Los municipios que integran los departamentos antes mencionados que contrataron los mayores montos son los siguientes:

a) La Paz

Municipios	Consolidación y Reestructuración de Deudas (Miles de US\$)			
	Largo Plazo	Corto Plazo	Comisión ISDEM	Total
Zacatecoluca	6,951.3	691.7	151.4	7,794.4
San Juan Nonualco	4,242.1	982.8	79.6	5,304.5
San Antonio Masahuat	2,336.3	292.7	40.5	2,669.5
San Juan Tepezontes	1,172.6	641.3	40.7	1,854.6
San Luis Talpa	60.5	1,318.5	21.0	1,400.0
Cuyultán	903.2	222.2	19.5	1,144.9
San Rafael Obrajuelo		1,070.0	16.3	1,086.3
San Miguel Tepezontes	371.4		20.1	391.5
San Pedro Masahuat		144.3	22.8	167.1
<b>Total</b>	<b>16,037.4</b>	<b>5,363.5</b>	<b>411.9</b>	<b>21,812.8</b>

b) Usulután

Municipios	Consolidación y Reestructuración de Deudas (Miles de US\$)			
	Largo Plazo	Corto Plazo	Comisión ISDEM	Total
Santiago de María	8,032.1	341.4	129.0	8,502.5
Santa María	2,096.4	1,630.2		3,726.6
Jiquilisco		2,203.9	34.1	2,238.0
Ozatlán	673.9	23.3	30.0	727.2
Jucuarán		45.0	5.1	50.1
San Francisco Javier	6.8		10.3	17.1
Tecapán		4.4	4.3	8.7
<b>Total</b>	<b>10,809.2</b>	<b>4,248.2</b>	<b>212.8</b>	<b>15,270.2</b>

c) San Salvador

Municipios	Consolidación y Reestructuración de Deudas (Miles de US\$)			
	Largo Plazo	Corto Plazo	Comisión ISDEM	Total
Soyapango	2,031.7	4,708.2	130.5	6,870.4
Mejicanos		3,439.5		3,439.5
Santo Tomás		359.8	67.5	427.3
Ilopango		381.6	15.0	396.6
Santiago Texacuangos			27.0	27.0
Rosario de Mora			3.8	3.8
<b>Total</b>	<b>2,031.7</b>	<b>8,889.1</b>	<b>243.8</b>	<b>11,164.6</b>

d) San Miguel

Municipios	Consolidación y Reestructuración de Deudas (Miles de US\$)			
	Largo Plazo	Corto Plazo	Comisión ISDEM	Total
El Tránsito	2,352.4	1,631.3	108.9	4,092.6
Nuevo Edén de San Juan	1,375.1	1,193.3	39.1	2,607.5
Comacarán	1,232.6	262.6	33.0	1,528.2
Nueva Guadalupe	20.4		11.3	31.7
Lolotique	8.4	6.8		15.2
Uluazapa			5.4	5.4
<b>Total</b>	<b>4,988.9</b>	<b>3,094.0</b>	<b>197.7</b>	<b>8,280.6</b>

e) La Unión

Municipios	Consolidación y Reestructuración de Deudas (Miles de US\$)			
	Largo Plazo	Corto Plazo	Comisión ISDEM	Total
Santa Rosa de Lima	737.0	1,650.1	36.4	2,423.5
Yucuaiquín	1,633.0		44.7	1,677.7
Polorós	639.0			639.0
La Unión			15.4	15.4
El Carmen			9.0	9.0
<b>Total</b>	<b>3,009.0</b>	<b>1,650.1</b>	<b>105.5</b>	<b>4,764.6</b>

f) Cuscatlán

Municipios	Consolidación y Reestructuración de Deudas (Miles de US\$)			
	Largo Plazo	Corto Plazo	Comisión ISDEM	Total
Oratorio de Concepción	2,559.9	840.3	51.8	3,452.0
El Carmen	637.4		8.9	646.3
San Cristóbal		279.1	4.3	283.4
<b>Total</b>	<b>3,197.3</b>	<b>1,119.4</b>	<b>65.0</b>	<b>4,381.7</b>

g) Usulután

Municipios	Consolidación y Reestructuración de Deudas (Miles de US\$)			
	Largo Plazo	Corto Plazo	Comisión ISDEM	Total
Yoloaiquín	1,741.2	738.8	51.9	2,531.9
Gualococti	366.3	10.3	18.3	394.9
Yamabal	150.2		10.5	160.7
<b>Total</b>	<b>2,257.7</b>	<b>749.1</b>	<b>80.7</b>	<b>3,087.5</b>

4. En cuanto al monto de los préstamos contratados destinados al mejoramiento de Infraestructura Vial, éste ascendió a US\$24,737.2 miles, representando el 19.8% del total anual contratado. Para proyectos viales en las zonas rurales se utilizaron US\$7,408.6 miles y en las zonas urbanas US\$4,021.2 miles, además se utilizaron recursos para construir Puentes y Obras de Paso, por un monto de US\$13,307.4 miles.

A continuación, se muestra el detalle de los departamentos a cuya jurisdicción pertenecen los municipios, que contrataron deuda para dichos fines:

Departamentos	Monto Contratado (Miles de US\$)	%
San Vicente	5,757.0	23.3
San Salvador	4,565.9	18.5
La Paz	3,356.3	13.6
La Unión	2,439.1	9.9
La Libertad	1,909.6	7.7
Usulután	1,770.7	7.2
San Miguel	1,739.4	7.0
Morazán	1,041.5	4.2
Sonsonate	799.7	3.2
Cuscatlán	569.6	2.3
Chalatenango	413.2	1.6
Cabañas	375.2	1.5
<b>Total</b>	<b>24,737.2</b>	<b>100.0</b>

Los municipios con los montos más importantes que conforman los departamentos antes mencionados se presentan a continuación:

Municipios	Infraestructura Vial (Miles de US\$)				%
	Área Rural	Área Urbana	Puentes y Obras de Paso	Total	
Tecoluca			4,805.2	4,805.2	19.4
Santo Tomás	1,158.4	1,107.4	74.6	2,340.4	9.5
Zacatecoluca	1,295.5	586.4	139.8	2,021.7	8.2
Santiago Texacuangos	675.7	367.5	207.1	1,250.3	5.1
El Carmen			1,058.4	1,058.4	4.3
Polorós	865.9		173.8	1,039.7	4.2
Comasagua		1,020.3		1,020.3	4.1
Ozatlán	952.8			952.8	3.9
San Pablo Tacachico			889.4	889.4	3.6
Cuisnahuat			799.7	799.7	3.2
San Ildefonso			693.0	693.0	2.8
San Pedro Masahuat	515.0	115.0	35.0	665.0	2.6
Resto de Municipios	1,945.3	824.6	4,431.4	7,201.3	29.1
<b>Total</b>	<b>7,408.6</b>	<b>4,021.2</b>	<b>13,307.4</b>	<b>24,737.2</b>	<b>100.0</b>



5. En cuanto a los préstamos contratados para ejecutar los proyectos de electrificación rural y urbana, la inversión realizada fue de US\$7,179.0 miles; entre los municipios que mayores montos invirtieron en este rubro se encuentran: Quezaltepeque con US\$3,334.1 miles, Cuscatancingo con US\$1,850.0 miles, y Tecoluca con US\$936.6 miles, que en conjunto conforman el 85.3% del total invertido en este rubro, siendo la electrificación en la zona urbana, el destino más importante, de acuerdo al siguiente detalle:

Municipios	Proyectos de Electrificación en (Miles US\$)		
	Electrificación Rural	Electrificación Urbana	Total
Quezaltepeque		3,334.1	3,334.1
Cuscatancingo		1,850.0	1,850.0
Tecoluca		936.6	936.6
La Unión		434.5	434.5
San Miguel Tepezontes	48.6	199.0	247.6
El Carmen		182.4	182.4
Alegria		51.5	51.5
Sensuntepeque		47.9	47.9
Otros	68.9	25.5	94.4
<b>Total</b>	<b>117.5</b>	<b>7,061.5</b>	<b>7,179.0</b>

6. También hay otros municipios que contrataron deuda para invertir en compra de Maquinaria y Equipos por un monto de US\$2,857.9 miles, entre los que podemos mencionar Maquinaria y Equipo de Construcción, de Transporte de Desechos Sólidos, y Vehículos de uso institucional. A continuación, se muestra el detalle de los municipios que contrataron préstamos para este destino:

Municipios	Maquinaria y Equipo (Miles de US\$)				Total
	Equipo Agrícolas	Maquinaria y Equipo de Construcción	Transporte de Desechos Sólidos	Vehículos	
Soyapango			833.0		833.0
Santo Tomás		100.0	260.0		360.0
Apastepeque		355.8			355.8
Sonsonate				300.0	300.0
Santiago Texacuangos		94.5		120.0	214.5
Tecoluca	59.0			103.0	162.0
Zacatecoluca		154.6			154.6
Alegria			143.0		143.0
Cuscatancingo		140.0			140.0
Resto de Municipios			172.0	23.0	195.0
<b>Total</b>	<b>59.0</b>	<b>844.9</b>	<b>1,408.0</b>	<b>546.0</b>	<b>2,857.9</b>

7. Otros municipios también invirtieron recursos de préstamos, en proyectos de Construcción de Cementerios, Saneamiento Ambiental y Tratamiento de Desechos Sólidos, con un monto de US\$2,048.1 miles, siendo los principales los siguientes:

Municipios	Saneamiento Ambiental y Tratamiento de Desechos Sólidos (Miles de US\$)			
	Cementerios	Construcción de Plantas de Tratamiento de Aguas Residuales	Rellenos Sanitarios	Total
Santo Tomás	737.4	47.8		785.2
Azacualpa		197.0	555.9	752.9
Soyapango			510.0	510.0
<b>Total</b>	<b>737.4</b>	<b>244.8</b>	<b>1,065.9</b>	<b>2,048.1</b>

8. También algunos municipios contrataron créditos para proyectos de Infraestructura y Equipamiento para Deportes y Recreación, por un monto de US\$1,514.2 miles, siendo estos los siguientes:

Municipios	Infraestructura y Equipamiento para Deportes y Recreación (Miles de US\$)			
	Fortalecimiento	Infraestructura	Otros	Total
Santo Tomás	300.7		12.4	313.1
El Carmen		454.1		454.1
Sensuntepeque		161.8		161.8
Uluazapa		108.7		108.7
San Pablo Tacachico		107.0		107.0
Yucuaiquín		100.0		100.0
Resto de Municipios		231.2	38.3	269.5
<b>Total</b>	<b>300.7</b>	<b>1,162.8</b>	<b>50.7</b>	<b>1,514.2</b>

9. En cuanto a los préstamos contratados para Proyectos de Agua Potable y Alcantarillados, estos ascendieron a US\$1,119.3 miles, que corresponde al 0.9% del total de la deuda contratada en 2020, siendo los municipios que invirtieron los siguientes:

Municipios	Proyectos de Agua Potable y Alcantarillados (Miles de US\$)			
	Acueductos y Alcantarillados	Perforaciones de Pozos	Tanques de Abastecimiento	Total
Ozatlán	250.0			250.0
Uluazapa	241.5			241.5
San Pablo Tacachico	223.8			223.8
Sensuntepeque		61.6	144.5	206.1
Cuyultitán	95.1			95.1
Tecapán	72.8			72.8
Santiago Texacuangos			30.0	30.0
<b>Total</b>	<b>883.2</b>	<b>61.6</b>	<b>174.5</b>	<b>1,119.3</b>

10. El monto de los préstamos para proyectos de Vivienda, ascendió a US\$902.1 miles, que le corresponde 0.7% del total de monto anual contratado, a continuación, se presenta los municipios que invirtieron en este rubro

Municipios	Monto en miles de US\$	%
San Pedro Masahuat	400.0	44.3
Cuisnahuat	168.0	18.6
Santiago Texacuangos	139.6	15.5
Resto de Municipios	194.5	21.6
<b>Total</b>	<b>902.1</b>	<b>100.0</b>

11. Además, los Gobiernos Locales contrataron préstamos destinados a la ejecución de otros proyectos, para beneficiar, y mejorar la calidad de vida de las comunidades, que más lo necesitan, entre los que se pueden mencionar: Apoyo al Desarrollo Económico con US\$732.6 miles; Proyectos de Educación con US\$387.6 miles; Fortalecimiento Institucional con US\$185.9 miles; Obras de Mitigación con US\$183.0 miles, Proyectos de Fortalecimiento a la Salud con US\$95.5 miles, Proyectos de Fortalecimiento del Sector Agrícola con US\$51.2 miles y Proyectos Turísticos por US\$38.2 miles. Los municipios que invirtieron en estos rubros son los siguientes:

a) Apoyo al Desarrollo Económico

Municipio	Monto (Miles de US\$)	%
Cuisnahuat	598.4	81.7
Polorós	110.4	15.1
Nueva Guadalupe	23.8	3.2
<b>Total</b>	<b>732.6</b>	<b>100.0</b>

b) Proyectos de Educación

Municipio	Monto (Miles de US\$)	%
Sensuntepeque	234.9	60.6
Tecapan	106.1	27.4
Nueva Guadalupe	30.3	7.8
La Unión	16.3	4.2
<b>Total</b>	<b>387.6</b>	<b>100.0</b>

c) Fortalecimiento Institucional

Municipio	Monto (Miles de US\$)	%
Polorós	184.0	99.0
La Unión	1.9	1.0
<b>Total</b>	<b>185.9</b>	<b>100.0</b>

d) Obras de Mitigación

Municipio	Monto (Miles de US\$)	%
Jucuarán	93.8	51.3
Santo Tomás	69.2	37.8
San Pedro Masahuat	20.0	10.9
<b>Total</b>	<b>183.0</b>	<b>100.0</b>

e) Fortalecimiento a la Salud

Municipio	Monto (Miles de US\$)	%
San Miguel Tepezontes	60.0	62.8
Santo Tomás	35.5	37.2
<b>Total</b>	<b>95.5</b>	<b>100.0</b>

f) Fortalecimiento Agrícola

Municipio	Monto (Miles de US\$)	%
Nueva Guadalupe	51.2	100.0
<b>Total</b>	<b>51.2</b>	<b>100.0</b>

g) Proyectos Turísticos

Municipio	Monto (Miles de US\$)	%
Santiago Texacuangos	38.2	100.0
<b>Total</b>	<b>38.2</b>	<b>100.0</b>

DEUDA PÚBLICA MUNICIPAL  
CLASIFICADA POR CUENTA  
CONTABLE, AL 31 DE  
DICIEMBRE DE 2020



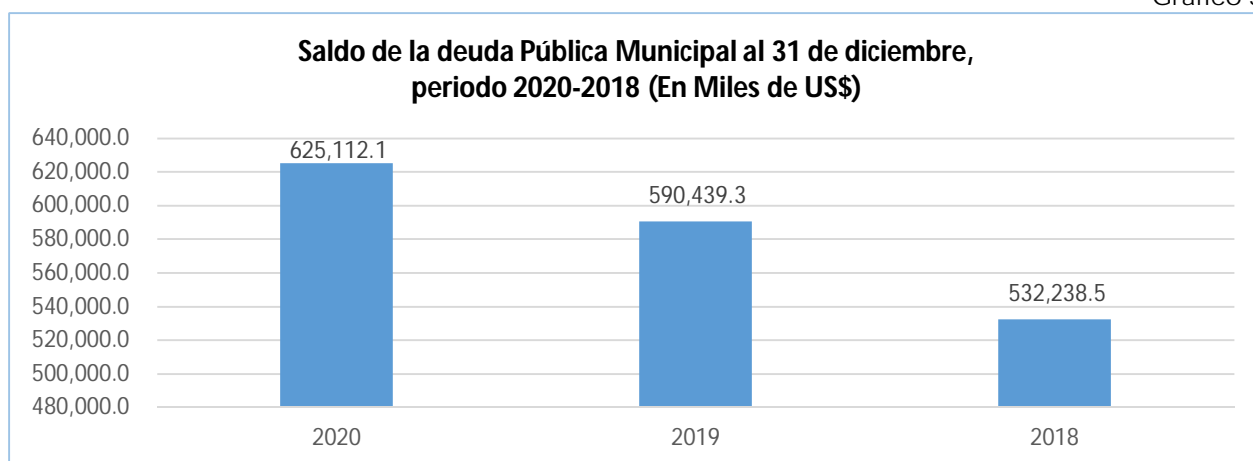
#### 4. Deuda Pública Municipal Clasificada por Cuenta Contable

CUADRO No. 3					
<b>GOBIERNOS LOCALES</b> <b>DEUDA PÚBLICA MUNICIPAL CLASIFICADA POR CUENTA CONTABLE</b> <b>AL 31 DE DICIEMBRE DE 2020</b> (Miles de US Dólares)					
Cuenta Contable/ Entidad acreedora	Saldo al 31/12/2019	Ajuste al saldo al 31/12/2019	Ejercicio 2020		Saldo al 31/12/2020
			Desembolsos	Amortización	
<b>Empréstitos del Gobierno Central</b>	<b>17,673.1</b>			<b>189.4</b>	<b>17,483.7</b>
Ministerio de Hacienda	17,673.1			189.4	17,483.7
<b>Empréstitos de Instituciones Descentralizadas No Empresariales</b>	<b>6,943.1</b>		<b>5,277.8</b>	<b>998.0</b>	<b>11,222.9</b>
Instituto Salvadoreño de Desarrollo Municipal (ISDEM)	6,943.1		5,277.8	998.0	11,222.9
<b>Empréstitos de Empresas Públicas Financieras</b>	<b>31,854.3</b>	<b>(23.9)</b>	<b>11,460.2</b>	<b>20,195.2</b>	<b>23,095.4</b>
Banco Hipotecario de El Salvador, S.A.	26,118.5	(23.9)	11,460.2	15,239.4	22,315.4
Fideicomiso de Reestructuración de Deudas de las Municipalidades (FIDEMUNI)	5,664.7			4,949.0	715.7
Fondo de Saneamiento y Fortalecimiento Financiero	71.1			6.8	64.3
<b>Empréstitos de Empresas Privadas No Financieras</b>	<b>10,260.8</b>	<b>311.5</b>	<b>3,583.6</b>	<b>2,218.9</b>	<b>11,937.0</b>
Inversiones M.J. S.A de C.V	532.0	8.0		96.0	444.0
ALBA Petróleos de El Salvador, S.E.M. de C.V.	500.0				500.0
Grupo Q El Salvador, S.A. de C.V.	374.9	34.5		206.0	203.4
Valores Agroindustriales, S.A. de C.V.		270.4	115.8	127.6	258.6
Compañía General de Equipos	46.6			31.8	14.8
Century Financial Corporation, S.A. de C.V.	2,271.9			917.0	1,354.9
AES CLESA y Cía. Sociedad en Comandita de C.V.	2,660.8			309.5	2,351.3
Compañía de Alumbrado Eléctrico de San Salvador, S.A de C.V (CAESS S.A DE C.V)	3,823.8	3.5		306.5	3,520.8
Soluciones en Conectividad	50.8	(4.9)		29.0	16.9
Distribuidora Eléctrica de Usulután, S.A. de C.V. (DEUSEM)			3,067.3	142.6	2,924.7
ROMAD Ingenieros, S.A. de C.V.			400.5	52.9	347.6
<b>Empréstitos de Empresas Privadas Financieras</b>	<b>403,048.7</b>	<b>1,203.1</b>	<b>109,351.6</b>	<b>68,250.4</b>	<b>445,353.0</b>
Bancos de los Trabajadores	82,931.7	697.5	30,158.6	14,624.7	99,163.1
Bancos Privados	39,413.3		1,878.0	4,174.1	37,117.2
FEDECREDITO	242,589.4	505.6	74,115.0	46,778.2	270,431.8
Cooperativas de Ahorro y Crédito	38,114.3		3,200.0	2,673.4	38,640.9
<b>Empréstitos de Personas Naturales</b>	<b>6.0</b>	<b>(6.0)</b>			<b>0.0</b>
Personas Naturales	6.0	(6.0)			0.0
<b>Obligaciones por Operaciones de Titularización</b>	<b>120,653.3</b>			<b>4,633.2</b>	<b>116,020.1</b>
Hencorp Valores, S.A.	120,653.3			4,633.2	116,020.1
<b>Total Deuda</b>	<b>590,439.3</b>	<b>1,484.7</b>	<b>129,673.2</b>	<b>96,485.1</b>	<b>625,112.1</b>

## Notas al Estado de la Deuda Pública Municipal Clasificada por Cuenta Contable y Entidad Acreedora

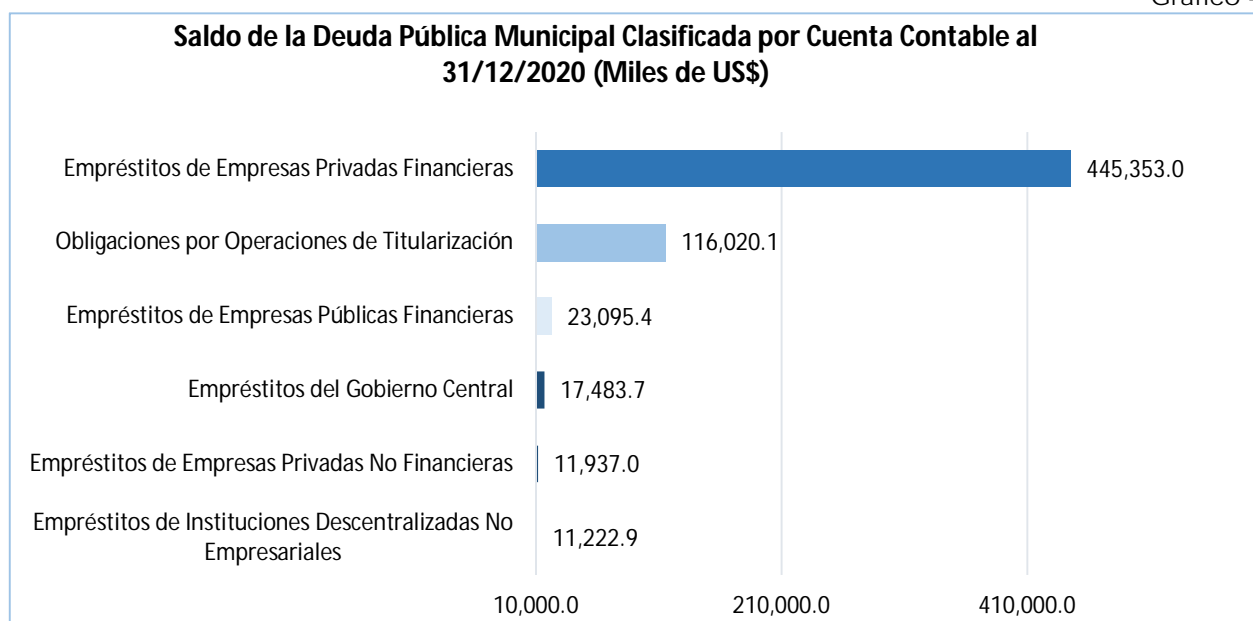
1. El saldo de la Deuda Pública del Sector Municipal al 31 de diciembre de 2020 ascendió a US\$625,112.1 miles, incrementándose en un 5.9%, equivalente a US\$34,672.8 miles, con respecto al saldo al 31 de diciembre de 2019, dicha variación es el efecto neto que resulta entre los desembolsos recibidos que fueron de US\$129,673.2 miles, las amortizaciones realizadas por US\$96,485.1 miles y US\$1,484.7 miles de ajustes realizados al saldo final de 2019, como resultado de información recibida de manera extemporánea. En el siguiente gráfico se muestra el comportamiento de la Deuda Pública Municipal en los últimos tres años:

Gráfico 3



A continuación, se presenta gráficamente clasificado por cuenta contable los sectores de instituciones acreedoras con quienes tienen los mayores saldos de deuda los Gobiernos Locales al cierre del ejercicio 2020:

Gráfico 4



2. Entre las instituciones financieras que han otorgado los mayores montos de créditos clasificados por sector se encuentran las siguientes.

Saldos al 31 de Diciembre de 2020		
Sector/Instituciones Acreedoras	Monto (Miles US\$)	
<b><u>Empresas Privadas Financieras</u></b>		<b><u>445,353.0</u></b>
<b>Grupo FEDECRÉDITO</b>	<b>270,431.8</b>	
Caja de Crédito de San Vicente	43,625.7	
Caja de Crédito de Santiago Nonualco	34,755.9	
Caja de Crédito de Sonsonate	20,145.3	
Caja de Crédito de San Pedro Nonualco	17,075.5	
Caja de Crédito de Zacatecoluca	15,692.6	
Caja de Crédito de San Martín	14,736.3	
Otras	<u>124,400.5</u>	
<b>Bancos de los Trabajadores</b>	<b>99,163.1</b>	
Multi Inversiones Banco Cooperativo de los Trabajadores, S.C de R.L de C.V	33,722.4	
Banco de los Trabajadores Salvadoreños, S.C de R.L de C.V	33,462.1	
Primer Banco de los Trabajadores, S.C. de R.L. de C.V.	17,119.3	
Banco Izalqueño de los Trabajadores	11,835.0	
Otros	<u>3,024.3</u>	
<b>Bancos Privados</b>	<b>37,117.2</b>	
Banco Promérica, S.A.	22,753.3	
Banco Atlántida El Salvador, S.A.	<u>14,363.9</u>	
<b>Cooperativas de Ahorro y Crédito</b>	<b><u>38,640.9</u></b>	
<b><u>Obligaciones por Operaciones de Titularización</u></b>		<b><u>116,020.1</u></b>
Hencorp Valores, S.A.	116,020.1	
<b><u>Empresas Públicas Financieras</u></b>		<b><u>23,095.4</u></b>
Banco Hipotecario de El Salvador, S.A.	22,315.4	
Fideicomiso de Reestructuración de Deudas de las Municipalidades	715.7	
Fondo de Saneamiento y Fortalecimiento Financiero	<u>64.3</u>	
<b><u>Empréstitos del Gobierno Central</u></b>		<b><u>17,483.7</u></b>
<b><u>Resto de Acreedores</u></b>		<b><u>23,159.9</u></b>
Total		625,112.1

Como puede observarse en el cuadro anterior, las Empresas Privadas Financieras son los mayores acreedores de los municipios con US\$445,353.0 miles, equivalente al 71.2% de la deuda total; destacando en este sector las instituciones del grupo FEDECRÉDITO con una participación del 60.7%; seguidos de los Bancos de los Trabajadores que han aportado el 22.3%. También es significativo el monto financiado a través de los Fondos de Titularización con un monto de US\$116,020.1 miles, equivalentes al 18.6% de la deuda total, y los préstamos concedidos por las Empresas Públicas Financieras con US\$23,095.4 miles, representadas por el Banco Hipotecario, por el Fideicomiso de Reestructuración de Deudas de las Municipalidades (FIDEMUNI) y por el Fondo de Saneamiento y Fortalecimiento Financiero, con una participación en conjunto del 3.7% de la deuda total.



3. La deuda contraída por los municipios, en concepto de operaciones de Titularización, realizadas a través de la Bolsa de Valores de El Salvador, al 31 de diciembre de 2020, ésta asciende a US\$116,020.1 miles, de los cuales el 60.6% le corresponde a la Alcaldía de San Salvador con US\$70,363.1 miles, seguido de la municipalidad de Santa Tecla con US\$30,300.0 miles, que representan el 26.1%. Los municipios que han obtenido financiamiento a través de esta fuente son los siguientes:

Municipios	Saldo 31/12/2019 (Miles de US\$)	Amortización (Miles de US\$)	Saldo 31/12/2020 (Miles de US\$)
San Salvador	72,088.1	1,725.0	70,363.1
Santa Tecla	30,300.0		30,300.0
San Miguel	6,822.7	1,158.3	5,664.4
Antiguo Cuscatlán	6,444.5	700.0	5,744.5
Sonsonate	4,998.0	1,049.9	3,948.1
<b>Total</b>	<b>120,653.3</b>	<b>4,633.2</b>	<b>116,020.1</b>

4. En lo que respecta al saldo que las Municipalidades adeudan al Gobierno Central, al 31 de diciembre de 2020, éste asciende a US\$17,483.7 miles, de cuyo monto US\$15,284.0 miles, corresponden a recursos provenientes de créditos contratados por el Gobierno con el Banco Interamericano de Desarrollo (BID): préstamo No 1379/OC-ES, del cual se han entregado recursos a la Municipalidad de San Salvador mediante convenio tripartito suscrito con el Ministerio de Hacienda y el antes Viceministerio de Vivienda y Desarrollo Urbano hoy Ministerio de Vivienda; préstamo No. 2373/OC-ES, para la "Fase II del Programa de Vivienda y Mejoramiento Integral de Asentamientos Urbanos Precarios" en El Salvador y que de igual forma está siendo ejecutado por la Alcaldía Municipal de San Salvador y el Ministerio de Obras Públicas y de Transporte; y recursos provenientes del préstamo BID-1209/OC-ES, entregados a los municipios de San Miguel, Usulután, Ereaguayquín, Concepción Batres y Puerto El Triunfo, siempre mediante la firma de Convenios Tripartitos suscritos entre dichos Municipios, y los Ministerios, de Hacienda, y de Medio Ambiente y Recursos Naturales, a través del "Programa de Descontaminación de Áreas Críticas". También forma parte de la deuda a favor del Ministerio de Hacienda US\$2,199.7 miles que corresponden a préstamos de caja otorgados a la Alcaldía Municipal de San Salvador que fueron otorgados durante el periodo 1976-1994.

El detalle de los municipios que tienen deuda con el Ministerio de Hacienda, se presentan a continuación:

Municipios	Saldo al 31/12/2020 (Miles US\$)	%
San Salvador	14,008.5	80.1
San Miguel	2,835.7	16.2
Ereguayquín	185.7	1.0
Usulután	151.0	0.9
Concepción Batres	151.0	0.9
Puerto El Triunfo	151.8	0.9
<b>Total</b>	<b>17,483.7</b>	<b>100.0</b>

5. En cuanto a los desembolsos recibidos en 2020, éstos ascendieron a US\$129,673.2 miles; los montos más importantes provienen de las instituciones clasificadas como Empresas Privadas Financieras, con US\$109,351.6 miles, que equivalen al 84.3% del total de desembolsos, de dicho monto US\$74,115.0 miles fueron realizadas por instituciones que integran el grupo FEDECRÉDITO, que equivalen al 67.8% del total desembolsado por estas empresas; el restante 32.2% de los desembolsos realizados por las empresas privadas financieras corresponde a los Bancos de los Trabajadores que desembolsaron US\$30,158.6 miles, el sector de Cooperativas de Ahorro y Crédito con un monto desembolsado de US\$3,200.0 miles, y los restantes US\$1,878.0 miles, fueron desembolsos provenientes de los Bancos Privados. El detalle de las Empresas Privadas Financieras que efectuaron los mayores desembolsos al sector municipal durante 2020 se presentan a continuación:

Entidad Acreedora	Desembolsos (Miles US\$)	%
Multi Inversiones Banco Cooperativo de los Trabajadores, S.C de R.L de C.V	11,836.9	10.8
Caja de Crédito de Santiago Nonualco	9,164.3	8.4
Caja de Crédito de San Vicente	8,369.0	7.7
Caja de Crédito de San Pedro Nonualco	8,014.6	7.3
Primer Banco de los Trabajadores, S.C. de R.L. de C.V.	7,579.7	6.9
Banco de los Trabajadores Salvadoreños, S.C de R.L de C.V	7,342.0	6.7
Caja de Crédito de Sonsonate	5,723.5	5.2
Caja de Crédito de Zacatecoluca	5,461.7	5.0
Caja de Crédito de Ilobasco	5,350.0	4.9
Resto de Instituciones	40,509.9	37.1
<b>Total</b>	<b>109,351.6</b>	<b>100.0</b>

6. También el Banco Hipotecario de El Salvador, S.A., realizó desembolsos importantes a las municipalidades por un monto de US\$11,460.2 miles. A continuación, se detallan los municipios que recibieron los mayores montos de esta institución financiera durante 2020:

Municipio	Desembolsos (Miles US\$)	%
Polorós	1,969.9	17.2
Ciudad Arce	1,722.2	15.0
El Carmen	1,291.7	11.3
Gualococti	883.7	7.7
Aguilares	877.0	7.7
Nueva Esparta	727.3	6.3
Yamabal	685.1	6.0
Guaymango	592.9	5.2
Santa Rita	480.7	4.2
Guazapa	473.4	4.1
La Palma	392.7	3.4
San Francisco Lempa	352.4	3.1
Las Vueltas	310.3	2.7
Resto de Municipios	700.9	6.1
<b>Total</b>	<b>11,460.2</b>	<b>100.0</b>

7. Los principales destinos que tuvieron los fondos desembolsados durante 2020 a las municipalidades son los siguientes: Consolidar y Reestructurar Deudas, Mantenimiento y Desarrollo de Infraestructura Vial, ejecución de Proyectos de Electrificación Rural y Urbana, Compra de Maquinaria y Equipo, Saneamiento Ambiental y Tratamiento de Desechos Sólidos, Proyectos de Fortalecimiento del Sector Agrícola, Infraestructura y Equipamiento para Deportes y Recreación, Económico, Proyectos de Agua Potable y Alcantarillados, entre otros, cuyos montos se detallan ampliamente en otro acápite del presente informe.

8. En cuanto al valor amortizado a la deuda durante 2020, éste ascendió a US\$96,485.1 miles, los valores más importantes fueron los realizados al Grupo de instituciones que conforman FEDECRÉDITO con US\$46,778.2 miles; el Banco Hipotecario de El Salvador, S.A. recibió un valor de US\$15,239.4 miles; a los Bancos de los Trabajadores le amortizaron US\$14,624.7 miles y al Fideicomiso de Reestructuración de Deudas de las Municipalidades (FIDEMUNI), US\$4,949.0 miles. En conjunto los montos antes mencionados representan el 84.6% del total cancelado a las instituciones financieras por los Gobiernos Locales en 2020; el restante 15.4% lo conforman los pagos realizados a las siguientes instituciones:

Instituciones Acreedoras	Amortización (Miles US\$)	%
Hencorp Valores, S.A	4,633.2	31.1
Banco Promérica, S.A.	3,309.4	22.2
Asociación Cooperativa de Ahorro y Crédito Vicentina de R.L	2,111.3	14.2
Instituto Salvadoreño de Desarrollo Municipal	998.0	6.7
Century Financial Corporation, Sociedad Anónima de Capital Variable	917.0	6.2
Resto de Instituciones Acreedoras	2,924.9	19.6
<b>Total</b>	<b>14,893.8</b>	<b>100.0</b>

DEUDA PÚBLICA MUNICIPAL  
CLASIFICADA POR  
DEPARTAMENTO, AL 31 DE  
DICIEMBRE DE 2020



## 5. Deuda Pública Municipal Clasificada por Departamento

CUADRO No. 4					
GOBIERNOS LOCALES					
DEUDA PUBLICA MUNICIPAL CLASIFICADA POR DEPARTAMENTO					
AL 31 DE DICIEMBRE DE 2020					
(Miles de US Dólares)					
Departamentos	Saldo al 31/12/2019	Ajuste al Saldo de 2019	Ejercicio 2020		Saldo al 31/12/2020
			Desembolsos	Amortización	
Ahuachapán	22,355.8	7.4	592.9	2,302.5	20,653.6
Santa Ana	15,131.6	(28.8)		3,735.3	11,367.5
Sonsonate	33,126.0	(10.4)	4,117.9	5,812.6	31,420.9
Chalatenango	23,600.5	(1.8)	4,987.3	3,186.1	25,399.9
La Libertad	73,956.8	(20.0)	11,960.2	6,168.9	79,728.1
San Salvador	130,801.9	273.9	21,642.1	9,237.7	143,480.2
Cuscatlán	21,498.5		5,545.0	5,445.5	21,598.0
La Paz	53,360.4	691.6	26,883.2	19,925.1	61,010.1
Cabañas	22,156.1	64.8	1,059.7	1,200.6	22,080.0
San Vicente	13,781.8		9,472.9	3,977.1	19,277.6
Usulután	68,541.8	(8.2)	17,914.8	13,804.9	72,643.5
San Miguel	40,337.3	520.0	11,194.9	10,697.0	41,355.2
Morazán	28,079.6		4,179.3	4,411.2	27,847.7
La Unión	43,711.2	(3.8)	10,123.0	6,580.6	47,249.8
Total Deuda	590,439.3	1,484.7	129,673.2	96,485.1	625,112.1

1. Los desembolsos recibidos por las municipalidades durante el ejercicio fiscal 2020, ascendieron a US\$129,673.2 miles, mostrando una disminución en US\$120,851.9 miles, con respecto a 2019. Los desembolsos provienen de préstamos contratados durante el 2020, así como de años anteriores que tenían saldos pendientes de recibir. Los municipios que recibieron los mayores montos pertenecen a los Departamentos siguientes: La Paz con US\$26,883.2 miles, San Salvador con US\$21,642.1 miles, Usulután con US\$17,914.8 miles, La Libertad con US\$11,960.2 miles, San Miguel con US\$11,194.9 miles y La Unión con US\$10,123.0 miles, los cuales en conjunto totalizan el 76.9% de los desembolsos recibidos por los municipios durante el año 2020.

A continuación, se detallan los municipios que conforman los departamentos antes citados, así como las instituciones acreedoras que realizaron los mayores desembolsos a los mismos:

a) Municipios del Departamento de La Paz

Municipios	Desembolsos (Miles de US\$)	%
Zacatecoluca	10,092.0	37.6
San Juan Nonualco	5,304.5	19.7
San Antonio Masahuat	2,700.0	10.0
San Juan Tepezontes	1,897.5	7.1
San Pedro Masahuat	1,520.0	5.7
San Luis Talpa	1,400.0	5.2
San Miguel Tepezontes	1,343.9	5.0
Cuyultitán	1,300.0	4.8
San Rafael Obrajuelo	1,086.4	4.0
Jerusalén	207.6	0.8
Paraiso de Osorio	31.3	0.1
<b>Total</b>	<b>26,883.2</b>	<b>100.0</b>

Las instituciones acreedoras que financiaron los mayores desembolsos recibidos por los municipios antes mencionados son los siguientes:

Instituciones Acreedoras	Desembolsos (Miles de US\$)	%
FEDECRÉDITO y Bancos de los Trabajadores	26,883.2	100.0
<b>Total</b>	<b>26,883.2</b>	<b>100.0</b>

b) Municipios del Departamento de San Salvador

Municipios	Desembolsos (Miles de US\$)	%
Soyapango	8,700.0	40.2
Santo Tomás	4,500.0	20.8
Mejicanos	3,500.0	16.2
Santiago Texacuangos	1,800.0	8.3
Ilopango	1,000.0	4.6
Aguilares	877.0	4.1
Cuscatancingo	541.7	2.5
Guazapa	473.4	2.2
Rosario de Mora	250.0	1.1
<b>Total</b>	<b>21,642.1</b>	<b>100.0</b>

Las instituciones acreedoras que realizaron los desembolsos a dichos municipios son:

Instituciones Acreedoras	Desembolsos (Miles de US\$)	%
FEDECREDITO y Bancos de los Trabajadores	18,900.0	87.3
Banco Hipotecario de El Salvador, S.A.	1,350.4	6.3
Cooperativas de Ahorro y Crédito	850.0	3.9
Instituto Salvadoreño de Desarrollo Municipal (ISDEM)	541.7	2.5
<b>Total</b>	<b>21,642.1</b>	<b>100.0</b>

c) Municipios del Departamento de Usulután

Municipios	Desembolsos (Miles de US\$)	%
Santiago de María	8,599.4	48.0
Santa María	3,783.3	21.1
Jiquilisco	2,271.2	12.7
Ozatlán	2,000.0	11.2
San Francisco Javier	384.7	2.1
Tecapán	369.2	2.1
Jucuarán	336.5	1.9
Ereguayquín	150.0	0.8
Alegría	20.5	0.1
<b>Total</b>	<b>17,914.8</b>	<b>100.0</b>

Las instituciones acreedoras que realizaron los desembolsos a dichos Municipios son:

Instituciones Acreedoras	Desembolsos (Miles de US\$)	%
FEDECREDITO y Bancos de los Trabajadores	17,894.3	99.9
Instituto Salvadoreño de Desarrollo Municipal (ISDEM)	20.5	0.1
<b>Total</b>	<b>17,914.8</b>	<b>100.0</b>

d) Municipios del Departamento de La Libertad

Municipios	Desembolsos (Miles de US\$)	%
Colón	3,067.3	25.6
Santa Tecla	3,000.0	25.1
Quezaltepeque	2,669.4	22.3
Ciudad Arce	1,722.2	14.4
San Pablo Tacachico	1,350.0	11.3
Teotepeque	151.3	1.3
<b>Total</b>	<b>11,960.2</b>	<b>100.0</b>

Las instituciones acreedoras que realizaron los desembolsos a dichos Municipios son:

Instituciones Acreedoras	Desembolsos (Miles de US\$)	%
Distribuidora Eléctrica de Usulután(DEUSEM)	3,067.3	25.6
Instituto Salvadoreño de Desarrollo Municipal (ISDEM)	2,820.6	23.6
FEDECREDITO y Bancos de los Trabajadores	2,550.1	21.3
Asociación Cooperativa de Ahorro y Crédito Santa Victoria	1,800.0	15.1
Banco Hipotecario de El Salvador, S.A.	1,722.2	14.4
<b>Total</b>	<b>11,960.2</b>	<b>100.0</b>

e) Municipios del Departamento de San Miguel

Municipios	Desembolsos (Miles de US\$)	%
El Tránsito	4,153.4	37.1
Nuevo Edén de San Juan	2,607.5	23.3
Comacarán	2,198.7	19.6
Nueva Guadalupe	957.3	8.6
Lolotique	557.0	5.0
San Gerardo	361.0	3.2
Uluazapa	360.0	3.2
<b>Total</b>	<b>11,194.9</b>	<b>100.0</b>

Las instituciones acreedoras que realizaron los desembolsos a dichos Municipios son:

Instituciones Acreedoras	Desembolsos (Miles de US\$)	%
FEDECREDITO y Bancos de los Trabajadores	10,987.6	98.1
Banco Hipotecario de El Salvador, S.A.	207.3	1.9
<b>Total</b>	<b>11,194.9</b>	<b>100.0</b>

f) Municipios del Departamento de La Unión

Municipios	Desembolsos (Miles de US\$)	%
Santa Rosa de Lima	2,423.5	23.9
Yucuaiquín	2,152.0	21.3
Polorós	1,969.9	19.5
El Carmen	1,198.5	11.8
La Unión	1,072.0	10.6
Nueva Esparta	727.3	7.2
Conchagua	579.8	5.7
<b>Total</b>	<b>10,123.0</b>	<b>100.00</b>



Las instituciones acreedoras que realizaron los desembolsos a dichos Municipios son:

Instituciones Acreedoras	Desembolsos (Miles de US\$)	%
FEDECREDITO y Bancos de los Trabajadores	6,249.8	61.7
Banco Hipotecario de El Salvador, S.A.	2,697.2	26.7
Instituto Salvadoreño de Desarrollo Municipal (ISDEM)	626.0	6.2
Asociación Cooperativa de Ahorro y Crédito (ACACU de RL)	550.0	5.4
Total	10,123.0	100.0

2. Del total de desembolsos recibidos por las municipalidades en 2020, US\$10,074.9 miles, provienen de préstamos que fueron contratados en los años 2018 y 2019, con montos de US\$481.6 miles y US\$9,593.3 miles, respectivamente, los cuales, de acuerdo a las condiciones establecidas y pactadas en los respectivos contratos de créditos, los recursos se harían efectivos mediante desembolsos parciales, según el grado de avance de los proyectos para los cuales estaban destinados los fondos. Los desembolsos efectivamente recibidos por la contratación de préstamos durante el 2020 fueron de US\$116,531.1 miles.

3. En lo referente al total de préstamos internos contratados durante 2020, este ascendió a US\$124,811.2 miles, habiéndose recibido desembolsos por valor de US\$116,531.1 miles, por lo que, al cierre del ejercicio, quedan pendientes US\$8,280.1 miles, que representan el 6.6% del valor de los préstamos contratados en dicho ejercicio. A continuación, se presenta el detalle de los Municipios que, al 31 de diciembre de 2020, tienen los mayores montos pendientes de recibir, en concepto de desembolsos por préstamos contratados en 2020:

Municipios	(Miles de US\$)		
	Monto Contratado	Monto Desembolsado	Pendiente de Desembolso
Comasagua	3,522.0		3,522.0
Quezaltepeque	3,334.1	2,669.4	664.7
Tecoluca	6,248.4	4,439.8	1,808.6
Cuscatancingo	1,990.0	541.7	1,448.3
El Carmen	2,600.0	1,891.7	708.3
Resto de Municipios	107,116.7	106,988.5	128.2
Total	124,811.2	116,531.1	8,280.1

En lo que respecta al monto amortizado durante el ejercicio 2020, este ascendió a US\$96,485.1 miles, siendo los municipios de los siguientes departamentos los que cancelaron los montos más significativos: La Paz con el 20.7%; Usulután con el 14.3%; San Miguel con el 11.1%; San Salvador con el 9.6%; La Unión con el 6.8%; La Libertad con el 6.4%; Sonsonate con el 6.0%; y Cuscatlán con el 5.6%, conformando en conjunto el 80.5% del total amortizado por todos los municipios del país durante el ejercicio 2020.

A continuación, se detallan las instituciones acreedoras que recibieron los pagos de parte de los municipios que pertenecen a los departamentos antes mencionados.

a) La Paz (20.7%)

Instituciones Acreedoras	Amortización (Miles US\$)	%
FEDECRÉDITO y Bancos de los Trabajadores	19,512.6	97.9
Asociación Cooperativa de Ahorro y Crédito Vicentina, de R.L.	72.8	0.4
Fideicomiso de Reestructuración de Deudas de las Municipalidades	339.7	1.7
<b>Total</b>	<b>19,925.1</b>	<b>100.0</b>

b) Usulután (14.3%)

Instituciones Acreedoras	Amortización (Miles US\$)	%
FEDECRÉDITO y Bancos de los Trabajadores	12,136.8	87.9
Banco Hipotecario de El Salvador, S.A.	900.2	6.5
Cooperativas de Ahorro y Crédito de Empresarios Salvadoreños de R.L.	327.4	2.4
Cooperativas de Ahorro y Crédito Vicentina de R.L.	248.3	1.8
Banco Promérica, S.A.	137.8	1.0
Ministerio de Hacienda	28.3	0.2
Grupo Q El Salvador, S.A. de C.V.	22.4	0.2
ACACU DE RL	3.6	0.0
Instituto Salvadoreño de Desarrollo Municipal (ISDEM)	0.1	0.0
<b>Total</b>	<b>13,804.9</b>	<b>100.0</b>

c) San Miguel (11.1%)

Instituciones Acreedoras	Amortización (Miles US\$)	%
FEDECRÉDITO y Bancos de los Trabajadores	6,178.1	57.8
Hencorp Valores, S.A.	1,158.2	10.8
Banco Hipotecario de El Salvador, S.A.	1,135.7	10.6
Century Financial Corporation, Sociedad Anónima de Capital Variable	917.0	8.6
Banco Promérica, S.A.	607.8	5.7
Fideicomiso de Reestructuración de Deudas de las Municipalidades	464.1	4.3
Ministerio de Hacienda	161.2	1.5
Instituto Salvadoreño de Desarrollo Municipal (ISDEM)	44.4	0.4
Asociación Cooperativa de Ahorro y Crédito de Empresarios Salvadoreños, de R.L.	30.5	0.3
<b>Total</b>	<b>10,697.0</b>	<b>100.0</b>

d) San Salvador (9.6%)

Instituciones Acreedoras	Amortización (Miles US\$)	%
FEDECRÉDITO y Bancos de los Trabajadores	2,884.6	31.2
Banco Hipotecario de El Salvador, S.A.	2,089.2	22.6

Instituciones Acreedoras	Amortización (Miles US\$)	%
Hencorp Valores, S.A.	1,725.0	18.7
Banco Promérica, S.A.	933.4	10.1
Fideicomiso de Reestructuración de Deudas de las Municipalidades	595.3	6.5
Asociación Cooperativa de Ahorro y Crédito Vicentina, de R.L.	412.4	4.5
COMPAÑIA DE ALUMBRADO ELECTRICO DE SAN SALVADOR SA DE CV (CAESS SA DE CV)	306.5	3.3
Banco Atlántida El Salvador, Sociedad Anónima	116.5	1.3
Valores Agroindustriales, S.A de C.V	95.4	1.0
Asociación Cooperativa de Ahorro y Crédito Santa Victoria	45.5	0.5
Asociación Cooperativa de Ahorro y Crédito de Empresarios Salvadoreños, de R.L.	16.8	0.2
Instituto Salvadoreño de Desarrollo Municipal (ISDEM)	10.3	0.1
Fondo de Saneamiento y Fortalecimiento Financiero	6.8	
<b>Total</b>	<b>9,237.7</b>	<b>100.0</b>

e) La Unión (6.8%)

Instituciones Acreedoras	Amortización (Miles US\$)	%
FEDECRÉDITO y Bancos de los Trabajadores	3,368.9	51.2
Banco Hipotecario de El Salvador, S.A.	2,174.5	33.0
Fideicomiso de Reestructuración de Deudas de las Municipalidades	711.3	10.8
Banco Promérica, S.A	150.7	2.3
Instituto Salvadoreño de Desarrollo Municipal (ISDEM)	85.4	1.3
Asociación Cooperativa de Ahorro y Crédito Vicentina de R.L.	75.9	1.2
Asociación Cooperativa de Ahorro y Crédito de R.L.( ACACU)	9.0	0.1
Grupo Q El Salvador, S.A. de C.V.	4.9	0.1
<b>Total</b>	<b>6,580.6</b>	<b>100.0</b>

f) La Libertad (6.4%)

Instituciones Acreedoras	Amortización (Miles US\$)	%
FEDECRÉDITO y Bancos de los Trabajadores	3,547.3	57.5
Banco Hipotecario de El Salvador, S.A.	1,432.2	23.2
Hencorp Valores, S.A.	700.0	11.4
Distribuidora Eléctrica de Usulután(DEUSEM)	142.6	2.3
Fideicomiso de Reestructuración de Deudas de las Municipalidades	98.2	1.6
Asociación Cooperativa de Ahorro y Crédito Vicentina, de R.L.	82.3	1.3
Instituto Salvadoreño de Desarrollo Municipal (ISDEM)	54.6	0.9
Asociación Cooperativa de Ahorro y Crédito de Empresarios Salvadoreños, de R.L.	41.6	0.7
Grupo Q El Salvador, S.A. de C.V.	39.2	0.6
Asociación Cooperativa de Ahorro y Crédito Santa Victoria	30.9	0.5
<b>Total</b>	<b>6,168.9</b>	<b>100.0</b>

g) Sonsonate (6.0%)

Instituciones Acreedoras	Amortización (Miles US\$)	%
FEDECRÉDITO y Bancos de los Trabajadores	1,174.7	20.2
Banco Hipotecario de El Salvador, S.A.	1,545.0	26.5
Hencorp Valores, S.A.	1,049.9	18.1
Banco Promérica, S.A	859.3	14.8
Fideicomiso de Reestructuración de Deudas de las Municipalidades	336.9	5.8
Banco Atlántida El Salvador, Sociedad Anónima	288.3	5.0
Asociación Cooperativa de Ahorro y Crédito Vicentina de R.L.	277.8	4.8
AES CLESA Y COMPAÑIA SOCIEDAD EN COMANDITA DE CAPITAL VARIABLE	151.2	2.6
Grupo Q El Salvador, S.A. de C.V.	93.4	1.6
Valores Agroindustriales, S.A de C.V	32.2	0.5
Instituto Salvadoreño de Desarrollo Municipal (ISDEM)	3.9	0.1
<b>Total</b>	<b>5,812.6</b>	<b>100.0</b>

h) Cuscatlán (5.6%)

Instituciones Acreedoras	Amortización (Miles US\$)	%
FEDECRÉDITO y Bancos de los Trabajadores	3,278.0	60.2
Banco Hipotecario de El Salvador, S.A.	1,099.8	20.2
Asociación Cooperativa de Ahorro y Crédito Vicentina de R.L.	731.3	13.4
Fideicomiso de Reestructuración de Deudas de las Municipalidades	166.7	3.1
Instituto Salvadoreño de Desarrollo Municipal (ISDEM)	93.2	1.7
Banco Atlántida El Salvador, Sociedad Anónima	76.5	1.4
<b>Total</b>	<b>5,445.5</b>	<b>100.0</b>

4. Los municipios que cancelaron los mayores montos en amortización de créditos fueron los siguientes:

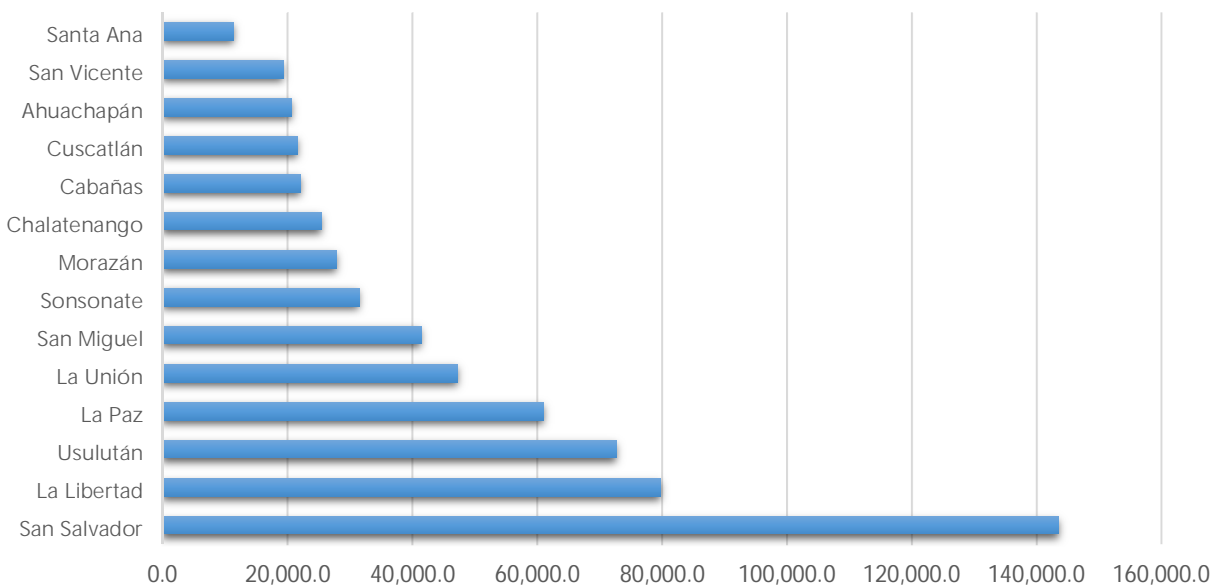
Municipios	Valor Amortizado (Miles US\$)	%
Santiago de María	8,129.2	8.4
Zacatecoluca	7,352.5	7.6
San Juan Nonualco	4,370.2	4.5
El Transito	2,890.7	3.0
Oratorio de Concepción	2,603.2	2.7
San Salvador	2,565.8	2.7
San Miguel	2,540.9	2.6
San Antonio Masahuat	2,370.2	2.5
Comasagua	2,136.6	2.2
Santa María	2,104.6	2.2

Municipios	Valor Amortizado (Miles US\$)	%
Yoloaiquin	1,810.0	1.9
El Rosario	1,777.9	1.8
Yucuaiquin	1,730.0	1.8
Soyapango	1,729.6	1.8
Sonsonate	1,688.8	1.8
Metapán	1,469.3	1.5
Comacarán	1,285.9	1.3
San Juan Tepezontes	1,211.8	1.3
El Carmen	1,142.9	1.2
Nuevo Edén de San Juan	1,079.3	1.1
San Ildefonso	1,066.6	1.1
Resto de Municipios	43,429.1	45.0
<b>Total</b>	<b>96,485.1</b>	<b>100.0</b>

5. Al 31 de diciembre de 2020, el saldo de la deuda pública municipal alcanzó un monto total de US\$625,112.1 miles. Los departamentos cuyos municipios presentan los mayores porcentajes de deuda con relación al monto total son: San Salvador con el 23%, La Libertad con el 12.8%, Usulután con el 11.6%, La Paz con el 9.8%, La Unión con el 7.6% y San Miguel con el 6.6%, que en conjunto representan el 71.3% del saldo total de la deuda pública municipal al 31 de diciembre de 2020, tal como se muestra en el gráfico siguiente:

**Gráfico 5**

**Saldo de la Deuda Municipal por Departamento al 31/12/2020 (en miles de US\$)**



A continuación, se presenta un detalle de los Municipios que conforman los 6 departamentos con los mayores niveles de deuda que en conjunto totalizan US\$445,466.9 miles, detallando, además, instituciones acreedoras de los mismos, al cierre del ejercicio 2020:

a) Departamento de San Salvador

Municipios	Saldo al 31/12/2020 (Miles US\$)	%
San Salvador	90,753.9	63.3
Soyapango	12,529.4	8.7
Ilopango	8,738.6	6.1
Mejicanos	6,104.9	4.3
San Martín	5,506.1	3.8
Santo Tomás	4,455.2	3.1
Tonacatepeque	4,042.9	2.8
Nejapa	2,363.7	1.6
El Paisnal	1,877.3	1.3
Santiago Texcuangos	1,803.0	1.2
Guazapa	1,392.6	1.0
Cuscatancingo	1,388.3	1.0
Aguilares	1,054.4	0.7
Rosario de Mora	936.9	0.7
Resto de Municipios	533.0	0.4
<b>Total</b>	<b>143,480.2</b>	<b>100.0</b>

Las instituciones acreedoras de los municipios del Departamento de San Salvador, son las siguientes:

Instituciones Acreedoras	Saldo al 31/12/2020 (Miles US\$)	%
Hencorp Valores, S.A.	70,363.1	49.0
FEDECRÉDITO y Bancos de los Trabajadores	30,420.1	21.2
Ministerio de Hacienda	14,008.5	9.8
Asociación Cooperativa de Ahorro y Crédito Vicentina de R.L.	8,991.8	6.3
Banco Atlántida El Salvador, Sociedad Anónima	6,382.3	4.5
Banco Promérica, S.A.	4,744.7	3.3
COMPAÑIA DE ALUMBRADO ELECTRICO DE SAN SALVADOR SA DE CV (CAESS SA DE CV)	3,520.7	2.5
Banco Hipotecario de El Salvador, S.A.	2,221.2	1.5
Asociación Cooperativa de Ahorro y Crédito Santa Victoria (COSAVI)	1,454.5	1.0
Asociación Cooperativa de Ahorro y Crédito de Empresarios Salvadoreños, de R.L.	583.2	0.4
Instituto Salvadoreño de Desarrollo Municipal (ISDEM)	531.4	0.4
Valores Agroindustriales, S.A de C.V	175.0	0.1
Fideicomiso de Reestructuración de Deudas de las Municipalidades	19.4	0.0
Fondo de Saneamiento y Fortalecimiento Financiero	64.3	0.0
<b>Total</b>	<b>143,480.2</b>	<b>100.00</b>

b) Departamento de La Libertad

Municipios	Saldo al 31/12/2020 (Miles US\$)	%
Santa Tecla	33,243.4	41.7
La Libertad	7,964.4	10.0
Antiguo Cuscatlán	5,744.5	7.2
Quezaltepeque	4,205.7	5.3
San Pablo Tacachico	3,388.3	4.2
Nuevo Cuscatlán	3,001.3	3.8
Colón	2,924.7	3.7
Teotepeque	2,924.3	3.7
Sacacoyo	2,858.5	3.5
Huizucar	2,561.8	3.2
Ciudad Arce	2,544.2	3.2
Tepecoyo	1,985.9	2.5
Jicalapa	1,754.9	2.2
Tamanique	1,530.5	1.9
Zaragoza	1,025.6	1.3
Resto de Municipios	2,070.1	2.6
<b>Total</b>	<b>79,728.1</b>	<b>100.0</b>

Las instituciones acreedoras de los Municipios del Departamento de La Libertad se detallan a continuación:

Instituciones Acreedoras	Saldo al 31/12/2020 (Miles US\$)	%
Hencorp Valores, S.A.	36,044.5	45.2
FEDECREDITO y Bancos de los Trabajadores	28,421.4	35.7
Banco Hipotecario de El Salvador, S.A.	4,390.6	5.5
Instituto Salvadoreño de Desarrollo Municipal (ISDEM)	3,465.8	4.3
Distribuidora Eléctrica de Usulután, S.A de C.V (DEUSEM)	2,924.7	3.7
Asociación Cooperativa de Ahorro y Crédito Vicentina de R.L.	2,464.5	3.1
Asociación Cooperativa de Ahorro y Crédito Santa Victoria (COSAVI)	1,769.1	2.2
Asociación Cooperativa de Ahorro y Crédito de Empresarios Salvadoreños, de R.L.	200.8	0.3
Grupo Q El Salvador, S.A. de C.V.	23.8	0.0
Fideicomiso de Reestructuración de Deudas de las Municipalidades	22.9	0.0
<b>Total</b>	<b>79,728.1</b>	<b>100.0</b>

c) Departamento de Usulután

Municipios	Saldo al 31/12/2020 (Miles US\$)	%
Jiquilisco	13,628.2	18.8
Santiago de María	8,555.8	11.8
Usulután	7,750.1	10.7
Berlín	4,903.4	6.7
Santa María	3,765.0	5.2
Santa Elena	3,201.6	4.4
Jucuarán	3,005.7	4.1
Alegría	2,802.8	3.9
Concepción Batres	2,619.4	3.6
Puerto El Triunfo	2,608.3	3.6
Ereguayquín	2,186.7	3.0
Tecapán	2,091.1	2.9
Ozatlán	1,979.8	2.7
San Francisco Javier	1,778.3	2.4
Estanzuelas	1,693.3	2.3
Resto de Municipios	10,074.0	13.9
<b>Total</b>	<b>72,643.5</b>	<b>100.0</b>

Las instituciones acreedoras de los Municipios del Departamento de Usulután son las siguientes:

Instituciones Acreedoras	Saldo al 31/12/2020 (Miles US\$)	%
FEDECRÉDITO y Bancos de los Trabajadores	63,688.6	87.7
Asociación Cooperativa de Ahorro y Crédito Vicentina de R.L.	6,843.6	9.4
Banco Promérica, S.A.	1,012.9	1.4
Ministerio de Hacienda	639.6	0.9
Asociación Cooperativa de Ahorro y Crédito de Empresarios Salvadoreños, de R.L.	301.1	0.4
Asociación Cooperativa de Ahorro y Crédito de R.L.(ACACU)	129.3	0.2
Instituto Salvadoreño de Desarrollo Municipal (ISDEM)	20.4	0.0
Grupo Q El Salvador, S.A. de C.V.	8.0	0.0
<b>Total</b>	<b>72,643.5</b>	<b>100.0</b>

d) Departamento de La Paz

Municipios	Saldo al 31/12/2020 (Miles US\$)	%
Zacatecoluca	10,043.5	16.5
San Pedro Masahuat	5,701.8	9.3
San Luís La Herradura	5,387.3	8.8
San Juan Nonualco	5,224.2	8.6



Municipios	Saldo al 31/12/2020 (Miles US\$)	%
San Rafael Obrajuelo	4,891.1	8.0
Santiago Nonualco	4,750.0	7.8
San Luis Talpa	3,620.3	5.9
El Rosario	2,812.0	4.6
San Antonio Masahuat	2,660.1	4.4
San Francisco Chinameca	2,158.2	3.5
Olocuilta	2,142.7	3.5
San Juan Tepezontes	1,855.2	3.1
San Juan Talpa	1,632.7	2.7
San Miguel Tepezontes	1,309.8	2.1
Cuyultitán	1,293.6	2.1
Resto de Municipios	5,527.6	9.1
<b>Total</b>	<b>61,010.1</b>	<b>100.0</b>

Las instituciones acreedoras de los Municipios del Departamento de La Paz se detallan a continuación:

Instituciones Acreedoras	Saldo al 31/12/2020 (Miles US\$)	%
FEDECREDITO y Bancos de los Trabajadores	58,772.1	96.3
Asociación Cooperativa de Ahorro y Crédito Vicentina de R.L.	2,227.2	3.7
Fideicomiso de Reestructuración de Deudas de las Municipalidades	10.8	
<b>Total</b>	<b>61,010.1</b>	<b>100.0</b>

e) Departamento de La Unión

Municipios	Saldo al 31/12/2020 (Miles US\$)	%
Santa Rosa de Lima	9,846.6	20.8
La Unión	8,238.7	17.5
Conchagua	6,389.1	13.5
Bolívar	4,258.9	9.0
El Carmen	3,679.4	7.8
Pasaquina	3,355.1	7.1
Yucuaiquín	2,141.6	4.5
Polorós	1,896.6	4.0
Concepción de Oriente	1,740.5	3.7
Yayantique	1,625.9	3.5
Intipucá	1,385.5	2.9
Resto de Municipios	2,691.9	5.7
<b>Total</b>	<b>47,249.8</b>	<b>100.0</b>

Las instituciones acreedoras de los Municipios del Departamento de La Unión son las siguientes:

Instituciones Acreedoras	Saldo al 31/12/2020 (Miles US\$)	%
FEDECREDITO y Banco de los Trabajadores	37,530.2	79.4
Banco Hipotecario de El Salvador, S.A.	3,314.2	7.0
Instituto Salvadoreño de Desarrollo Municipal (ISDEM)	2,690.4	5.7
Banco Promérica, S.A.	1,722.1	3.7
Asociación Cooperativa de Ahorro y Crédito Vicentina de R.L.	1,392.2	3.0
Asociación Cooperativa de Ahorro y Crédito de R.L.(ACACU)	541.0	1.1
Fideicomiso de Reestructuración de Deudas de las Municipalidades	55.6	0.1
Grupo Q El Salvador, S.A. de C.V.	4.1	0.0
<b>Total</b>	<b>47,249.8</b>	<b>100.0</b>

f) Departamento de San Miguel

Municipios	Saldo al 31/12/2020 (Miles US\$)	%
San Miguel	9,863.2	23.8
El Tránsito	5,462.2	13.2
Carolina	3,262.8	7.9
Lolotique	2,805.1	6.8
Nuevo Edén de San Juan	2,561.6	6.2
Chapeltique	2,553.1	6.2
Moncagua	2,440.1	5.9
Comacarán	2,172.8	5.3
Uluazapa	2,088.9	5.1
San Gerardo	1,668.8	4.0
San Rafael Oriente	1,607.2	3.9
Chinameca	1,400.9	3.4
Nueva Guadalupe	1,063.3	2.5
Resto de Municipios	2,405.2	5.8
<b>Total</b>	<b>41,355.2</b>	<b>100.00</b>

Las instituciones acreedoras de los municipios del Departamento de San Miguel se detallan a continuación:

Instituciones Acreedoras	Saldo al 31/12/2020 (Miles US\$)	%
FEDECREDITO y Banco de los Trabajadores	22,415.1	54.2
Hencorp Valores, S.A.	5,664.4	13.7
Banco Promérica, S.A.	5,230.2	12.6
Ministerio de Hacienda	2,835.7	6.9
Banco Hipotecario de El Salvador, S.A.	1,865.0	4.5
Century Financial Corporation, Sociedad Anónima de Capital Variable	1,354.8	3.3
Instituto Salvadoreño de Desarrollo Municipal (ISDEM)	1,400.9	3.4
Asociación Cooperativa de Ahorro y Crédito de Empresarios Salvadoreños, de R.L.	556.4	1.3
Fideicomiso de Reestructuración de Deudas de las Municipalidades	32.7	0.1
<b>Total</b>	<b>41,355.2</b>	<b>100.0</b>

# DEUDA PÚBLICA MUNICIPAL CLASIFICADA POR TIPOLOGÍA DE MUNICIPIO

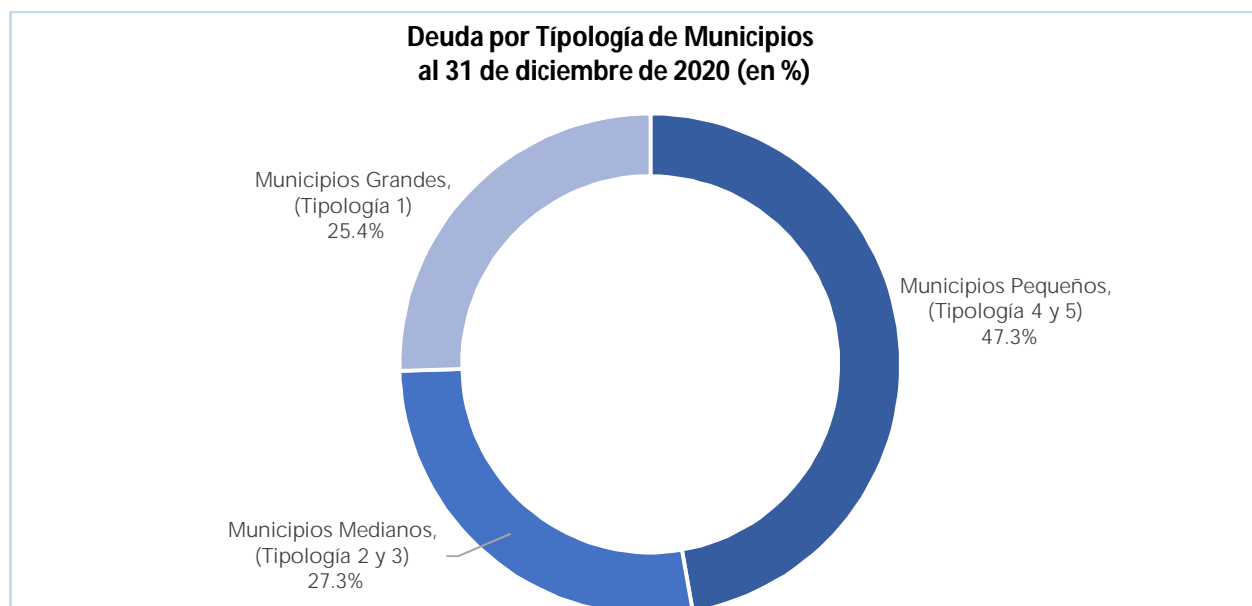


## 6. Deuda Pública Municipal Clasificada por Tipología de Municipio

CUADRO No. 5					
GOBIERNOS LOCALES					
DEUDA PÚBLICA MUNICIPAL CLASIFICADA POR TIPOLOGIA DE MUNICIPIO					
AL 31 DE DICIEMBRE DE 2020					
(Miles de US Dólares)					
Tipologías	Saldo al 31/12/2019	Ajuste al saldo al 31/12/2019	Ejercicio 2020		Saldo al 31/12/2020
			Desembolsos	Amortización	
<b>Municipios Grandes</b>	<b>152,274.0</b>		<b>15,200.0</b>	<b>8,872.6</b>	<b>158,601.4</b>
Tipología 1	152,274.0		15,200.0	8,872.6	158,601.4
<b>Municipios Medianos</b>	<b>156,363.5</b>	<b>932.5</b>	<b>50,253.5</b>	<b>37,021.0</b>	<b>170,528.5</b>
Tipología 2	47,114.3	260.0	6,922.1	6,784.0	47,512.4
Tipología 3	109,249.2	672.5	43,331.4	30,237.0	123,016.1
<b>Municipios Pequeños</b>	<b>281,801.8</b>	<b>552.2</b>	<b>64,219.7</b>	<b>50,591.5</b>	<b>295,982.2</b>
Tipología 4	159,763.6	58.7	37,828.5	26,583.7	171,067.1
Tipología 5	122,038.2	493.5	26,391.2	24,007.8	124,915.1
Total Deuda	<b>590,439.3</b>	<b>1,484.7</b>	<b>129,673.2</b>	<b>96,485.1</b>	<b>625,112.1</b>

1. Según el estudio por tipología de Municipio, realizado por PROMUDE/GTZ, los municipios se clasifican en 5 tipos, los cuales responden a los criterios siguientes: al número de habitantes, al porcentaje de urbanización, al índice de necesidades básicas insatisfechas (INBI), y a los Contribuyentes de IVA por cada 10,000 habitantes. De acuerdo a dicha clasificación, de los 227 municipios, que durante 2020 realizaron operaciones de deuda, 7 se clasifican como tipo 1; 12 como tipo 2; 43 de tipo 3; 75 de tipo 4; y 90 como tipo 5. Los municipios de tipo 1, representan a los más grandes, los de tipo 2 y 3 a los medianos y los de tipo 4 y 5 como los pequeños.

2. Debido a que dichas tipologías (4 y 5), concentran a la mayoría de Municipios, clasificados como pequeños, estos presentan el mayor monto de deuda con US\$295,982.2 miles; seguido por los Municipios clasificados como medianos (tipología 2 y 3) con US\$170,528.5 miles; y los grandes (tipología 1) con US\$158,601.4 miles. A continuación, se presenta de forma gráfica la participación porcentual de cada tipología de Municipio en el total de la deuda pública municipal:



3. Los municipios grandes clasificados en la tipología 1, son aquellos que tienen un mayor grado de desarrollo urbanístico, con mayor densidad poblacional, y lo más importante es que han logrado un mayor grado de desarrollo económico, y presentan un saldo de deuda al 31 de diciembre de 2020 de US\$158,601.4 miles, que representa el 25.4% del total de la Deuda Pública Municipal al cierre de 2020. En el Cuadro siguiente se muestran los 7 municipios que conforman este grupo, donde destacan los municipios de San Salvador con US\$90,753.9 miles; Santa Tecla con US\$33,243.4 miles y Soyapango con US\$12,529.4 miles, los cuales en conjunto conforman el 86.1% de la deuda según dicha clasificación:

Municipios	Saldo al 31/12/2020 (Miles US\$)	%
San Salvador	90,753.9	57.2
Santa Tecla	33,243.4	21.0
Soyapango	12,529.4	7.9
San Miguel	9,863.2	6.2
Mejicanos	6,104.8	3.9
Antiguo Cuscatlán	5,744.5	3.6
Santa Ana	362.2	0.2
<b>Total</b>	<b>158,601.4</b>	<b>100.0</b>

4. Los municipios medianos clasificados en la tipología 2, son aquellos que tienen algún nivel de urbanización, necesidades básicas insatisfechas y un número de contribuyentes que traen como resultado un grado de desarrollo medio. Estos presentan al 31 de diciembre de 2020 un saldo de deuda de US\$47,512.4 miles, que representa el 7.6% del total. En este sector destacan las deudas de los municipios siguientes: Sonsonate, Ilopango, Usulután, San Martín, Tonacatepeque y Cojutepeque, quienes en conjunto conforman el 84.1% del total de la deuda de los municipios ubicados en esta tipología. Los 12 municipios que integran dicha clasificación son los siguientes:

Municipios	Saldo al 31/12/2020 (Miles US\$)	%
Sonsonate	9,912.1	20.9
Ilopango	8,738.6	18.4
Usulután	7,750.1	16.3
San Martín	5,506.1	11.6
Tonacatepeque	4,042.9	8.5
Cojutepeque	4,001.4	8.4
Colón	2,924.7	6.2
Sonzacate	1,660.9	3.5
Cuscatancingo	1,388.3	2.9
Aguilares	1,054.3	2.2
Ciudad Delgado	532.0	1.1
Ayutuxtepeque	1.0	
<b>Total</b>	<b>47,512.4</b>	<b>100.0</b>

5. También existen otros 43 municipios clasificados como medianos que se identifican como de tipología 3, cuya deuda asciende a un monto de US\$123,016.1 miles, que representa el 19.7% del total. Las municipalidades incluidas en dicha tipología que tienen los mayores montos de deuda están conformadas por los siguientes 10 municipios, los cuales en conjunto representan el 54.7% del total adeudado por este grupo de municipios:

Municipios	Saldo al 31/12/2020 (Miles US\$)	%
Zacatecoluca	10,043.5	8.2
Santa Rosa de Lima	9,846.7	8.0
Santiago de María	8,555.7	7.0
La Unión	8,238.7	6.7
La Libertad	7,964.4	6.5
San Rafael Obrajuelo	4,891.1	4.0
San Sebastián Salitrillo	4,597.8	3.7
Chalatenango	4,480.0	3.6
Santo Tomás	4,455.2	3.6
Quezaltepeque	4,205.7	3.4
Resto de municipios	55,737.3	45.3
<b>Total</b>	<b>123,016.1</b>	<b>100.0</b>

6. El grupo de municipios clasificados como pequeños de tipología 4, lo conforman 76 municipios, y se pueden describir como aquellos con un nivel medio-bajo de desarrollo, primordialmente rurales, con algunas necesidades básicas insatisfechas y que tienden a ser municipios relativamente pobres. De dichos municipios 75 presentan saldos de deuda al 31 de diciembre de 2020, por un monto de US\$171,067.1 miles, que representan al 27.4% del total. Los 10 municipios con mayor deuda que representan el 41.5% del total de este sector de municipalidades se presentan a continuación:

Municipios	Saldo al 31/12/2020 (Miles US\$)	%
Jiquilisco	13,628.1	8.0
Ilobasco	9,936.2	5.8
Sensuntepeque	8,668.4	5.1
San Francisco Menéndez	6,651.5	3.9
Conchagua	6,389.1	3.7
El Tránsito	5,462.1	3.2
San Luis La Herradura	5,387.3	3.1
San Juan Nonualco	5,224.3	3.0
Berlín	4,903.4	2.9
Santiago Nonualco	4,750.0	2.8
Resto de municipios	100,066.7	58.5
<b>Total</b>	<b>171,067.1</b>	<b>100.0</b>

7. El último grupo de municipios pequeños que se encuentran clasificados en la tipología 5. Son 93 municipios, que se pueden describir como aquellos con un nivel bajo de desarrollo, eminentemente rurales, con necesidades básicas insatisfechas, y que en su mayoría son municipios relativamente pobres. De dicho grupo 90 tienen deuda, cuyo saldo al cierre de 2020, ascendió a US\$124,915.1 miles, que representa el 20.0% del total. En esta tipología destaca la deuda de los municipios de: Bolívar, El Carmen, Sociedad, Apastepeque, Carolina y Jucuarán.

SERVICIO DE LA DEUDA  
PÚBLICA MUNICIPAL  
CLASIFICADA POR  
DEPARTAMENTO 2020-2018





## 7. Servicio de la Deuda Pública Municipal Clasificada por Departamento.

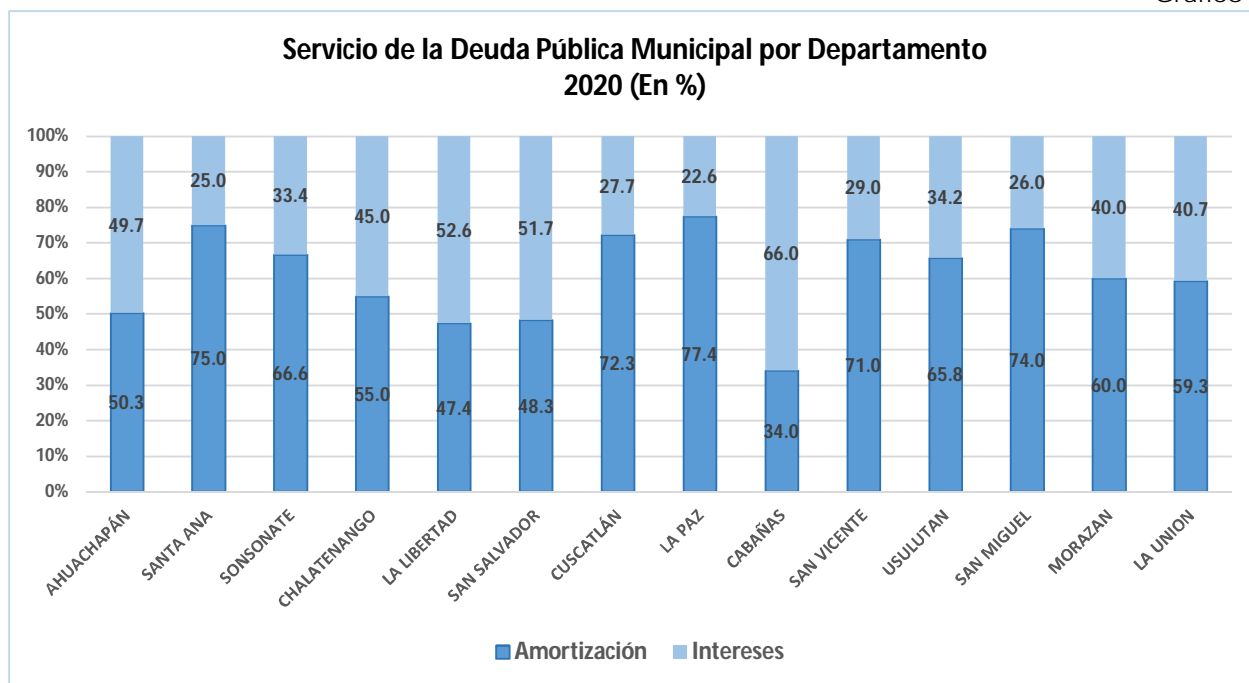
CUADRO No. 6						
GOBIERNOS LOCALES						
SERVICIO DE LA DEUDA PÚBLICA MUNICIPAL CLASIFICADA POR DEPARTAMENTO						
COMPARATIVO 2020-2018						
(Miles de US Dólares)						
Departamentos	2020		2019		2018	
	Amortización	Intereses	Amortización	Intereses	Amortización	Intereses
Ahuachapán	2,302.5	2,271.5	9508.4	2,229.5	3,946.3	2,329.0
Santa Ana	3,735.3	1,246.4	3,272.5	1,429.9	4,402.1	1,032.8
Sonsonate	5,812.7	2,909.7	11,583.6	2,560.7	10,736.6	2,532.9
Chalatenango	3,186.0	2,606.4	4,867.1	2,445.7	2,758.9	2,539.8
La Libertad	6,169.0	6,840.0	35,270.8	7,031.2	13,923.2	5,951.9
San Salvador	9,237.8	9,882.5	26,789.5	8,592.0	12,420.0	7,214.4
Cuscatlán	5,445.4	2,083.0	11,039.8	1,786.1	1,963.5	1,928.5
La Paz	19,925.0	5,833.1	16,623.3	5,159.0	4,075.2	5,228.4
Cabañas	1,200.6	2,332.7	17,302.7	2,416.6	1,463.4	2,453.0
San Vicente	3,977.1	1,622.1	5,248.4	1,302.3	3,019.6	1,087.7
Usulután	13,804.9	7,161.7	14,472.6	6,934.8	17,724.6	6,505.5
San Miguel	10,697.0	3,760.6	11,978.9	3,737.5	6,311.0	4,155.6
Morazán	4,411.2	2,934.9	9,415.2	2,793.9	1,927.0	2,687.9
La Unión	6,580.6	4,515.6	15,076.6	3,847.7	4,628.2	3,965.6
<b>Total</b>	<b>96,485.1</b>	<b>56,000.2</b>	<b>192,449.4</b>	<b>52,266.9</b>	<b>89,299.6</b>	<b>49,613.0</b>

1. Para el año 2020, el servicio de la deuda pública municipal ascendió a US\$152,485.3 miles, disminuyendo en US\$92,231.0 miles, con respecto a 2019, e incrementándose en US\$13,572.7 miles con relación al 2018.

Las amortizaciones realizadas al principal durante el 2018 representaron el 64.3% del servicio de la deuda, el 78.6% para 2019 y el 63.3% para el 2020, mientras que los intereses cancelados en el 2018 representaron el 35.7% del servicio de la deuda, el 21.4% para 2019 y el 36.7% para el 2020.

Durante el 2020, en comparación con 2019 el monto cancelado en concepto de amortización del capital, disminuyó en US\$95,964.3 miles, mientras que el pago de intereses se incrementó en US\$3,733.3 miles, respecto al mismo año

El detalle de la estructura porcentual de los componentes del servicio de la deuda clasificada por departamento, se muestra en el siguiente gráfico:



Con relación al monto pagado en concepto del servicio de la deuda, que incluye capital e intereses, durante 2020, los municipios que cancelaron los mayores montos pertenecen a los departamentos siguientes: La Paz, Usulután, San Salvador, San Miguel, La Libertad, La Unión, Sonsonate y Cuscatlán, que en conjunto totalizan US\$120,658.6 miles, equivalentes al 79.1% del total anual cancelado. El monto de amortización y de intereses correspondiente a cada uno de los departamentos antes mencionados con sus respectivos municipios, se presentan en las subsiguientes notas.

2. Con relación al Departamento de La Paz, sus municipios destinaron para el pago del Servicio de la Deuda US\$25,758.1 miles, que corresponde al 16.9% del total anual cancelado por los Gobiernos Locales, donde lo pagado por el Municipio de Zacatecoluca representa el 31.8% del total del departamento, seguido de los Municipios de San Juan Nonuálco y San Antonio Masahuat, que juntos representan el 29.1%. A continuación, se detallan los municipios que realizaron los mayores pagos durante 2020:

Municipios de La Paz	Monto (Miles de US\$)		
	Amortización	Interés	Total
Zacatecoluca	7,352.5	847.1	8,199.6
San Juan Nonuálco	4,370.2	502.0	4,872.2
San Antonio Masahuat	2,370.2	266.3	2,636.5
El Rosario	1,666.8	293.7	1,960.5
San Juan Tepezontes	1,211.8	168.2	1,380.0
Cuyultitán	891.5	97.4	988.9
Santiago Nonuálco	189.9	582.7	772.6
San Luis La Herradura	180.0	548.7	728.7

Municipios de La Paz	Monto (Miles de US\$)		
	Amortización	Interés	Total
San Pedro Masahuat	138.2	451.5	589.7
Resto de Municipios	1,553.9	2,075.5	3,629.4
<b>Total</b>	<b>19,925.0</b>	<b>5,833.1</b>	<b>25,758.1</b>

3. En cuanto al Departamento de Usulután, sus municipios destinaron para el pago del Servicio de la Deuda US\$20,966.6 miles, que corresponde al 13.7% del total anual pagado todos por los Gobiernos Locales, sobresaliendo el monto erogado por el Municipio de Santiago de María con el 42.8% del total del departamento. A continuación, se detallan los municipios que realizaron los mayores pagos durante 2020:

Municipios de Usulután	Monto (Miles de US\$)		
	Amortización	Interés	Total
Santiago de María	8,129.2	838.3	8,967.5
Santa María	2,104.6	241.4	2,346.0
Jiquilisco	488.5	1,332.5	1,821.0
Usulután	275.0	821.7	1,096.7
Ozatlán	920.4	94.2	1,014.6
Berlín	168.2	524.6	692.8
Santa Elena	118.1	324.1	442.2
Alegría	105.9	323.3	429.2
Puerto el Triunfo	123.4	266.8	390.2
Jucuarán	104.9	273.6	378.5
Resto de Municipios	1,266.7	2,121.2	3,387.9
<b>Total</b>	<b>13,804.9</b>	<b>7,161.7</b>	<b>20,966.6</b>

4. Los municipios del departamento de San Salvador, desembolsaron para el pago de servicio de la deuda, un total de US\$19,120.3 miles, equivalentes al 12.5% del total anual cancelado, sobresaliendo el monto del Municipio de San Salvador a quien le corresponde el 43.9% del total del departamento. A continuación, se detallan los municipios que mayores pagos realizaron durante el año:

Municipios de San Salvador	Monto (Miles de US\$)		
	Amortización	Interés	Total
San Salvador	2,565.8	5,837.2	8,403.0
Soyapango	1,729.6	799.0	2,528.6
Ilopango	935.7	830.4	1,766.1
San Martín	861.6	604.8	1,466.4
Tonacatepeque	271.2	453.1	724.3
Mejicanos	336.7	361.8	698.5
Aguilares	564.5	66.2	630.7
Nejapa	260.8	205.2	466.0
Ciudad Delgado	400.2	65.4	465.6
Resto de Municipios	1,311.7	659.4	1,971.1
<b>Total</b>	<b>9,237.8</b>	<b>9,882.5</b>	<b>19,120.3</b>

5. Respecto a los pagos en concepto de servicio de la deuda realizados por los municipios que integran el Departamento de San Miguel, éstos ascendieron a US\$14,457.6 miles, representando el 9.4% del total pagado por los Gobiernos Locales, donde los municipios que destinaron más recursos para atender dicha obligación fueron: El Tránsito, San Miguel, Comacarán, Nuevo Edén de San Juan y Carolina, que en conjunto representan el 71.1 % del total del departamento. En el siguiente cuadro se detallan los municipios que realizaron los mayores pagos:

Municipios de San Miguel	Monto (Miles de US\$)		
	Amortización	Interés	Total
El Tránsito	2,890.7	511.6	3,402.3
San Miguel	2,540.9	720.3	3,261.2
Comacarán	1,285.9	158.3	1,444.2
Nuevo Edén de San Juan	1,079.2	197.6	1,276.8
Carolina	571.0	332.9	903.9
Ciudad Barrios	707.3	102.3	809.6
Moncagua	315.0	255.4	570.4
Chapeltique	178.7	245.8	424.5
Lolotique	126.9	272.1	399.0
Resto de Municipios	1,001.4	964.3	1,965.7
<b>Total</b>	<b>10,697.0</b>	<b>3,760.6</b>	<b>14,457.6</b>

6. Con relación al departamento de La Libertad, sus municipios desembolsaron para el pago de servicio de la deuda, un total de US\$13,009.0 miles, equivalentes al 8.5% del total anual cancelado. A continuación, se detallan los municipios que erogaron los mayores montos durante 2020:

Municipios de La Libertad	Monto (Miles de US\$)		
	Amortización	Interés	Total
Comasagua	2,136.6	243.2	2,379.8
Santa Tecla	56.6	2,087.0	2,143.6
La Libertad	325.9	954.5	1,280.4
Antiguo Cuscatlán	700.0	455.2	1,155.2
Ciudad Arce	770.5	184.8	955.3
Quezaltepeque	507.8	263.5	771.3
Nuevo Cuscatlán	223.1	351.2	574.3
Tamanique	269.1	196.6	465.7
Huizúcar	131.0	309.6	440.6
Resto de Municipios	1,048.4	1,794.4	2,842.8
<b>Total</b>	<b>6,169.0</b>	<b>6,840.0</b>	<b>13,009.0</b>

7. Los municipios que integran el Departamento de la Unión, cancelaron en concepto de servicio de la deuda US\$11,096.2 miles, representando el 7.2% del total anual cancelado por todos los Gobiernos Locales. El detalle de los municipios con los mayores montos se presenta a continuación:

Municipios de La Unión	Monto (Miles de US\$)		
	Amortización	Interés	Total
Yucuaiquín	1,730.0	189.9	1,919.9
Conchagua	876.0	620.9	1,496.9
La Unión	369.4	805.6	1,175.0
Santa Rosa de Lima	303.3	798.6	1,101.9
Polorós	925.9	80.7	1,006.6
El Carmen	223.0	357.0	580.0
Pasaquina	177.7	396.6	574.3
Bolívar	120.1	430.8	550.9
Anamorós	474.9	40.6	515.5
Resto de Municipios	1,380.3	794.9	2,175.2
<b>Total</b>	<b>6,580.6</b>	<b>4,515.6</b>	<b>11,096.2</b>

8. En cuanto a los municipios del Departamento de Sonsonate, éstos destinaron para el pago del Servicio de la Deuda el monto de US\$8,722.4 miles, equivalentes al 5.7% del total pagado por los Gobiernos Locales. A continuación, se detallan los municipios de dicho departamento que realizaron los mayores pagos en el año:

Municipios de Sonsonate	Monto (Miles de US\$)		
	Amortización	Interés	Total
Sonsonate	1,688.8	826.3	2,515.1
Santa Isabel Ishuatán	738.7	265.2	1,003.9
Sonzacate	784.5	173.9	958.4
Nahuizalco	564.1	93.8	657.9
Armenia	225.7	335.3	561.0
Cuisnahuat	294.6	135.1	429.7
Juayúa	204.1	212.4	416.5
Acajutla	370.7	18.2	388.9
San Antonio del Monte	90.9	295.9	386.8
Resto de Municipios	850.6	553.6	1,404.2
<b>Total</b>	<b>5,812.7</b>	<b>2,909.7</b>	<b>8,722.4</b>

9. Los municipios que conforman el departamento de Cuscatlan, desembolsaron para el pago de servicio de la deuda US\$7,528.4 miles, equivalentes al 4.9% del total cancelado por los Gobiernos Locales por dicho concepto. Los municipios que erogaron los mayores montos son los siguientes:

Municipios de Cuscatlán	Monto (Miles de US\$)		
	Amortización	Interés	Total
Oratorio de Concepción	2,603.2	283.4	2,886.6
El Carmen	919.9	71.1	991.0
Santa Cruz Analquito	702.8	92.9	795.7
Cojutepeque	293.0	416.4	709.4

Municipios de Cuscatlán	Monto (Miles de US\$)		
	Amortización	Interés	Total
Monte San Juan	122.0	189.1	311.1
San Cristobal	75.0	235.2	310.2
Candelaria	62.8	209.0	271.8
Santa Cruz Michapa	76.5	191.0	267.5
San Bartolomé Perulapia	56.9	149.8	206.7
Resto de Municipios	533.3	245.1	778.4
<b>Total</b>	<b>5,445.4</b>	<b>2,083.0</b>	<b>7,528.4</b>

10. A nivel general el 92.1% del Servicio de la Deuda a cargo de los Gobiernos Locales, fue cancelado a cinco grandes acreedores y sus filiales, según el siguiente detalle:

Acreedores/ Departamento	Monto (Miles de US\$)		
	Amortización	Interés	Total
<b>Banco de los Trabajadores Salvadoreños, S.C. de R.L. de C.V.</b>	<b>14,624.7</b>	<b>9,353.3</b>	<b>23,978.0</b>
La Paz	4,807.6	915.5	5,723.1
Usulután	2,247.7	1,615.8	3,413.6
Chalatenango	1,487.1	873.4	2,360.5
Cuscatlán	1,611.6	558.5	2,170.1
San Salvador	722.6	766.0	1,488.6
Resto de Departamentos	3,748.1	4,624.1	8,822.1
<b>Banco Hipotecario de El Salvador, S.A.</b>	<b>20,195.2</b>	<b>2,327.8</b>	<b>22,523.0</b>
Santa Ana	3,189.9	228.8	3,418.7
La Unión	2,885.9	257.7	3,143.6
San Salvador	2,691.3	258.5	2,949.8
Sonsonate	1,881.9	316.8	2,198.7
La Libertad	1,530.3	389.1	1,919.4
Resto de Departamentos	8,015.9	876.9	8,892.8
<b>Hencorp Valores, S.A.</b>	<b>4,633.2</b>	<b>8,331.3</b>	<b>12,964.5</b>
San Salvador	1,725.0	5,237.4	6,962.4
La Libertad	700.0	2,362.5	3,062.5
San Miguel	1,158.3	431.5	1,589.8
Sonsonate	1,049.9	299.9	1,349.8
<b>Bancos Privados</b>	<b>4,174.1</b>	<b>3,521.8</b>	<b>7,695.9</b>
Sonsonate	1,147.6	1,004.2	2,151.8
San Salvador	1,049.9	1,022.7	2,072.6
San Miguel	607.8	530.2	1,138.0
Morazán	328.3	343.2	671.5
Ahuachapán	302.0	144.2	446.2
Resto de Departamentos	738.5	477.3	1,215.8
<b>FEDECREDITO</b>	<b>46,778.2</b>	<b>26,533.7</b>	<b>73,311.9</b>
La Paz	14,705.1	4,689.9	19,395.0
Usulután	9,889.0	5,031.5	14,920.5
San Miguel	5,126.3	1,606.8	6,733.1
La Unión	3,039.8	2,604.6	5,644.4
La Libertad	3,102.7	2,313.5	5,416.2
Resto de Departamentos	10,915.3	10,287.4	21,202.7
<b>Resto de Acreedores</b>	<b>6,079.7</b>	<b>5,932.3</b>	<b>12,012.0</b>
<b>Total</b>	<b>96,485.1</b>	<b>56,000.2</b>	<b>152,485.3</b>

APÉNDICE  
ESTADOS DE LA DEUDA  
PÚBLICA MUNICIPAL,  
AL 31 DE DICIEMBRE DE 2020



**GOBIERNOS LOCALES**  
**CONDICIONES GENERALES DE LA DEUDA PÚBLICA MUNICIPAL CONTRATADA, CLASIFICADA POR MUNICIPIO Y POR INSTITUCIÓN ACREEDORA**  
**DEL 1 DE ENERO AL 31 DE DICIEMBRE DE 2020**

Departamento / Municipio / Acreedor / Destino	Valor Contratado en Miles de US \$	Fecha de Otorgamiento	Fecha de Finalización	Cuota Mensual en US \$	Tasa de Interes %	Plazo en Meses
<b>SONSONATE</b>	<b>3,250.0</b>					
<b>Caluco</b>	<b>150.0</b>					
Instituto Salvadoreño de Desarrollo Municipal (ISDEM)	150.0	30/10/2020	30/10/2025	3,187.06	10.0	60
Otros no Especificados	150.0					
<b>Cuisnahuat</b>	<b>1,800.0</b>					
Banco Promérica, S.A.	1,800.0	28/02/2020	28/02/2030	23,046.00	9.3	120
Vivienda	168.0					
Infraestructura Vial	799.8					
Apoyo al Desarrollo Económico	598.4					
Otros no Especificados	18.0					
Consolidación de Deudas	215.8					
<b>Sonsonate</b>	<b>1,300.0</b>					
Caja de Crédito de Acajutla	250.0	06/04/2020	06/04/2030	3,443.75	11.0	120
Consolidación de Deudas	3.8					
Otros no Especificados	246.2					
Caja de Crédito de Ahuachapán	250.0	06/04/2020	06/04/2030	3,443.75	11.0	120
Consolidación de Deudas	3.8					
Otros no Especificados	246.2					
Caja de Crédito de Sonsonate	300.0	04/04/2020	04/04/2025	6,674.00	12.0	60
Compra de Maquinaria y Equipo	300.0					
Caja de Crédito de Ilobasco	150.0	06/04/2020	06/04/2030	2,066.25	11.0	120
Consolidación de Deudas	2.3					
Otros no Especificados	147.7					
Caja de Crédito de Ciudad Arce	150.0	06/04/2020	06/04/2030	2,066.25	11.0	120
Consolidación de Deudas	2.3					
Otros no Especificados	147.7					
Caja de Crédito de La Libertad	200.0	06/04/2020	06/04/2030	2,755.00	11.0	120
Consolidación de Deudas	3.0					
Otros no Especificados	197.0					
<b>CHALATENANGO</b>	<b>2,965.2</b>					
<b>Azacualpa</b>	<b>1,628.7</b>					
Caja de Crédito de San Sebastian	978.7	20/03/2020	20/03/2035	10,367.98	9.8	180
Consolidación de Deudas	737.4					
Saneamiento Ambiental y Desechos Sólidos	197.1					
Otros no Especificados	44.2					
Caja de Crédito Nueva Concepción	650.0	09/10/2020	09/10/2035	6,885.86	9.8	180
Infraestructura Vial	41.4					
Consolidación de Deudas	555.9					
Otros no Especificados	52.7					



## ESTADO No.1

- 2 -

Departamento / Municipio / Acreedor / Destino	Valor Contratado en Miles de US\$	Fecha de Otorgamiento	Fecha de Finalización	Cuota Mensual en US \$	Tasa de Interes %	Plazo en Meses
<b>San Antonio de La Cruz</b>	<b>250.0</b>					
Multi Inversiones Banco Cooperativo de los Trabajadores, S.C. de R.L. de C.V.	250.0	30/06/2020	30/06/2035	2,611.00	9.5	180
Infraestructura Vial	242.9					
Consolidación de Deudas	3.7					
Otros no Especificados	3.4					
<b>San Fernando</b>	<b>200.0</b>					
Primer Banco de los Trabajadores, S.C. de R.L. de C.V.	200.0	30/10/2020	30/10/2035	2,154.21	10.0	180
Infraestructura Vial	129.0					
Deportes y Recreación	63.7					
Otros no Especificados	7.3					
<b>San Francisco Morazán</b>	<b>886.5</b>					
Caja de Crédito de Chalchuapa	260.0	12/06/2020	12/06/2035	2,794.00	10.0	180
Consolidación de Deudas	255.6					
Otros no Especificados	4.4					
Caja de Crédito de Ilobasco	176.5	12/06/2020	12/06/2035	4,835.72	10.0	180
Consolidación de Deudas	173.5					
Otros no Especificados	3.0					
Caja de Crédito de San Sebastian	450.0	12/06/2020	12/06/2035	1,896.68	10.0	180
Consolidación de Deudas	442.4					
Otros no Especificados	7.6					
<b>LA LIBERTAD</b>	<b>11,206.1</b>					
<b>Comasagua</b>	<b>3,522.0</b>					
Asociación de Ahorro y Crédito Santa Victoria (COSAVI)	3,522.0	27/10/2020	27/10/2040	33,988.06	10.0	240
Infraestructura Vial	1,020.2					
Consolidación de Deudas	2,501.8					
<b>Quezaltepeque</b>	<b>3,334.1</b>					
Instituto Salvadoreño de Desarrollo Municipal (ISDEM)	3,334.1	30/05/2020	30/05/2035	8,074.03	10.5	180
Electrificación	3,334.1					
<b>San Pablo Tacachico</b>	<b>1,350.0</b>					
Caja de Crédito de Acajutla	300.0	24/06/2020	24/06/2035	3,316.20	10.5	180
Agua	54.9					
Vivienda	10.3					
Infraestructura Vial	200.1					
Compra de Maquinaria y Equipo	10.6					
Deportes y Recreación	24.1					

## ESTADO No.1

- 3 -

Departamento / Municipio / Acreedor / Destino	Valor Contratado en Miles de US\$	Fecha de Otorgamiento	Fecha de Finalización	Cuota Mensual en US \$	Tasa de Interes %	Plazo en Meses
<b>Caja de Crédito de Nueva Concepción</b>	<b>400.0</b>	<b>24/06/2020</b>	<b>24/06/2035</b>	<b>4,421.60</b>	<b>10.5</b>	<b>180</b>
Agua	73.2					
Vivienda	13.8					
Infraestructura Vial	266.8					
Compra de Maquinaria y Equipo	14.1					
Deportes y Recreación	32.1					
<b>Caja de Crédito de San Juan Opico</b>	<b>300.0</b>	<b>24/06/2020</b>	<b>24/06/2035</b>	<b>3,316.20</b>	<b>10.5</b>	<b>180</b>
Agua	31.6					
Vivienda	9.8					
Infraestructura Vial	188.9					
Compra de Maquinaria y Equipo	10.0					
Otros no Especificados	16.6					
Deportes y Recreación	22.8					
Consolidación de Deudas	20.3					
<b>Caja de Crédito de La Libertad</b>	<b>200.0</b>	<b>24/06/2020</b>	<b>24/06/2035</b>	<b>2,210.80</b>	<b>10.5</b>	<b>180</b>
Agua	36.6					
vivienda	6.9					
Infraestructura Vial	133.5					
Compra de Maquinaria y Equipo	7.0					
Deportes y Recreación	16.0					
<b>Caja de Crédito de Izalco</b>	<b>150.0</b>	<b>24/06/2020</b>	<b>24/06/2035</b>	<b>1,658.10</b>	<b>10.5</b>	<b>180</b>
Agua	27.4					
vivienda	5.2					
Infraestructura Vial	100.1					
Compra de Maquinaria y Equipo	5.3					
Deportes y Recreación	12.0					
<b>Santa Tecla</b>	<b>3,000.0</b>					
<b>Multi Inversiones Banco Cooperativo de los Trabajadores, S.C. de R.L. de C.V.</b>	<b>1,200.0</b>	<b>30/04/2020</b>	<b>30/04/2035</b>	<b>12,628.20</b>	<b>9.5</b>	<b>180</b>
Otros no Especificados	1,200.0					
<b>Asociación Cooperativa de Ahorro y Crédito Santa Victoria (COSAVI)</b>	<b>1,800.0</b>	<b>30/05/2020</b>	<b>30/05/2035</b>	<b>19,342.89</b>	<b>10.0</b>	<b>180</b>
Otros no Especificados	1,800.0					
<b>SAN SALVADOR</b>	<b>21,740.0</b>					
<b>Cuscatancingo</b>	<b>1,990.0</b>					
<b>Instituto Salvadoreño de Desarrollo Municipal (ISDEM)</b>	<b>1,990.0</b>	<b>11/02/2020</b>	<b>11/02/2030</b>	<b>3,000.00</b>	<b>12.0</b>	<b>120</b>
Compra de Maquinaria y Equipo	140.0					
Electrificación	1,850.0					

## ESTADO No.1

- 4 -

Departamento / Municipio / Acreedor / Destino	Valor Contratado en Miles de US\$	Fecha de Otorgamiento	Fecha de Finalización	Cuota Mensual en US \$	Tasa de Interes %	Plazo en Meses
<b>Ilopango</b>	<b>1,000.0</b>					
Caja de Crédito de Santiago Nonualco	300.0	30/06/2020	30/06/2035	3,224.00	10.0	180
Consolidación de Deudas	296.6					
Otros no Especificados	3.4					
Caja de Crédito de San Pedro Nonualco	700.0	30/06/2020	30/06/2035	7,523.00	10.0	180
Infraestructura Vial	600.0					
Consolidación de Deudas	100.0					
<b>Mejicanos</b>	<b>3,500.0</b>					
Caja de Crédito de Sonsonate	500.0	31/10/2020	31/10/2035	5,683.00	11.0	180
Consolidación de Deudas	500.0					
Caja de Crédito de San Sebastian	500.0	20/08/2020	20/08/2035	5,373.03	10.0	180
Consolidación de Deudas	488.7					
Otros no Especificados	11.3					
Primer Banco de los Trabajadores de Santa Ana, S.C. de R.L. de C.V.	200.0	09/06/2020	09/06/2035	2,149.25	10.0	180
Consolidación de Deudas	195.5					
Otros no Especificados	4.5					
San Juan Opico	200.0	20/08/2020	20/08/2035	2,149.21	10.0	180
Consolidación de Deudas	195.5					
Otros no Especificados	4.5					
Caja de Crédito de Jucuapa	400.0	09/06/2020	09/06/2035	4,298.45	10.0	180
Consolidación de Deudas	391.0					
Otros no Especificados	9.0					
Caja de Crédito de Jucuapa	100.0	26/10/2020	26/10/2035	1,137.00	11.0	180
Consolidación de Deudas	100.0					
Caja de Crédito de Ciudad Arce	225.0	31/10/2020	31/10/2035	2,557.34	11.0	180
Consolidación de Deudas	225.0					
Caja de Crédito de Sensuntepeque	300.0	20/08/2020	20/08/2035	3,223.82	10.0	180
Consolidación de Deudas	293.2					
Otros no Especificados	6.8					
Asociación Cooperativa de Ahorro y Crédito de Empresarios Salvadoreños, de R.L.	600.0	09/06/2020	09/06/2035	6,460.00	10.0	180
Consolidación de Deudas	586.4					
Otros no Especificados	13.6					
Caja de Crédito de Izalco	175.0	20/08/2020	20/08/2035	1,880.56	10.0	180
Consolidación de Deudas	171.0					
Otros no Especificados	4.0					
Caja de Crédito de Tenancingo	300.0	20/08/2020	20/08/2035	3,223.82	10.0	180
Consolidación de Deudas	293.2					
Otros no Especificados	6.8					

## ESTADO No.1

- 5 -

Departamento / Municipio / Acreedor / Destino	Valor Contratado en Miles de US\$	Fecha de Otorgamiento	Fecha de Finalización	Cuota Mensual en US \$	Tasa de Interes %	Plazo en Meses
<b>Rosario de Mora</b>	<b>250.0</b>					
Asociación Cooperativa de Ahorro y Crédito Vicentina de R.L.	250.0	29/10/2020	29/11/2021	20,707.90	9.5	13
Infraestructura Vial	85.2					
Otros no Especificados	161.0					
Consolidación de Deudas	3.8					
<b>Santiago Texacuangos</b>	<b>1,800.0</b>					
Primer Banco de los Trabajadores, S.C. de R.L. de C.V.	1,800.0	03/09/2020	03/09/2035	19,123.25	9.8	180
Agua	30.0					
Vivienda	139.6					
Infraestructura Vial	1,250.3					
Compra de Maquinaria y Equipo	214.5					
Otros no Especificados	100.4					
Turismo	38.2					
Consolidación de Deudas	27.0					
<b>Santo Tomás</b>	<b>4,500.0</b>					
Primer Banco de los Trabajadores, S.C. de R.L. de C.V.	2,000.0	07/10/2020	07/10/2030	26,159.05	9.8	120
Infraestructura Vial	734.8					
Compra de Maquinaria y Equipo	360.0					
Otros no Especificados	39.5					
Deportes y Recreación	300.7					
Saneamiento Ambiental y Desechos Sólidos	535.0					
Consolidación de Deudas	30.0					
Caja de Crédito de Santiago Nonualco	1,500.0	07/10/2020	07/10/2030	19,615.54	9.8	120
Vivienda	100.1					
Infraestructura Vial	709.6					
Otros no Especificados	29.7					
Deportes y Recreación	12.4					
Salud	35.5					
Saneamiento Ambiental y Desechos Sólidos	250.2					
Consolidación de Deudas	362.5					
Caja de Crédito de Sonsonate	1,000.0	07/10/2020	07/10/2030	13,078.00	9.8	120
Infraestructura Vial	896.0					
Obras de Mitigación	69.2					
Consolidación de Deudas	34.8					
<b>Soyapango</b>	<b>8,700.0</b>					
Primer Banco de los Trabajadores, S.C. de R.L. de C.V.	1,000.0	29/06/2020	29/06/2035	10,685.00	9.9	180
Consolidación de Deudas	22.6					
Otros no Especificados	977.4					
Caja de Crédito de Santiago Nonualco	1,000.0	29/06/2020	29/06/2035	10,685.00	9.9	180
Infraestructura Vial	1.3					

## ESTADO No.1

- 6 -

Departamento / Municipio / Acreedor / Destino	Valor Contratado en Miles de US\$	Fecha de Otorgamiento	Fecha de Finalización	Cuota Mensual en US \$	Tasa de Interes %	Plazo en Meses
Compra de Maquinaria y Equipo	833.0					
Otros no Especificados	22.6					
Consolidación de Deudas	143.1					
<b>Caja de Crédito de Santiago Nonuálco</b>	<b>500.0</b>	<b>30/10/2020</b>	<b>30/10/2035</b>	<b>5,374.00</b>	<b>10.0</b>	<b>180</b>
Consolidación de Deudas	488.7					
Otros no Especificados	11.3					
<b>Caja de Crédito de Sonsonate</b>	<b>1,000.0</b>	<b>30/10/2020</b>	<b>30/10/2035</b>	<b>10,747.00</b>	<b>10.0</b>	<b>180</b>
Consolidación de Deudas	977.4					
Otros no Especificados	22.6					
<b>Caja de Crédito de San Francisco Gotera</b>	<b>700.0</b>	<b>30/10/2020</b>	<b>30/10/2035</b>	<b>7,522.24</b>	<b>10.0</b>	<b>180</b>
Consolidación de Deudas	684.2					
Otros no Especificados	15.8					
<b>Primer Banco de los Trabajadores de Santa Ana, S.C. de R.L. de C.V.</b>	<b>300.0</b>	<b>29/06/2020</b>	<b>29/06/2035</b>	<b>3,205.50</b>	<b>9.9</b>	<b>180</b>
Infraestructura Vial	288.7					
Otros no Especificados	6.8					
Consolidación de Deudas	4.5					
<b>Caja de Crédito de Chalatenango</b>	<b>600.0</b>	<b>30/10/2020</b>	<b>30/10/2035</b>	<b>6,448.00</b>	<b>10.0</b>	<b>180</b>
Consolidación de Deudas	586.4					
Otros no Especificados	13.6					
<b>Banco de los Trabajadores Salvadoreños, S.C. de R.L. de C.V.</b>	<b>1,100.0</b>	<b>29/06/2020</b>	<b>29/06/2035</b>	<b>11,763.45</b>	<b>9.9</b>	<b>180</b>
Otros no Especificados	24.8					
Saneamiento Ambiental y Desechos Sólidos	385.0					
Consolidación de Deudas	690.2					
<b>Banco de los Trabajadores Salvadoreños, S.C. de R.L. de C.V.</b>	<b>400.0</b>	<b>30/10/2020</b>	<b>30/10/2035</b>	<b>4,308.45</b>	<b>10.0</b>	<b>180</b>
Otros no Especificados	9.0					
Consolidación de Deudas	391.0					
<b>Caja de Crédito de Ilobasco</b>	<b>600.0</b>	<b>29/06/2020</b>	<b>29/06/2035</b>	<b>6,410.97</b>	<b>9.9</b>	<b>180</b>
Otros no Especificados	13.6					
Saneamiento Ambiental y Desechos Sólidos	125.0					
Consolidación de Deudas	461.4					
<b>Caja de Crédito de Jucuapa</b>	<b>500.0</b>	<b>30/10/2020</b>	<b>30/10/2035</b>	<b>5,374.00</b>	<b>10.0</b>	<b>180</b>
Otros no Especificados	11.3					
Consolidación de Deudas	488.7					
<b>Caja de Crédito de Cojutepeque</b>	<b>1,000.0</b>	<b>29/06/2020</b>	<b>29/06/2035</b>	<b>10,684.96</b>	<b>9.9</b>	<b>180</b>
Otros no Especificados	22.6					
Consolidación de Deudas	977.4					
<b>CUSCATLÁN</b>	<b>6,253.3</b>					
<b>El Carmen</b>	<b>2,000.0</b>					
<b>Banco Hipotecario de El Salvador, S.A.</b>	<b>2,000.0</b>	<b>30/06/2020</b>	<b>24/06/2028</b>	<b>29,300.41</b>	<b>9.0</b>	<b>96</b>

## ESTADO No.1

- 7 -

Departamento / Municipio / Acreedor / Destino	Valor Contratado en Miles de US\$	Fecha de Otorgamiento	Fecha de Finalización	Cuota Mensual en US \$	Tasa de Interes %	Plazo en Meses
Infraestructura Vial	569.6					
Compra de Maquinaria y Equipo	125.0					
Otros no Especificados	22.6					
Deportes y Recreación	454.1					
Electrificación	182.4					
Consolidación de Deudas	646.3					
<b>Oratorio de Concepción</b>	<b>3,452.0</b>					
Caja de Crédito de Concepción Batres	352.0	27/10/2020	27/10/2035	3,782.70	10.0	180
Consolidación de Deudas	352.0					
Banco Izalqueño de los Trabajadores, S.C. de R.L. de C.V.	600.0	27/10/2020	27/10/2035	6,448.00	10.0	180
Consolidación de Deudas	600.0					
Banco de los Trabajadores Salvadoreños	1,100.0	27/10/2020	27/10/2035	11,821.00	10.0	180
Consolidación de Deudas	1,100.0					
Caja de Crédito de Ilobasco	600.0	27/10/2020	27/10/2035	6,448.00	10.0	180
Consolidación de Deudas	600.0					
Caja de Crédito Pedro Nonualco	800.0	27/10/2020	27/10/2035	8,596.84	10.0	180
Consolidación de Deudas	800.0					
<b>San Cristóbal</b>	<b>801.3</b>					
Caja de Crédito de Santiago Nonualco	511.3	01/09/2020	01/09/2030	5,495.00	10.0	120
Otros no Especificados	511.3					
Caja de Crédito de Ciudad Arce	290.0	27/10/2020	27/10/2030	3,823.37	10.0	120
Consolidación de Deudas	283.4					
Otros no Especificados	6.6					
<b>LA PAZ</b>	<b>26,644.2</b>					
<b>Cuyultitán</b>	<b>1,300.0</b>					
Caja de Crédito de Santiago Nonualco	1,000.0	29/10/2020	29/10/2035	10,593.63	9.8	180
Agua	95.1					
Consolidación de Deudas	904.9					
Caja de Crédito de Nueva Concepción	300.0	27/10/2020	27/10/2035	3,178.09	9.8	180
Infraestructura Vial	60.0					
Consolidación de Deudas	240.0					
<b>San Antonio Masahuat</b>	<b>2,700.0</b>					
Caja de Crédito de Santiago Nonualco	1,100.0	23/06/2020	23/06/2035	11,821.00	10.0	180
Consolidación de Deudas	1,087.6					
Otros no Especificados	12.4					
Caja de Crédito de Sonsonate	1,000.0	23/06/2020	26/06/2035	10,747.00	10.0	180
Consolidación de Deudas	988.7					

## ESTADO No.1

- 8 -

Departamento / Municipio / Acreedor / Destino	Valor Contratado en Miles de US\$	Fecha de Otorgamiento	Fecha de Finalización	Cuota Mensual en US \$	Tasa de Interes %	Plazo en Meses
Otros no Especificados	11.3					
Caja de Crédito de San Pedro Nonualco	600.0	23/06/2020	23/06/2035	6,447.63	10.0	180
Consolidación de Deudas	593.2					
Otros no Especificados	6.8					
<b>San Juan Nonualco</b>	<b>5,304.4</b>					
Caja de Crédito de San Vicente	2,604.3	30/06/2020	30/06/2035	27,986.73	10.0	180
Consolidación de Deudas	2,604.3					
Multi Inversiones Banco Cooperativo de los Trabajadores, S.C. de R.L. de C.V.	2,700.1	30/06/2020	30/06/2035	29,195.04	9.5	180
Consolidación de Deudas	2,700.1					
<b>San Juan Tepezontes</b>	<b>1,897.5</b>					
Caja de Crédito de Chalchuapa	297.5	03/03/2020	03/03/2035	3,197.00	10.0	180
Consolidación de Deudas	290.8					
Otros no Especificados	6.7					
Caja de Crédito de Ilobasco	600.0	03/03/2020	03/03/2035	6,447.63	10.5	180
Consolidación de Deudas	586.4					
Otros no Especificados	13.6					
Caja de Crédito de Cojutepeque	1,000.0	03/03/2020	03/03/2035	10,746.05	10.5	180
Consolidación de Deudas	977.4					
Otros no Especificados	22.6					
<b>San Luis Talpa</b>	<b>1,400.0</b>					
Caja de Crédito de San Sebastian	1,400.0	20/10/2020	20/10/2035	14,831.08	9.8	180
Consolidación de Deudas	1,400.0					
<b>San Miguel Tepezontes</b>	<b>1,343.9</b>					
Caja de Crédito de Ilobasco	600.0	25/02/2020	25/02/2035	6,447.63	10.0	180
Consolidación de Deudas	385.7					
Electrificación	199.1					
Otros no Especificados	15.2					
Caja de Crédito de Cojutepeque	743.9	25/02/2020	25/02/2035	7,994.03	10.0	180
Infraestructura Vial	609.6					
Otros no Especificados	19.9					
Salud	60.0					
Electrificación	48.6					
Consolidación de Deudas	5.8					
<b>San Pedro Masahuat</b>	<b>1,520.0</b>					
Caja de Crédito de San Sebastian	900.0	07/10/2020	07/10/2035	9,671.43	10.0	180
Infraestructura Vial	565.5					
Obras de Mitigación	20.0					
Otros no Especificados	57.4					
Deportes y Recreación	60.0					

## ESTADO No.1

- 9 -

Departamento / Municipio / Acreedor / Destino	Valor Contratado en Miles de US\$	Fecha de Otorgamiento	Fecha de Finalización	Cuota Mensual en US \$	Tasa de Interes %	Plazo en Meses
Electrificación	30.0					
Consolidación de Deudas	167.1					
<b>Caja de Crédito de Chalatenango</b>	<b>620.0</b>	<b>07/10/2020</b>	<b>07/10/2035</b>	<b>6,662.55</b>	<b>10.0</b>	<b>180</b>
Vivienda	400.0					
Infraestructura Vial	99.5					
Otros no Especificados	120.5					
<b>San Rafael Obrajuelo</b>	<b>1,086.4</b>					
<b>Caja de Crédito de Jucuapa</b>	<b>286.4</b>	<b>09/10/2020</b>	<b>09/10/2035</b>	<b>3,221.00</b>	<b>10.0</b>	<b>180</b>
Consolidación de Deudas	286.4					
<b>Caja de Crédito San Pedro Nonualco</b>	<b>800.0</b>	<b>09/10/2020</b>	<b>09/10/2035</b>	<b>8,596.84</b>	<b>10.0</b>	<b>180</b>
Consolidación de Deudas	800.0					
<b>Zacatecoluca</b>	<b>10,092.0</b>					
<b>Caja de Crédito de concepción Batres</b>	<b>750.0</b>	<b>27/10/2020</b>	<b>27/10/2035</b>	<b>8,060.00</b>	<b>10.0</b>	<b>180</b>
Consolidación de Deudas	750.0					
<b>Caja de Crédito de San Vicentes</b>	<b>1,000.0</b>	<b>27/10/2020</b>	<b>27/10/2035</b>	<b>10,747.00</b>	<b>10.0</b>	<b>180</b>
Consolidación de Deudas	1,000.0					
<b>Caja de Crédito de Zacatecoluca</b>	<b>1,000.0</b>	<b>27/10/2020</b>	<b>27/10/2035</b>	<b>10,747.00</b>	<b>10.0</b>	<b>180</b>
Consolidación de Deudas	1,000.0					
<b>Caja de Crédito de San Martin</b>	<b>1,000.0</b>	<b>27/10/2020</b>	<b>27/10/2035</b>	<b>10,475.05</b>	<b>10.0</b>	<b>180</b>
Consolidación de Deudas	1,000.0					
<b>Banco Izalqueño de los Trabajadores, S.C. de R.L. de C.V.</b>	<b>750.0</b>	<b>27/10/2020</b>	<b>27/10/2035</b>	<b>8,059.54</b>	<b>10.0</b>	<b>180</b>
Consolidación de Deudas	750.0					
<b>Caja de Crédito de Santiago Nonualco</b>	<b>1,000.0</b>	<b>27/10/2020</b>	<b>27/10/2035</b>	<b>10,747.00</b>	<b>10.0</b>	<b>180</b>
Consolidación de Deudas	1,000.0					
<b>Caja de Crédito de Sonsonate</b>	<b>600.0</b>	<b>27/10/2020</b>	<b>27/10/2035</b>	<b>6,448.00</b>	<b>10.0</b>	<b>180</b>
Infraestructura Vial	493.1					
Otros no Especificados	70.0					
Consolidación de Deudas	36.9					
<b>Caja de Crédito de Chalchuapa</b>	<b>400.0</b>	<b>27/10/2020</b>	<b>27/10/2035</b>	<b>4,299.00</b>	<b>10.0</b>	<b>180</b>
Infraestructura Vial	46.8					
Compra de Maquinaria y Equipo	36.5					
Otros no Especificados	51.3					
Consolidación de Deudas	265.4					
<b>Banco de los Trabajadores Salvadoreños, S.C. de R.L. de C.V.</b>	<b>1,142.0</b>	<b>27/10/2020</b>	<b>27/10/2035</b>	<b>12,272.00</b>	<b>10.0</b>	<b>180</b>
Consolidación de Deudas	1,142.0					
<b>Caja de Crédito de Ilobasco</b>	<b>600.0</b>	<b>27/10/2020</b>	<b>27/10/2035</b>	<b>6,448.00</b>	<b>10.0</b>	<b>180</b>
Infraestructura Vial	600.0					
<b>Caja de Crédito de Ilobasco</b>	<b>500.0</b>	<b>27/10/2020</b>	<b>27/10/2035</b>	<b>5,374.00</b>	<b>10.0</b>	<b>180</b>
Infraestructura Vial	500.0					



## ESTADO No.1

- 10 -

Departamento / Municipio / Acreedor / Destino	Valor Contratado en Miles de US\$	Fecha de Otorgamiento	Fecha de Finalización	Cuota Mensual en US \$	Tasa de Interes %	Plazo en Meses
Caja de Crédito de San Pedro Nonualco	850.0	27/10/2020	27/10/2035	9,134.14	10.0	180
Consolidación de Deudas	850.0					
Caja de Crédito de Tonacatepeque	500.0	27/10/2020	27/10/2035	9,134.14	10.0	180
Infraestructura Vial	381.9					
Compra de Maquinaria y Equipo	118.1					
<b>CABAÑAS</b>	<b>1,059.7</b>					
<b>Sensuntepeque</b>	<b>1,059.7</b>					
Caja de Crédito de San Martín	800.0	15/04/2020	15/03/2035	8,597.00	10.0	179
Agua	206.1					
Infraestructura Vial	375.2					
Deportes y Recreación	161.8					
Electrificación	47.9					
Consolidación de Deudas	9.0					
Caja de Crédito de Jucuapa	259.7	15/04/2020	15/03/2035	2,863.00	10.0	179
Educación	234.9					
Consolidación de Deudas	15.9					
Otros no Especificados	8.9					
<b>SAN VICENTE</b>	<b>9,967.7</b>					
<b>Apastepeque</b>	<b>355.8</b>					
Instituto Salvadoreño de Desarrollo Municipal (ISDEM)	355.8	17/01/2020	17/01/2025	7,563.26	8.5	60
Compra de Maquinaria y Equipo	355.8					
<b>San Cayetano Istepeque</b>	<b>1,213.5</b>					
Caja de Crédito de San Vicente	1,113.5	30/06/2020	30/06/2035	11,966.86	10.0	180
Infraestructura Vial	258.8					
Otros no Especificados	13.1					
Consolidación de Deudas	841.6					
Instituto Salvadoreño de Desarrollo Municipal (ISDEM)	100.0	30/10/2020	30/10/2025	3,187.06	10.0	60
Otros no Especificados	100.0					
<b>San Ildefonso</b>	<b>1,650.0</b>					
Caja de Crédito de Ilobasco	650.0	15/06/2020	15/06/2035	6,984.93	10.0	180
Infraestructura Vial	220.7					
Otros no Especificados	14.7					
Consolidación de Deudas	414.6					
Caja de Crédito de Cojutepeque	1,000.0	15/06/2020	15/06/2035	10,746.05	10.0	180
Infraestructura Vial	472.2					
Otros no Especificados	22.6					
Consolidación de Deudas	505.2					
<b>San Vicente</b>	<b>500.0</b>					
Caja de Crédito de San Vicente	500.0	20/10/2020	20/10/2027	8,301.00	10.0	84

ESTADO No.1

- 11 -

Departamento / Municipio / Acreedor / Destino	Valor Contratado en Miles de US\$	Fecha de Otorgamiento	Fecha de Finalización	Cuota Mensual en US \$	Tasa de Interes %	Plazo en Meses
Consolidación de Deudas	500.0					
<b>Tecoluca</b>	<b>6,248.4</b>					
Caja de Crédito de San Martín	920.0	12/06/2020	12/06/2035	6,282.87	10.5	180
Infraestructura Vial	904.4					
Otros no Especificados	15.6					
Caja de Crédito de Santiago Nonualco	568.4	12/06/2020	12/06/2035	6,282.87	10.5	180
Infraestructura Vial	558.8					
Otros no Especificados	9.6					
Caja de Crédito Metropolitana	600.0	12/06/2020	12/06/2035	6,632.39	10.5	180
Infraestructura Vial	149.2					
Otros no Especificados	10.2					
Electrificación	440.6					
Caja de Crédito de Nueva Concepción	785.0	12/06/2020	12/06/2035	8,677.38	10.5	180
Infraestructura Vial	771.7					
Otros no Especificados	13.3					
Caja de Crédito de San Sebastián	1,400.0	12/06/2020	12/06/2035	15,475.58	10.5	180
Infraestructura Vial	1,161.7					
Otros no Especificados	23.7					
Consolidación de Deudas	214.6					
Caja de Credito de Chalatenango	500.0	12/06/2020	12/06/2035	5,526.99	10.5	180
Infraestructura Vial	168.0					
Otros no Especificados	8.5					
Electrificación	323.5					
Caja de Crédito de Ilobasco	500.0	12/06/2020	12/06/2035	5,526.99	10.5	180
Infraestructura Vial	491.5					
Otros no Especificados	8.5					
Banco de los Trabajadores de San Miguel	500.0	12/06/2020	12/06/2035	5,526.99	10.5	180
Infraestructura Vial	329.5					
Compra de Maquinaria y Equipo	162.0					
Otros no Especificados	8.5					
Caja de Crédito de Ciudad Arce	275.0	12/06/2020	12/06/2035	3,039.85	10.5	180
Infraestructura Vial	270.3					
Otros no Especificados	4.7					
Caja de Crédito de La Libertad	200.0	12/06/2020	12/06/2035	2,210.80	10.5	180
Otros no Especificados	6.6					
Electrificación	172.6					
Consolidación de Deudas	20.8					
<b>USULUTÁN</b>	<b>18,164.2</b>					
Alegoría	194.5					

## ESTADO No.1

- 12 -

Departamento / Municipio / Acreedor / Destino	Valor Contratado en Miles de US\$	Fecha de Otorgamiento	Fecha de Finalización	Cuota Mensual en US \$	Tasa de Interes %	Plazo en Meses
<b>Instituto Salvadoreño de Desarrollo Municipal (ISDEM)</b>	<b>194.5</b>	<b>12/10/2020</b>	<b>12/10/2030</b>	<b>2,868.34</b>	<b>12.5</b>	<b>120</b>
Compra de Maquinaria y Equipo	143.0					
Electrificación	51.5					
<b>Jiquilisco</b>	<b>2,271.2</b>					
<b>Primer Banco de los Trabajadores, S.C. de R.L. de C.V.</b>	<b>511.2</b>	<b>26/06/2020</b>	<b>29/06/2034</b>	<b>5,344.00</b>	<b>9.6</b>	<b>180</b>
Consolidación de Deudas	509.5					
Otros no Especificados	1.7					
<b>Multi Inversiones Banco Cooperativo de los Trabajadores, S. C. de R.L. de C.V.</b>	<b>1,760.0</b>	<b>29/06/2020</b>	<b>29/06/2035</b>	<b>18,379.00</b>	<b>9.5</b>	<b>180</b>
Otros no Especificados	31.5					
Consolidación de Deudas	1,728.5					
<b>Jucuarán</b>	<b>336.5</b>					
<b>Caja de Crédito de San Pedro Nonualco</b>	<b>336.5</b>	<b>27/10/2020</b>	<b>27/10/2035</b>	<b>3,616.05</b>	<b>10.0</b>	<b>180</b>
Infraestructura Vial	192.6					
Obras de Mitigación	93.8					
Consolidación de Deudas	50.1					
<b>Ozatlán</b>	<b>2,000.0</b>					
<b>Banco de los Trabajadores Salvadoreños, S.C. de R.L. de C.V.</b>	<b>1,200.0</b>	<b>07/10/2020</b>	<b>07/10/2030</b>	<b>15,527.71</b>	<b>9.5</b>	<b>120</b>
Agua	163.6					
Infraestructura Vial	952.8					
Otros no Especificados	70.0					
Consolidación de Deudas	13.6					
<b>Caja de Crédito de San Pedro Nonualco</b>	<b>800.0</b>	<b>07/10/2020</b>	<b>07/10/2030</b>	<b>10,351.80</b>	<b>9.5</b>	<b>120</b>
Agua	86.4					
Consolidación de Deudas	713.6					
<b>San Francisco Javier</b>	<b>690.2</b>					
<b>Caja de Crédito de Zacatecoluca</b>	<b>690.2</b>	<b>27/10/2020</b>	<b>27/10/2035</b>	<b>7,208.00</b>	<b>9.5</b>	<b>180</b>
Vivienda	48.4					
Infraestructura Vial	523.8					
Otros no Especificados	62.0					
Electrificación	38.9					
Consolidación de Deudas	17.1					
<b>Santa María</b>	<b>3,783.4</b>					
<b>Caja de Crédito de Concepción Batres</b>	<b>750.0</b>	<b>07/10/2020</b>	<b>07/10/2035</b>	<b>8,059.65</b>	<b>10.0</b>	<b>180</b>
Consolidación de Deudas	750.0					
<b>Caja de Crédito de Zacatecoluca</b>	<b>800.0</b>	<b>07/10/2020</b>	<b>07/10/2035</b>	<b>8,597.00</b>	<b>10.0</b>	<b>180</b>
Consolidación de Deudas	800.0					
<b>Caja de Crédito de San Martín</b>	<b>300.0</b>	<b>07/10/2020</b>	<b>07/10/2035</b>	<b>3,223.85</b>	<b>10.0</b>	<b>180</b>
Consolidación de Deudas	300.0					
<b>Caja de Crédito de Sonsonate</b>	<b>800.0</b>	<b>07/10/2020</b>	<b>07/10/2035</b>	<b>8,597.00</b>	<b>10.0</b>	<b>180</b>

## ESTADO No.1

- 13 -

Departamento / Municipio / Acreedor / Destino	Valor Contratado en Miles de US\$	Fecha de Otorgamiento	Fecha de Finalización	Cuota Mensual en US \$	Tasa de Interes %	Plazo en Meses
Consolidación de Deudas	800.0					
Caja de Crédito de San Pedro Nonualco	833.4	07/10/2020	07/10/2035	8,956.00	10.0	180
Otros no Especificados	56.8					
Consolidación de Deudas	776.6					
Caja de Crédito de Tonacatepeque	300.0	07/10/2020	07/10/2035	3,224.00	10.0	180
Consolidación de Deudas	300.0					
<b>Santiago de María</b>	<b>8,599.4</b>					
Caja de Crédito de San Vicente	2,202.8	20/10/2020	20/10/2035	23,003.00	9.5	180
Consolidación de Deudas	2,202.8					
Caja de Crédito de Zacatecoluca	1,100.0	20/10/2020	20/10/2035	11,487.00	9.5	180
Consolidación de Deudas	1,100.0					
Primer Banco de los Trabajadores, S.C. de R.L. de C.V.	1,318.5	20/10/2020	20/10/2035	13,775.00	9.5	180
Consolidación de Deudas	1,318.5					
Caja de Crédito de Santiago Nonualco	1,059.7	20/10/2020	20/10/2035	11,065.00	9.5	180
Consolidación de Deudas	1,059.7					
Multi Inversiones Banco Cooperativo de los Trabajadores, S. C. de R.L. de C.V.	2,918.4	23/10/2020	23/10/2035	30,474.90	9.5	180
Consolidación de Deudas	2,821.5					
Otros no Especificados	96.9					
<b>Tecapán</b>	<b>289.0</b>					
Caja de Crédito de San Pedro Nonualco	289.0	30/06/2020	30/06/2035	3,106.00	10.0	180
Agua	72.8					
Infraestructura Vial	101.4					
Educación	106.1					
Consolidación de Deudas	8.7					
<b>SAN MIGUEL</b>	<b>10,626.6</b>					
<b>Comacaran</b>	<b>2,198.8</b>					
Caja de Crédito de Concepción Batres	200.0	23/06/2020	23/06/2035	2,149.30	10.0	180
Consolidación de Deudas	197.7					
Otros no Especificados	2.3					
Caja de Crédito de San Martín	200.0	23/06/2020	23/06/2035	2,149.25	10.0	180
Consolidación de Deudas	197.7					
Otros no Especificados	2.3					
Banco Izalqueño de los Trabajadores, S.C. de R.L. de C.V.	450.0	23/06/2020	23/06/2035	4,835.72	10.0	180
Consolidación de Deudas	444.9					
Otros no Especificados	5.1					
Banco de los Trabajadores, S.C. de R.L. de C.V.	200.0	23/06/2020	26/06/2035	2,149.10	10.0	180
Consolidación de Deudas	197.7					
Otros no Especificados	2.3					
Caja de Crédito de Jucuapa	500.1	15/10/2020	15/10/2035	5,373.00	10.0	180

## ESTADO No.1

- 14 -

Departamento / Municipio / Acreedor / Destino	Valor Contratado en Miles de US\$	Fecha de Otorgamiento	Fecha de Finalización	Cuota Mensual en US \$	Tasa de Interes %	Plazo en Meses
Infraestructura Vial	482.8					
Otros no Especificados	5.7					
Consolidación de Deudas	11.6					
<b>Caja de Crédito de San Pedro Nonualco</b>	<b>473.8</b>	<b>23/06/2020</b>	<b>23/06/2035</b>	<b>5,092.00</b>	<b>10.0</b>	<b>180</b>
Consolidación de Deudas	468.4					
Otros no Especificados	5.4					
<b>Caja de Crédito de San Pedro Nonualco</b>	<b>174.9</b>	<b>15/10/2020</b>	<b>15/10/2035</b>	<b>1,880.03</b>	<b>10.0</b>	<b>180</b>
Infraestructura Vial	161.7					
Otros no Especificados	3.1					
Consolidación de Deudas	10.1					
<b>El Tránsito</b>	<b>4,153.4</b>					
<b>Caja de Crédito de Concepción Batres</b>	<b>310.0</b>	<b>22/06/2020</b>	<b>26/06/2035</b>	<b>3,331.30</b>	<b>10.0</b>	<b>180</b>
Consolidación de Deudas	310.0					
<b>Caja de Crédito de Usulután</b>	<b>268.4</b>	<b>20/06/2020</b>	<b>20/06/2035</b>	<b>2,884.16</b>	<b>10.0</b>	<b>180</b>
Consolidación de Deudas	264.2					
Otros no Especificados	4.2					
<b>Caja de Crédito de Zacatecoluca</b>	<b>675.0</b>	<b>22/06/2020</b>	<b>22/06/2035</b>	<b>7,253.58</b>	<b>10.0</b>	<b>180</b>
Consolidación de Deudas	664.3					
Otros no Especificados	10.7					
<b>Caja de Crédito de San Martín</b>	<b>300.0</b>	<b>22/06/2020</b>	<b>22/06/2035</b>	<b>3,223.82</b>	<b>10.0</b>	<b>180</b>
Consolidación de Deudas	295.3					
Otros no Especificados	4.7					
<b>Caja de Crédito de Santiago Nonualco</b>	<b>625.0</b>	<b>22/06/2020</b>	<b>22/06/2035</b>	<b>6,716.28</b>	<b>10.0</b>	<b>180</b>
Consolidación de Deudas	615.1					
Otros no Especificados	9.9					
<b>Caja de Crédito de Ilobasco</b>	<b>600.0</b>	<b>22/06/2020</b>	<b>22/06/2035</b>	<b>6,447.63</b>	<b>10.0</b>	<b>180</b>
Consolidación de Deudas	590.5					
Otros no Especificados	9.5					
<b>Caja de Crédito de Cojutepeque</b>	<b>900.0</b>	<b>22/06/2020</b>	<b>22/06/2035</b>	<b>9,671.45</b>	<b>10.0</b>	<b>180</b>
Consolidación de Deudas	885.8					
Otros no Especificados	14.2					
<b>Caja de Crédito de Tonacatepeque</b>	<b>475.0</b>	<b>22/06/2020</b>	<b>22/06/2035</b>	<b>5,104.40</b>	<b>10.0</b>	<b>180</b>
Consolidación de Deudas	467.5					
Otros no Especificados	7.5					
<b>Lototique</b>	<b>557.0</b>					
<b>Caja de Crédito de San Pedro Nonualco</b>	<b>557.0</b>	<b>29/05/2020</b>	<b>29/05/2035</b>	<b>5,986.00</b>	<b>10.0</b>	<b>180</b>
Infraestructura Vial	541.8					
Consolidación de Deudas	15.2					
<b>Nueva Guadalupe</b>	<b>750.0</b>					

## ESTADO No.1

- 15 -

Departamento / Municipio / Acreedor / Destino	Valor Contratado en Miles de US\$	Fecha de Otorgamiento	Fecha de Finalización	Cuota Mensual en US \$	Tasa de Interes %	Plazo en Meses
<b>Primer Banco de los Trabajadores, S.C. de R.L. de C.V.</b>	<b>750.0</b>	<b>31/07/2020</b>	<b>31/07/2030</b>	<b>9,812.77</b>	<b>9.8</b>	<b>120</b>
Infraestructura Vial	553.1					
Apoyo al Desarrollo Económico	23.8					
Compra de Maquinaria y Equipo	23.0					
Otros no Especificados	11.9					
Agrícola	51.2					
Deportes y Recreación	25.0					
Educación	30.3					
Consolidación de Deudas	31.7					
<b>Nuevo Eden de San Juan</b>	<b><u>2,607.4</u></b>					
<b>Caja de Crédito de San Martín</b>	<b>400.0</b>	<b>29/05/2020</b>	<b>29/05/2035</b>	<b>4,298.45</b>	<b>10.0</b>	<b>180</b>
Consolidación de Deudas	400.0					
<b>Banco Izalqueño de los Trabajadores, S.C. de R.L. de C.V.</b>	<b>600.0</b>	<b>29/05/2020</b>	<b>29/05/2035</b>	<b>6,447.63</b>	<b>10.0</b>	<b>180</b>
Consolidación de Deudas	600.0					
<b>Banco de los Trabajadores Salvadoreños, S.C. de R.L. de C.V.</b>	<b>500.0</b>	<b>29/05/2020</b>	<b>29/05/2035</b>	<b>5,373.03</b>	<b>10.0</b>	<b>180</b>
Consolidación de Deudas	500.0					
<b>Caja de Crédito de Jucuapa</b>	<b>307.4</b>	<b>29/05/2020</b>	<b>29/05/2035</b>	<b>3,389.28</b>	<b>10.0</b>	<b>180</b>
Consolidación de Deudas	307.4					
<b>Caja de Crédito de San Pedro Nonualco</b>	<b>800.0</b>	<b>29/05/2020</b>	<b>29/05/2035</b>	<b>8,597.00</b>	<b>10.0</b>	<b>180</b>
Consolidación de Deudas	800.0					
<b>Uluazapa</b>	<b><u>360.0</u></b>					
<b>Caja de Crédito de San Miguel</b>	<b>360.0</b>	<b>15/10/2020</b>	<b>15/10/2035</b>	<b>3,870.00</b>	<b>10.0</b>	<b>180</b>
Agua	241.5					
Otros no Especificados	4.5					
Deportes y Recreación	108.6					
Consolidación de Deudas	5.4					
<b>MORAZÁN</b>	<b><u>4,137.5</u></b>					
<b>Gualococti</b>	<b><u>905.0</u></b>					
<b>Banco Hipotecario de El Salvador, S.A.</b>	<b>905.0</b>	<b>30/06/2020</b>	<b>30/06/2025</b>	<b>18,786.31</b>	<b>9.0</b>	<b>60</b>
Infraestructura Vial	510.1					
Consolidación de Deudas	394.9					
<b>Yamabal</b>	<b><u>700.0</u></b>					
<b>Banco Hipotecario de El Salvador, S.A.</b>	<b>700.0</b>	<b>26/06/2020</b>	<b>26/06/2025</b>	<b>14,361.57</b>	<b>8.5</b>	<b>60</b>
Infraestructura Vial	531.4					
Consolidación de Deudas	160.7					
Otros no Especificados	7.9					
<b>Yoloaiquín</b>	<b><u>2,532.5</u></b>					
<b>Multi Inversiones Banco Cooperativo de los Trabajadores, S.C. de R.L. de C.V.</b>	<b>2,532.5</b>	<b>29/06/2020</b>	<b>29/06/2035</b>	<b>26,444.80</b>	<b>9.5</b>	<b>180</b>
Consolidación de Deudas	2,531.9					

## ESTADO No.1

- 16 -

Departamento / Municipio / Acreedor / Destino	Valor Contratado en Miles de US\$	Fecha de Otorgamiento	Fecha de Finalización	Cuota Mensual en US \$	Tasa de Interes %	Plazo en Meses
Otros no Especificados	0.6					
<b>LA UNIÓN</b>	<b>8,796.7</b>					
<b>Conchagua</b>	<b>170.8</b>					
<b>Instituto Salvadoreño de Desarrollo Municipal (ISDEM)</b>	<b>170.8</b>	<b>20/03/2020</b>	<b>20/03/2025</b>	<b>5,000.00</b>	<b>10.0</b>	<b>60</b>
Otros no Especificados	170.8					
<b>El Carmen</b>	<b>600.0</b>					
<b>Banco de los Trabajadors Salvadoreños, S.C. de R.L. de C.V.</b>	<b>600.0</b>	<b>15/06/2020</b>	<b>15/06/2035</b>	<b>6,411.00</b>	<b>9.9</b>	<b>180</b>
Infraestructura Vial	488.8					
Otros no Especificados	19.7					
Deportes y Recreación	82.5					
Consolidación de Deudas	9.0					
<b>La Unión</b>	<b>1,460.4</b>					
<b>Multi Inversiones Banco Cooperativo de los Trabajadores, S.C. de R.L. de C.V.</b>	<b>475.9</b>	<b>13/10/2020</b>	<b>13/10/2030</b>	<b>6,288.71</b>	<b>10.0</b>	<b>120</b>
Infraestructura Vial	425.1					
Otros no Especificados	5.4					
Deportes y Recreación	38.3					
Consolidación de Deudas	7.1					
<b>Instituto Salvadoreño de Desarrollo Municipal (ISDEM)</b>	<b>434.5</b>	<b>17/11/2020</b>	<b>17/11/2030</b>	<b>683.29</b>	<b>12.5</b>	<b>120</b>
Electrificación	434.5					
<b>Asociación Cooperativa de Ahorro y Crédito de R.L. (ACACU)</b>	<b>550.0</b>	<b>30/09/2020</b>	<b>30/09/2027</b>	<b>9,130.65</b>	<b>10.0</b>	<b>84</b>
Infraestructura Vial	148.5					
Fortalecimiento Institucional	1.9					
Otros no Especificados	375.0					
Educación	16.3					
Consolidación de Deudas	8.3					
<b>Polorós</b>	<b>1,990.0</b>					
<b>Banco Hipotecario de El Salvador, S.A.</b>	<b>1,990.0</b>	<b>12/08/2020</b>	<b>12/08/2026</b>	<b>35,378.99</b>	<b>8.5</b>	<b>72</b>
Infraestructura Vial	1,039.7					
Fortalecimiento Institucional	184.0					
Apoyo al Desarrollo Económico	110.4					
Otros no Especificados	16.9					
Consolidación de Deudas	639.0					
<b>Santa Rosa de Lima</b>	<b>2,423.5</b>					
<b>Caja de Crédito de Sonsonate</b>	<b>523.5</b>	<b>27/10/2020</b>	<b>27/10/2035</b>	<b>5,626.00</b>	<b>10.0</b>	<b>180</b>
Consolidación de Deudas	523.5					
<b>Caja de Crédito de Chalchuapa</b>	<b>400.0</b>	<b>27/10/2020</b>	<b>27/10/2035</b>	<b>4,299.00</b>	<b>10.0</b>	<b>180</b>
Consolidación de Deudas	400.0					
<b>Caja de Crédito de Jucuapa</b>	<b>500.0</b>	<b>27/10/2020</b>	<b>27/10/2035</b>	<b>5,374.00</b>	<b>10.0</b>	<b>180</b>
Consolidación de Deudas	500.0					

## ESTADO No.1

- 17 -

Departamento / Municipio / Acreedor / Destino	Valor Contratado en Miles de US\$	Fecha de Otorgamiento	Fecha de Finalización	Cuota Mensual en US \$	Tasa de Interes %	Plazo en Meses
Caja de Crédito de Tonacatepeque	1,000.0	29/11/2019	29/11/2034	10,746.05	10.0	180
Consolidación de Deudas	1,000.0					
<b>Yucuaiquin</b>	<b>2,152.0</b>					
Caja de Crédito de Zacatecoluca	1,052.0	27/10/2020	27/10/2035	11,305.00	10.0	180
Consolidación de Deudas	1,040.1					
Otros no Especificados	11.9					
<b>Banco de los Trabajadores Salvadoreños, S.C. de R.L. de C.V.</b>	<b>1,100.0</b>	<b>27/10/2020</b>	<b>27/10/2035</b>	<b>11,821.00</b>	<b>10.0</b>	<b>120</b>
Infraestructura Vial	337.0					
Deportes y Recreación	100.0					
Electrificación	25.4					
Consolidación de Deudas	637.6					
<b><u>TOTAL</u></b>	<b><u>124,811.2</u></b>					

DIRECCIÓN GENERAL DE CONTABILIDAD GUBERNAMENTAL: San Salvador, 25 de marzo de 2021



## ESTADO No. 2

REPÚBLICA DE EL SALVADOR  
MINISTERIO DE HACIENDA

GOBIERNOS LOCALES  
DEUDA PÚBLICA MUNICIPAL CONTRATADA, CLASIFICADA POR INSTITUCIÓN ACREEDORA  
QUINQUENIO 2016-2020  
(Miles de US Dolares)

Acreedor / Municipio	2016		2017		2018		2019		2020	
	Monto Contratado	Tasa Promedio	Monto Contratado	Tasa Promedio	Monto Contratado	Tasa Promedio	Monto Contratado	Tasa Promedio	Monto Contratado	Tasa Promedio
<b>Empréstitos de Instituciones Descentralizadas no Empresariales</b>	<b>1,340.0</b>	<b>8.8</b>	<b>6,535.6</b>	<b>11.3</b>	<b>820.4</b>	<b>11.5</b>	<b>1,994.2</b>	<b>8.5</b>	<b>6,729.7</b>	<b>10.8</b>
Instituto Salvadoreño de Desarrollo Municipal (ISDEM)	1,340.0	8.8	6,535.6	11.3	820.4	11.5	1,994.2	8.5	6,729.7	10.8
Ahuachapán	1,000.0	9.5								
Alegria									194.5	12.5
Apaneca					20.4	9.5				
Apastepeque									355.8	8.5
Azacualpa			100.0	8.0						
Caluco									150.0	10.0
Comasagua*			398.4	13.0						
Chinameca*			1,550.0	13.5						
Cuscatancingo									1,990.0	12.0
El Carmen*			683.9	13.5						
Jicalapa			147.9	12.0						
Jujutla*			250.9	12.5						
La Unión			2,234.7	12.0						
Quezaltepeque									3,334.1	10.5
Masahuat			420.0	9.8						
San Cayetano Istepeque	300.0	8.5					259.1	8.5	100.0	10.0
San Fernando, Chalatenango	40.0	8.5								
San Francisco Morazán			285.2	8.5						
San Ignacio*			96.6	9.5						
San Ildefonso							1,235.1	8.5		
Santa Isabel Ishuatán*			368.0	12.0						
Suchitoto					800.0	13.5				
Teotepeque							500.0	8.5		
Conchagua									170.8	10.0
La Unión									434.5	12.5
<b>Empréstitos de Empresas Públicas Financieras</b>	<b>20,727.1</b>	<b>9.1</b>	<b>25,426.3</b>	<b>6.5</b>	<b>13,174.8</b>	<b>8.6</b>	<b>12,846.8</b>	<b>9.0</b>	<b>5,595.0</b>	<b>8.8</b>
Banco Hipotecario de El Salvador, S.A.	20,727.1	9.1	25,426.3	6.5	13,174.8	8.6	12,846.8	9.0	5,595.0	8.8
Acajutla	148.8	9.0								
Aguilares							2,200.0	8.0		
Anamorós	2,081.3	8.8								
Apastepeque			1,500.0	9.0						
Candelaria de La Frontera	1,847.7	8.0								
Ciudad Arce			910.0	8.8			3,700.0	8.5		
Ciudad Barrios	3,250.0	9.0								
Ciudad Delgado			1,266.6	9.0						
Concepción de Oriente	1,175.0	9.5								
El Carmen			1,427.3	9.0					2,000.0	9.0
El Paisnal			1,000.0	9.5						
Guazapa	1,500.0	8.5					1,500.0	8.0		
Gualococti			797.0	9.0					905.0	9.0
Guaymango					1,100.0	9.0	312.0	9.0		
Intipucá										
Izalco							600.0	7.3		
Jocoro			584.0	8.5			450.0	9.0		

## ESTADO No. 2

- 2 -

Acreedor / Municipio	2016		2017		2018		2019		Monto Contratado	Tasa Promedio
	Monto Contratado	Tasa Promedio	Monto Contratado	Tasa Promedio	Monto Contratado	Tasa Promedio	Monto Contratado	Tasa Promedio		
La Palma							465.0	8.3		
Las Vueltas							570.0	17.5		
Metapán			1,500.0	9.0	2,000.0	8.0				
Nahuizalco			2,672.0	8.5						
Nejapa			2,000.0	8.5						
Nombre de Jesús							106.5	9.0		
Nueva Esparta							968.3	8.5		
Nueva Guadalupe							475.0	8.0		
Ozatlán			1,500.0	9.5						
Polorós			1,575.0	9.0					1,990.0	8.5
Quezaltepeque	300.0	9.0	240.4	9.0	2,600.0	9.0				
Salcoatitán					700.0	8.8				
San Alejo			1,600.0	8.0						
San Antonio			813.0	9.0						
San Carlos			650.0	9.0						
San Ignacio	750.0	9.0								
San Francisco Lempa							500.0	8.9		
San Jorge	904.0	10.0			534.0	9.0				
San José Guayabal	800.0	10.0								
San Salvador			3,500.0	9.0						
Santa Clara	740.0	9.5								
Santa Rita							1,000.0	8.3		
San Esteban Catarina										
San Vicente			700.0	9.0	1,850.0	8.8				
Santa Rita	1,000.0	9.0								
Santo Domingo	1,358.0	9.0								
Santo Domingo de Guzmán	420.0	9.3								
Sesori			350.0	8.5						
Sonzacate					3,150.0	8.0				
Tacuba	537.3	9.5			1,240.8	8.8				
Tamanique			741.0	9.5						
Tecoluca	1,000.0	8.8								
Teotepaque										
Texistepeque	1,325.0	9.0								
Villa San José	950.0	9.0								
Yamabal	640.0	8.5							700.0	8.5
Fondo de Saneamiento y Fortalecimiento Financiero			100.0	4.0						
Mejicanos			100.0	4.0						
<b>Empréstitos de Empresas Privadas No Financieras</b>	<b>1,751.6</b>	<b>8.0</b>			<b>4,163.1</b>	<b>10.0</b>	<b>432.7</b>	<b>12.0</b>	<b>0.0</b>	<b>1.0</b>
Compañía de Alumbrado Electrico de San Salvador, S. A. de C.V.					<b>4,163.1</b>	<b>10.0</b>				
Nejapa					364.4	10.0				
Soyapango					3,798.7	10.0				
<b>AES CLESA, Compañía Sociedad en Comandita de C.V.</b>	<b>1,751.6</b>	<b>8.0</b>								
Sonsonate*										
Ahuachapán*	1,751.6	8.0								
Grupo Q El Salvador, S.A. de C.V.							432.7	12.0		
Ciudad Arce							105.5	9.1		
El Carmen, La Unión							14.4	11.0		
San Francisco Lempa							25.5	11.0		

## ESTADO No. 2

- 3 -

Acreedor / Municipio	2016		2017		2018		2019		2020	
	Monto Contratado	Tasa Promedio	Monto Contratado	Tasa Promedio	Monto Contratado	Tasa Promedio	Monto Contratado	Tasa Promedio	Monto Contratado	Tasa Promedio
Sonsonate							249.1	7.0		
Tecapán							38.2	21.9		
<b>Empréstitos de Empresas Privadas Financieras</b>	<b>76,021.6</b>	<b>9.6</b>	<b>85,665.9</b>	<b>10.9</b>	<b>69,245.6</b>	<b>10.4</b>	<b>194,440.9</b>	<b>9.9</b>	<b>112,486.5</b>	<b>9.8</b>
<b>Bancos de los Trabajadores.</b>	<b>20,190.4</b>	<b>10.9</b>	<b>19,041.0</b>	<b>11.6</b>	<b>16,718.3</b>	<b>11.1</b>	<b>28,343.5</b>	<b>10.1</b>	<b>30,158.6</b>	<b>9.9</b>
<b>Banco de Cooperación Financiera de los Trabajadores, S.C. de R.L. de C.V.</b>			<b>550.0</b>	<b>12.0</b>	<b>600.0</b>	<b>11.0</b>	<b>600.0</b>	<b>10.0</b>		
Armenia							600.0	10.0		
Santa Tecla					600.0	11.0				
La Libertad			550.0	12.0						
<b>Multi Inversiones Banco Cooperativo de los Trabajadores, S.C. de R.L. de C.V.</b>	<b>4,934.4</b>	<b>10.6</b>	<b>4,696.1</b>	<b>11.4</b>	<b>8,169.3</b>	<b>10.8</b>	<b>3,300.5</b>	<b>10.2</b>	<b>11,836.9</b>	<b>9.6</b>
Apaneca	961.5	10.9	141.4	11.3						
Arambala					747.2	10.5				
El Congo					2,600.0	10.5				
El Porvenir	913.9	10.5								
Yoloaiquin									2,532.5	9.5
Jicalapa					1,612.5	12.0				
Jiquilisco							748.9	10.5	1,760.0	9.5
Jocoaitique			185.0	11.0						
La Unión							1,938.0	10.0	475.9	10.0
Meanguera			1,801.6	11.5						
San Antonio de La Cruz									250.0	9.5
San Ignacio					1,000.0	10.5				
San José Villanueva			1,000.0	11.5						
San Juan Nonualco									2,700.1	9.5
San Juan Tepezontes	1,059.0	11.0								
Santa Clara					1,521.3	10.5				
Santiago de María					688.3	10.5			2,918.4	9.5
Santa Tecla	2,000.0	10.0							1,200.0	9.5
Tepecoyo			1,568.1	11.8			613.6	10.0		
<b>Banco de Los Trabajadores de San Miguel</b>							<b>400.0</b>	<b>10.5</b>	<b>500.0</b>	<b>10.5</b>
San Francisco Menéndez							400.0	10.5		
Tecoluca									500.0	10.5
<b>Banco de los Trabajadores Salvadoreños, S.C. de R.L. de C.V.</b>	<b>7,534.1</b>	<b>10.9</b>	<b>8,436.0</b>	<b>11.5</b>	<b>4,449.0</b>	<b>11.4</b>	<b>18,025.8</b>	<b>9.5</b>	<b>7,342.0</b>	<b>9.9</b>
Agua Caliente	500.0	11.0								
Alegria			350.0	11.5						
Bolivar			569.3	12.0						
Candelaria	1,000.0	11.0					1,007.0	10.0		
California	1,068.1	10.8								
Chalatenango	600.0	11.0								
Cojutepeque							1,200.0	10.0		
Comacarán					99.0	12.0			200.0	10.0
Concepción Batres							1,000.0	10.0		
Concepción de Oriente					810.0	12.0				
Conchagua							1,200.0	10.0		
Cuyultitán							900.0	10.5		
El Carmen									600.0	9.9
El Refugio							1,177.7	10.0		

## ESTADO No. 2

- 4 -

Acreedor / Municipio	2016		2017		2018		2019		2020	
	Monto Contratado	Tasa Promedio	Monto Contratado	Tasa Promedio	Monto Contratado	Tasa Promedio	Monto Contratado	Tasa Promedio	Monto Contratado	Tasa Promedio
El Rosario, La Paz	1,000.0	11.0					1,100.0	10.0		
El Tránsito	942.0	11.0								
Ilobasco							1,100.0	10.5		
Ilopango							1,300.0	10.0		
Intipucá					1,000.0	12.0				
La Libertad			1,200.0	11.0						
Mejicanos			1,200.0	10.5						
Nueva Granada			209.7	11.0						
Nuevo Edén de San Juan									500.0	10.0
Oratorio de Concepción			731.5	11.0			900.0	10.5	1,100.0	10.0
Ozatlán									1,200.0	9.5
San Buenaventura							563.0	10.0		
San Francisco Chinameca										
San Isidro			500.0	12.0						
San Juan Talpa			621.9	12.0						
San Luis La Herradura							1,200.0	10.0		
San Rafael Obrajuelo			1,200.0	12.0			1,142.5	10.0		
Santa Cruz Analquito							935.6	10.0		
Santa Rosa de Lima							1,200.0	0.0		
Santa Tecla			800.0	12.0	600.0	11.0				
Soyapango									1,500.0	10.0
Tecapán			440.0	12.0						
Jucuarán	924.0	10.5								
San Esteban Catarina	750.0	11.0								
Sensuntepeque							1,200.0	10.5		
San Luis del Carmen	750.0	11.0								
Verapaz			400.0	11.0						
Uluazapa					740.0	11.0	900.0	10.2		
Usulután					1,200.0	10.5				
Yucuaiquin									1,100.0	10.0
Zacatecoluca			213.6	12.0					1,142.0	10.0
<b>Banco Izalqueño de los Trabajadores, S.C. de R.L. de C.V.</b>	<b>4,081.0</b>	<b>11.1</b>	<b>2,348.0</b>	<b>11.4</b>	<b>1,100.0</b>	<b>11.3</b>	<b>4,690.0</b>	<b>10.2</b>	<b>2,400.0</b>	<b>10.0</b>
Alegría			650.0	11.0						
Bolívar							650.0	10.0		
Candelaria, Cuscatlán	521.0	11.0					550.0	10.0		
Concepción Batres							453.0	10.0		
Comacarán									450.0	10.0
El Divisadero	580.0	11.0	600.0	11.0			602.0	10.0		
Guacotecti										
Meanguera del Golfo			500.0	12.0						
Nuevo Edén de San Juan	580.0	11.0							600.0	10.0
Ojos de Agua	500.0	11.0								
Oratorio de Concepción							600.0	10.5	600.0	10.0
Pasaquina	600.0	12.0								
Sensuntepeque	590.0	11.0					650.0	10.5		
San Isidro, Cabañas			598.0	11.5						
Santa Rosa de Lima							635.0	10.0		
Ilobasco							550.0	10.5		
Intipucá					500.0	12.0				

## ESTADO No. 2

- 5 -

Acreedor / Municipio	2016		2017		2018		2019		2020	
	Monto Contratado	Tasa Promedio	Monto Contratado	Tasa Promedio	Monto Contratado	Tasa Promedio	Monto Contratado	Tasa Promedio	Monto Contratado	Tasa Promedio
Tejutla	500.0	10.8								
Usulután					600.0	10.5				
Zacatecoluca	210.0	11.0							750.0	10.0
<b>Primer Banco de los Trabajadores, S.C. de R.L. de C.V.</b>	<b>3,640.9</b>	<b>10.9</b>	<b>2,900.9</b>	<b>11.0</b>	<b>2,400.0</b>	<b>11.0</b>	<b>1,327.2</b>	<b>10.0</b>	<b>7,579.7</b>	<b>9.8</b>
Chalatenango	1,500.0	10.5								
Jiquilisco									511.2	9.6
La Libertad			1,200.0	11.0						
Quelepa			480.0	11.0						
San Fernando, Chalatenango			404.9	11.0					200.0	10.0
San Francisco Javier	840.9	11.0								
San Martín	700.0	11.0								
Santa Catarina Masahuat			816.0	11.0						
Santa Tecla					1,200.0	11.0				
Santiago de María					1,200.0	11.0			1,318.5	9.5
Santiago Texacuangos									1,800.0	9.8
Santo Tomás									2,000.0	9.7
Soyapango									1,000.0	9.9
Nueva Guadalupe									750.0	9.8
Tepetitán	600.0	11.0					1,327.2	10.0		
<b>Primer Banco de los Trabajadores de Santa Ana, S.C.</b>			<b>110.0</b>	<b>12.0</b>					<b>500.0</b>	<b>10.0</b>
Mejicanos									200.0	10.0
Santa Tecla			110.0	12.0						
Soyapango									300.0	9.9
<b>Bancos Privados</b>	<b>14,743.8</b>	<b>8.6</b>	<b>2,500.0</b>	<b>9.3</b>	<b>16,000.0</b>	<b>8.7</b>	<b>25,446.0</b>	<b>9.1</b>	<b>1,800.0</b>	<b>9.3</b>
<b>Banco Atlantida El Salvador, S.A.</b>					<b>10,000.0</b>	<b>9.0</b>	<b>11,650.0</b>	<b>9.0</b>		
San Salvador					6,000.0	9.0	6,500.0	9.0		
Sonsonate					4,000.0	9.0				
Santa Cruz Michapa							2,185.0	9.0		
Jocoaitique							1,165.0	9.0		
Tacuba							1,800.0	9.0		
<b>Banco de América Central, S.A.</b>	<b>4,785.0</b>	<b>8.3</b>			<b>4,000.0</b>	<b>8.0</b>				
San Salvador	4,000.0	8.0			4,000.0	8.0				
Soyapango*	785.0	8.5								
<b>Banco Cuscatlán de El Salvador, S.A.</b>			<b>2,500.0</b>	<b>9.3</b>						
Santa Tecla*			2500	9.3						
<b>Banco G &amp; T Continental El Salvador, S.A.</b>	<b>2,000.0</b>	<b>8.5</b>								
San Salvador	2,000.0	8.5								
<b>Banco Promerica, S.A.</b>	<b>7,958.8</b>	<b>9.2</b>			<b>2,000.0</b>	<b>9.0</b>	<b>13,796.0</b>	<b>9.2</b>	<b>1,800.0</b>	<b>9.3</b>
Caluco										
Chapeltique	2,404.8	9.0					2,760.0	9.3		
Juayúa							2,500.0	9.3		
Corinto							1,500.0	9.3		
Cuisnahuat									1,800.0	9.3
Mercedes Umaña							500.0	9.3		
Moncagua	3,454.0	9.5								
Nejapa							2,500.0	9.0		
Osicala							1,500.0	9.0		
San Julián					2,000.0	9.0				
San Martín	1,500.0	8.8								

## ESTADO No. 2

- 6 -

Acreedor / Municipio	2016		2017		2018		2019		2020	
	Monto Contratado	Tasa Promedio	Monto Contratado	Tasa Promedio	Monto Contratado	Tasa Promedio	Monto Contratado	Tasa Promedio	Monto Contratado	Tasa Promedio
San Pedro Masahuat	600.0	9.5								
Santo Domingo de Guzmán							786.0	9.3		
Sesori										
Yayantique							1,750.0	9.3		
<b>Instituciones de Fedecrédito</b>	<b>36,987.4</b>	<b>11.5</b>	<b>60,294.9</b>	<b>12.0</b>	<b>35,177.3</b>	<b>10.9</b>	<b>111,304.9</b>	<b>10.3</b>	<b>73,805.9</b>	<b>10.2</b>
<b>Caja de Crédito de Acajutla</b>	<b>800.0</b>	<b>10.9</b>	<b>1,546.0</b>	<b>12.3</b>	<b>300.0</b>	<b>10.5</b>	<b>600.0</b>	<b>10.5</b>	<b>550.0</b>	<b>10.8</b>
Comasagua	300.0	11.0			300.0	10.5				
Jiquilisco			371.0	13.0						
La Libertad			300.0	12.0						
San Francisco Chinameca										
San Francisco Menéndez							600.0	10.5		
San Pablo Tacachico									300.0	10.5
Santa Cruz Michapa			425.0	12.0						
Tejutla	500.0	10.8								
Sonsonate									250.0	11.0
Santiago Nonualco			450.0	12.0						
<b>Caja de Crédito de Ahuachapán</b>	<b>870.0</b>	<b>11.7</b>	<b>1,030.0</b>	<b>12.0</b>	<b>620.0</b>	<b>10.5</b>	<b>1,853.7</b>	<b>10.2</b>	<b>250.0</b>	<b>11.0</b>
Atiquizaya										
Berlin						350.0	10.5			
Chalatenango	300.0	12.0								
Delicias de Concepción							395.0	10.5		
La Libertad			340.0	12.0						
San Antonio del Monte	320.0	11.0					340.0	10.0		
San Cristobal							318.7	10.0		
San Pedro Masahuat							400.0	10.0		
San Pablo Tacachico	250.0	12.0								
Santa Cruz Michapa			350.0	12.0						
San Sebastián Salitrillo						270.0	10.5			
Santiago Nonualco			340.0	12.0						
Sonsonate									250.0	11.0
San Francisco Menendez							400.0	10.5		
<b>Caja de Crédito de Armenia</b>	<b>150.0</b>	<b>12.0</b>	<b>600.0</b>	<b>12.0</b>						
Jiquilisco			150.0	12.0						
Monte San Juan			150.0	12.0						
Puerto El Triunfo			150.0	12.0						
Santa Elena			150.0	12.0						
Santiago de María	150.0	12.0								
<b>Caja de Crédito de Atiquizaya</b>						<b>300.0</b>	<b>10.5</b>			
San Sebastián Salitrillo						300.0	10.5			
<b>Caja de Crédito de Candelaria de la Frontera</b>	<b>150.0</b>	<b>11.0</b>	<b>375.0</b>	<b>12.5</b>						
Jiquilisco			175.0	13.0						
Lolotiquillo			200.0	12.0						
Usulután	150.0	11.0								
<b>Caja de Crédito de Ciudad Arce</b>	<b>876.1</b>	<b>12.8</b>	<b>770.0</b>	<b>13.0</b>	<b>126.9</b>	<b>12.0</b>	<b>273.2</b>	<b>10.5</b>	<b>940.0</b>	<b>10.6</b>
California	71.1	12.5								
Chalatenango	200.0	12.0								
Jicalapa						126.9	12.0	273.2	10.5	
Jiquilisco			225.0	13.0						
Lolotiquillo			200.0	13.0						

## ESTADO No. 2

- 7 -

Acreedor / Municipio	2016		2017		2018		2019		2020	
	Monto Contratado	Tasa Promedio	Monto Contratado	Tasa Promedio	Monto Contratado	Tasa Promedio	Monto Contratado	Tasa Promedio	Monto Contratado	Tasa Promedio
Mejicanos									225.0	11.0
Puerto El Triunfo			220.0	13.0						
San Cristóbal									290.0	10.0
San Francisco Chinameca	205.0	11.5								
Santa Cruz Michapa			125.0	13.0						
Santa María	200.0	14.0								
Santiago de María	200.0	14.0								
Sonsonate									150.0	11.0
Tecoluca									275.0	10.5
<b>Caja de Crédito de Chalatenango</b>	<b>612.0</b>	<b>11.0</b>			<b>1,450.0</b>	<b>10.8</b>	<b>3,193.5</b>	<b>10.4</b>	<b>1,720.0</b>	<b>10.2</b>
Berlin					700.0	10.5				
Delicias de Concepción							522.7	10.5		
Ereguayquín							650.0	10.0		
Jiquilisco							541.3	10.5		
San Francisco Menéndez							780.0	10.5		
San Juan Nonualco	612.0	11.0					699.5	10.5		
Santa Tecla					750.0	11.0				
San Pedro Masahuat									620.0	10.0
Soyapango									600.0	10.0
Tecoluca									500.0	10.5
<b>Caja de Crédito de Chalchuapa</b>	<b>1,750.0</b>	<b>11.1</b>	<b>1,534.7</b>	<b>11.7</b>	<b>245.1</b>	<b>12.0</b>	<b>3,783.4</b>	<b>10.3</b>	<b>1,357.5</b>	<b>10.0</b>
Alegría			350.0	12.0						
Agua Caliente							520.0	10.5		
Carolina							500.0	10.0		
El Divisadero	400.0	11.0	450.0	11.0			450.0	10.0		
Ilobasco							400.0	10.5		
Jiquilisco			200.0	12.0						
Jucuapa										
Lolotique	400.0	10.3	110.0	12.0						
Oratorio de Concepción			200.0	11.0						
Pasaquina	400.0	12.0								
San Francisco Chinameca	250.0	11.5								
San Francisco Morazán									260.0	10.0
San Juan Tepezontes						245.1	12.0		297.5	10.0
San Rafael Obrajuelo			224.7	12.0						
Santa Rosa de Lima									400.0	10.0
Sensuntepeque							320.0	10.5		
San Francisco Menendez							450.0	10.5		
San Sebastián Salitrillo							640.0	10.5		
Sociedad							503.4	10.0		
Tejutla	300.0	10.8								
Zacatecoluca									400.0	10.0
<b>Caja de Crédito de Cojutepeque</b>			<b>650.0</b>	<b>12.0</b>			<b>1,800.0</b>	<b>10.5</b>	<b>4,643.9</b>	<b>10.0</b>
El Tránsito									900.0	10.0
Sacacoyo							1,000.0	10.5		
San Fernando, Chalatenango							800.0	10.5		
Soyapango									1,000.0	9.9
San Ildefonso									1,000.0	10.0
San Juan Tepezontes									1,000.0	10.0

## ESTADO No. 2

- 8 -

Acreedor / Municipio	2016		2017		2018		2019		2020	
	Monto Contratado	Tasa Promedio	Monto Contratado	Tasa Promedio	Monto Contratado	Tasa Promedio	Monto Contratado	Tasa Promedio	Monto Contratado	Tasa Promedio
San Miguel Tepezontes									743.9	10.0
Santiago Nonualco			650.0	12.0						
<b>Caja de Crédito de Concepción Batres</b>	<b>1,710.0</b>	<b>11.3</b>	<b>2,313.7</b>	<b>12.0</b>	<b>1,550.0</b>	<b>11.2</b>	<b>6,138.2</b>	<b>10.1</b>	<b>2,362.0</b>	<b>10.0</b>
Bolivar							520.0	10.0		
Candelaria, Cuscatlán	550.0	11.0					550.0	10.0		
Concepción de Oriente					500.0	12.0				
California							596.2	10.0		
Concepción Batres							750.0	10.0		
Conchagua							700.0	10.0		
Comacaran									200.0	10.0
El Divisadero	310.0	11.0	500.0	11.0			500.0	10.0		
El Tránsito									310.0	10.0
Ilobasco							522.0	10.5		
Jiquilisco			423.7	12.0						
Puerto El Triunfo			440.0	13.0						
Sensuntepeque	525.0	11.0					750.0	10.5		
San Cristóbal							500.0	10.0		
San Isidro, Cabañas			500.0	12.0						
Santa Elena			450.0	12.0						
Santa Rosa de Lima							750.0	10.0		
Samta Tecla					500.0	11.0				
Santa María									750.0	10.0
Usulután					550.0	10.5				
Yucuaiquin	325.0	12.0								
Zacatecoluca									750.0	10.0
Oratorio de Concepción									352.0	10.0
<b>Caja de Crédito de Ilobasco</b>	<b>1,368.0</b>	<b>11.5</b>	<b>3,056.3</b>	<b>11.8</b>	<b>1,148.7</b>	<b>10.5</b>	<b>2,424.7</b>	<b>10.4</b>	<b>5,350.0</b>	<b>10.1</b>
Alegría			350.0	12.0						
Berlin					450.0	10.5				
Chalatenango	300.0	12.0								
El Tránsito									600.0	10.0
Estanzuelas	300.0	11.0								
Ilobasco							500.0	10.5		
Jiquilisco			400.0	12.0			152.6	10.5		
La Libertad			400.0	12.0						
Monte San Juan			320.0	12.0						
Oratorio de Concepción			400.0	11.0			500.0	10.5	600.0	10.0
Pasaquina	368.0	12.0								
Puerto El Triunfo			400.0	12.0						
San Antonio del Monte	400.0	11.0								
San Francisco Javier					198.7	10.5				
San Francisco Menéndez							300.0	10.5		
San Francisco Morazán									450.0	10.0
San Ildefonso									650.0	10.0
San Juan Tepezontes									600.0	10.0
San Antonio del Monte							400.0	10.0		
San Miguel Tepezontes									600.0	10.0
San Pablo Tacachico										
Santiago de María					500.0	10.5				



## ESTADO No. 2

- 9 -

Acreedor / Municipio	2016		2017		2018		2019		2020	
	Monto Contratado	Tasa Promedio	Monto Contratado	Tasa Promedio	Monto Contratado	Tasa Promedio	Monto Contratado	Tasa Promedio	Monto Contratado	Tasa Promedio
Santa Elena			400.0	12.0						
Sensuntepeque							400.0	10.5		
San Simón										
Soyapango									600.0	9.9
Sonsonate									150.0	11.0
Tecapan			386.3	11.5						
Tecoluca									500.0	10.5
Usulután										
Yoloaiquín							172.1	10.0		
Zacatecoluca									600.0	10.0
<b>Caja de Crédito de Juayua</b>	<b>160.0</b>	<b>11.5</b>			<b>180.0</b>	<b>10.5</b>	<b>420.0</b>	<b>10.3</b>		
San Francisco Chinameca	160.0	11.5								
San Sebastián Saltrillo					180.0	10.5				
San Francisco Menendez							190.0	10.5		
Tapalhuaca							230.0	10.0		
<b>Caja de Crédito de Jucuapa</b>	<b>900.0</b>	<b>11.5</b>	<b>2,000.0</b>	<b>12.0</b>	<b>445.0</b>	<b>11.3</b>	<b>1,425.0</b>	<b>10.3</b>	<b>3,353.5</b>	<b>10.1</b>
Comacarán									500.0	10.0
Ilobasco							350.0	10.5		
Ilopango							325.0	10.0		
Jiquilisco			400.0	12.0						
Jucuapa					45.0	12.0				
Jujutla										
La Libertad			400.0	12.0						
Lolotiquillo			400.0	12.0						
Mejicanos									500.0	10.5
Nuevo Edén de San Juan									307.4	10.0
Puerto El Triunfo			400.0	12.0						
San Antonio Los Ranchos	400.0	12.0								
San Francisco Chinameca	400.0	11.5								
San Francisco Menéndez							450.0	10.5		
San Rafael Obrajuelo									286.4	10.0
Santa Tecla			400.0	12.0						
Santa Rosa de Lima									500	10.0
Sensuntepeque									259.7	10.0
Soyapango									500	10.0
Usulután	100.0	11.0			400.0	10.5				
Zacatecoluca							300.0	10.0	500.0	10.0
<b>Caja de Crédito de La Unión</b>	<b>380.8</b>	<b>11.0</b>	<b>500.0</b>	<b>12.0</b>	<b>250.0</b>	<b>12.0</b>	<b>400.0</b>	<b>10.5</b>		
Ilobasco							400.0	10.5		
Jiquilisco			250.0	12.0						
El Triunfo	380.8	11.0								
Santa Cruz Michapa			250.0	12.0						
Santa Tecla					250.0	12.0				
<b>Caja de Crédito de La Libertad</b>							<b>230.0</b>	<b>10.5</b>	<b>600.0</b>	<b>10.7</b>
San Francisco Menéndez							230.0	10.5		
San Pablo Tacachico									200.0	10.5
Sonsonate									200.0	11.0
Tecoluca									200.0	10.5
<b>Caja de Crédito Metropolitana</b>	<b>766.1</b>	<b>11.0</b>	<b>1,515.0</b>	<b>12.0</b>	<b>2,131.2</b>	<b>11.3</b>	<b>3,370.0</b>	<b>10.3</b>	<b>600.0</b>	<b>10.5</b>

## ESTADO No. 2

- 10 -

Acreedor / Municipio	2016		2017		2018		2019		2020	
	Monto Contratado	Tasa Promedio	Monto Contratado	Tasa Promedio	Monto Contratado	Tasa Promedio	Monto Contratado	Tasa Promedio	Monto Contratado	Tasa Promedio
Ahuachapán			250.0	12.0						
Agua Caliente							700.0	10.5		
Berlin	402.7	11.0			700.0	10.5				
Conchagua										
Comalapa							700.0	10.5		
Guatajiagua										
Jiquilisco			500.0	12.0						
Quelepa										
San Francisco Menendez							650.0	10.5		
San Antonio del Monte					631.2	12.0	620.0	10.0		
San Martín	363.4	11.0								
San Juan Nonualco										
San Sebastián Salitrillo					650.0	10.5				
San Simón			265.0	12.0						
San Pedro Masahuat							700.0	10.0		
Santa Tecla			500.0	12.0	150.0	12.0				
Tecoluca									600.0	10.5
Tonacatepeque										
<b>Caja de Crédito de Nueva Concepción</b>			<b>2,045.6</b>	<b>11.8</b>	<b>2,637.0</b>	<b>11.1</b>	<b>5,699.0</b>	<b>10.3</b>	<b>2,135.0</b>	<b>10.1</b>
Ahuachapán			500.0	12.0						
Agua Caliente							780.0	10.5		
Azacualpa									650.0	9.8
Comalapa							785.0	10.5		
Cuyulitán									300.0	9.8
Berlin					700.0	10.5				
Ereguayquín							785.0	10.0		
Jiquilisco			400.0	12.0						
Potonico							550.0	10.8		
San Francisco Menendez							750.0	10.5		
San Antonio del Monte					500.0	12.0	500.0	10.0		
San Antonio Masahuat			245.6	12.0						
Santa Isabel Ishuatán							764.0	10.0		
San Estebán Catarina					547.0	10.5				
San Sebastián Salitrillo					700.0	10.5				
Santa Tecla			500.0	11.5	190.0	12.0				
Santiago de María			400.0	11.5						
San Pablo Tacachico									400.0	10.5
San Pedro Masahuat							785.0	10.0		
Tecoluca									785.0	10.5
<b>Caja de Crédito de San Francisco Gotera</b>			<b>250.0</b>	<b>12.0</b>	<b>450.0</b>	<b>12.0</b>			<b>700.0</b>	<b>10.0</b>
Jiquilisco			250.0	12.0						
Santa Tecla					450.0	12.0				
Soyapango									700.0	10.0
<b>Caja de Crédito de San Ignacio</b>	<b>610.5</b>	<b>11.5</b>	<b>300.0</b>	<b>11.5</b>	<b>800.0</b>	<b>10.8</b>	<b>1,075.0</b>	<b>10.3</b>		
Apastepeque							400.0	10.0		
Ilobasco							275.0	10.5		
Samta Tecla					400.0	11.0				
San Juan Nonualco			300.0	11.5						
San Pedro Nonualco	303.8	12.0								

## ESTADO No. 2

- 11 -

Acreedor / Municipio	2016		2017		2018		2019		2020	
	Monto Contratado	Tasa Promedio	Monto Contratado	Tasa Promedio	Monto Contratado	Tasa Promedio	Monto Contratado	Tasa Promedio	Monto Contratado	Tasa Promedio
San Rafael Oriente	306.7	11.0								
Santiago de María					400.0	10.5				
Sociedad							400.0	10.0		
<b>Caja de Crédito de San Juan Opico</b>	<b>200.0</b>	<b>13.0</b>	<b>200.0</b>	<b>12.0</b>					<b>500.0</b>	<b>10.3</b>
Mejicanos									200.0	10.0
Puerto El Triunfo			200.0	12.0						
San Pablo Tacachico									300.0	10.5
Santiago de María	200.0	13.0								
<b>Caja de Crédito de San Martín</b>	<b>1,730.0</b>	<b>10.9</b>	<b>3,006.6</b>	<b>11.6</b>	<b>550.0</b>	<b>10.5</b>	<b>7,282.8</b>	<b>10.1</b>	<b>3,920.0</b>	<b>10.1</b>
Alegría			400.0	11.0						
Bolívar							500.0	10.0		
Cojutepeque							1,000.0	10.0		
Comacarán									200.0	10.0
El Divisadero	496.5	11.0	500.0	11.0			671.0	10.0		
El Rosario, La Paz	300.0	10.5								
El Tránsito									300.0	10.0
Ilobasco							650.0	10.5		
Jiquilisco			500.0	12.0						
La Libertad			506.6	12.0						
Nuevo Edén de San Juan	333.5	11.0							400.0	10.0
San Juan Talpa			600.0	12.0						
San Martín	600.0	11.0								
Santa María									300.0	10.0
Santa Rosa de Lima							1,000.0	10.0		
Sensuntepeque									800.0	10.0
Sociedad							500.8	10.0		
Sacacoyo							1,000.0	10.0		
San Luis La Herradura							1,000.0	10.0		
San Gerardo							961.0	10.0		
Tecapan			500.0	11.5						
Tecoluca									920.0	10.5
Zacatecoluca									1,000.0	10.0
Usulután					550.0	10.5				
<b>Caja de Crédito de San Miguel</b>	<b>0.0</b>		<b>0.0</b>		<b>0.0</b>		<b>0.0</b>		<b>360.0</b>	<b>10.0</b>
Uluazapa									360.0	10.0
<b>Caja de Crédito de San Pedro Nonualco</b>	<b>3,400.4</b>	<b>11.6</b>	<b>2,645.8</b>	<b>11.8</b>	<b>800.0</b>	<b>10.5</b>	<b>7,242.5</b>	<b>10.2</b>	<b>8,014.6</b>	<b>10.0</b>
Berlín	400.0	11.0								
Bolívar			207.9	12.0			400.0	10.0		
Carolina	281.5	12.0								
Chalatenango	400.0	12.0								
Comacarán			351.0	11.5					648.7	10.0
Comalapa	399.1	12.0								
Concepción de Oriente							539.0	10.0		
Conchagua							800.0	10.0		
Guacotecti										
Guatajagua										
El Divisadero			244.0	11.0			300.0	10.0		
El Rosario, La Paz	100.0	11.0					800.0	10.0		
Ilobasco							400.0	10.5		

## ESTADO No. 2

- 12 -

Acreedor / Municipio	2016		2017		2018		2019		2020		
	Monto Contratado	Tasa Promedio	Monto Contratado	Tasa Promedio	Monto Contratado	Tasa Promedio	Monto Contratado	Tasa Promedio	Monto Contratado	Tasa Promedio	
Ilopango									700.0	10.0	
Jucuarán									336.5	10.0	
Lolotique									557.0	10.0	
Nueva Granada											
Nuevo Edén de San Juan	253.0	11.5							800.0	10.0	
Osicala											
Oratorio de Concepción								623.2	10.5	800.0	10.0
Ozatlán									800.0	9.5	
San Antonio Masahuat						400.0	10.5		600.0	10.0	
San Gerardo											
San Isidro			350.0	12.0							
San Juan Nonualco			298.5	11.5							
San Miguel de Mercedes			67.0	12.0							
San Pablo Tacachico	250.0	12.0									
San Rafael Obrajuelo									800.0	10.0	
Santa María Ostuma											
Santa María									833.4	10.0	
Santa Rosa de Lima								800.0	10.0		
San Simón											
Sensuntepeque	410.6	11.0						800.0	10.5		
Sociedad			200.0	12.0				1,180.3	10.5		
San Buenaventura								600.0	10.5		
San Rafael Obrajuelo											
Tecapán			410.0	11.5						289.0	10.0
Usulután			400.0	12.0	400.0	10.5					
Yayantique	420.0	12.0									
Yoloaiquin	278.2	12.0	117.4	12.0							
Zacatecoluca	208.0	11.0							850.0	10.0	
<b>Caja de Crédito de San Salvador</b>	<b>500.0</b>	<b>11.0</b>	<b>920.0</b>	<b>12.0</b>				<b>1,380.0</b>	<b>10.3</b>		
Ahuachapán			230.0	12.0							
Estanzuelas	100.0	11.0									
Ereguayquin								150.0	10.0		
Comalapa								315.0	10.5		
Jiquilisco			230.0	12.0							
Lolotiquillo			230.0	12.0							
Puerto El Triunfo			230.0	12.0							
San Francisco Chinameca	200.0	11.0									
San Francisco Menéndez								300.0	10.5		
San Pedro Masahuat								315.0	10.0		
San Sebastián Saltrillo								300.0	10.5		
Usulután	200.0	11.0									
<b>Caja de Crédito de San Sebastian</b>	<b>1,400.0</b>	<b>10.8</b>	<b>2,002.9</b>	<b>12.0</b>	<b>973.2</b>	<b>10.5</b>	<b>5,078.1</b>	<b>10.2</b>	<b>5,355.2</b>	<b>10.0</b>	
Ahuachapán			525.0	12.0							
Azacualpa									978.7	9.8	
Berlin						973.2	10.5				
Carolina								779.8	10.0		
El Tránsito			185.9	12.0							
Ilobasco								1,000.0	10.5		
Jiquilisco			700.0	12.0				531.4	10.5		

## ESTADO No. 2

- 13 -

Acreedor / Municipio	2016		2017		2018		2019		2020	
	Monto Contratado	Tasa Promedio	Monto Contratado	Tasa Promedio	Monto Contratado	Tasa Promedio	Monto Contratado	Tasa Promedio	Monto Contratado	Tasa Promedio
Jucuarán	800.0	10.5								
Lolotiquillo			255.0	12.0						
Mejicanos									500.0	10.0
Santa Isabel Ishuatán							344.0	10.0		
Santiago Nonualco			337.0	12.0						
San Luis Talpa									1,400.0	9.8
Santiago de María							1,202.9	10.0		
San Francisco Morazán									176.5	10.0
San Pedro Masahuat							620.0	10.0	900.0	10.0
Sensuntepeque	600.0	11.0					600.0	10.5		
Tecoluca									1,400.0	10.5
<b>Caja de Crédito de San Vicente</b>	<b>7,637.3</b>	<b>11.2</b>	<b>11,146.5</b>	<b>11.6</b>	<b>4,425.0</b>	<b>10.5</b>	<b>21,977.2</b>	<b>10.1</b>	<b>7,420.8</b>	<b>9.9</b>
Apastepeque			1,023.0	11.0			2,000.0	10.0		
Bolívar			1,560.0	11.0			1,509.0	10.0		
Berlín						800.0	10.5			
Chalatenango	700.0	12.0								
Carolina							1,000.0	10.0		
Cojutepeque							2,000.0	10.0		
El Carmen							1,237.0	10.5		
Ilobasco							1,300.0	10.5		
Jerusalén							907.5	10.0		
Jutiapa										
Jiquilisco							1,000.0	10.5		
La Libertad			1,683.4	12.0						
Moncagua							191.5	10.0		
Lolotique	1,000.0	10.3								
Paraiso de Osorio	632.5	11.0	378.3	11.0			429.9	10.0		
Perquin	996.1	11.0								
San Dionisio			1,856.7	12.0						
San Juan Nonualco			2,045.1	11.5					2,604.4	10.0
San Pedro Nonualco	1,167.1	12.0								
Santiago de María						2,275.0	10.5			
Santiago Nonualco			1,000.0	12.0						
San Martín	1,000.0	11.0								
San Simón										
San Vicente									500.0	10.0
Santa Rosa de Lima							1,000.0	10.5		
San Cayetano Istepeque									1,113.6	10.0
San Rafael Obrajuelo			1,600.0	12.0			1,539.0	10.0		
San Luis La Herradura							2,150.0	10.0		
San Rafael Oriente	1,553.7	11.0								
Santiago de María									2,202.8	9.5
Sensuntepeque							1,400.0	10.5		
Sociedad							1,545.0	10.0		
Tonacatepeque										
Tecapán							1,868.3	10.0		
Uluazapa	587.9	11.0					900.0	10.0		
Zacatecoluca									1,000.0	10.0
Usulután						1,350.0	10.5			

## ESTADO No. 2

- 14 -

Acreedor / Municipio	2016		2017		2018		2019		2020	
	Monto Contratado	Tasa Promedio	Monto Contratado	Tasa Promedio	Monto Contratado	Tasa Promedio	Monto Contratado	Tasa Promedio	Monto Contratado	Tasa Promedio
Caja de Crédito de Santa Ana	600.0	11.5	400.0	12.0	300.0	10.5	1,420.0	10.0		
California							520.0	10.0		
Chalatenango	300.0	12.0								
Comasagua	300.0	11.0			300.0	10.5				
Jiquilisco			400.0	12.0						
San Cristóbal							400.0	10.0		
San Pedro Masahuat							500.0	10.0		
<b>Caja de Crédito de Santiago Nonualco</b>	<b>1,190.0</b>	<b>11.3</b>	<b>6,023.7</b>	<b>11.8</b>	<b>4,718.8</b>	<b>10.6</b>	<b>16,531.0</b>	<b>10.2</b>	<b>9,164.3</b>	<b>9.9</b>
Ahuachapán			740.0	12.0						
Alegria			700.0	11.0						
Apasteque							291.6	10.0		
Bolivar							800.0	10.0		
Cojutepeque							1,300.0	10.0		
Conchagua							1,300.0	10.0		
Cuyullitán									1,000.0	9.8
El Tránsito									625.0	10.0
Ilobasco							900.0	10.5		
Ilopango							1,000.0	10.0	300.0	10.0
Jiquilisco			800.0	12.0			543.8	10.5		
Jucuarán			533.7	11.5						
La Libertad			1,000.0	12.0						
Pasaquina	368.0	12.0								
San Francisco Menendez							1,000.0	10.5		
San Antonio Masahuat					1,000.0	10.5			1,100.0	10.0
San Antonio del Monte	322.0	11.0					300.0	10.0		
San Pedro Masahuat							1,000.0	10.0		
San Cristóbal							500.0	10.0	511.3	10.0
Sacacoyo							1,000.0	10.5		
San Isidro, Cabañas			350.0	11.5						
San Luis La Herradura							1,300.0	10.0		
San Rafael Obrajuelo					418.8	10.5	498.6	10.0		
Santa Elena			900.0	12.0						
Santa Isabel Ishuatán							832.0	10.0		
Santa Rosa de Lima							1,300.0	10.0		
Santa Tecla					1,000.0	11.0		11.0		
Santiago de María					1,000.0	10.5			1,059.6	9.5
Santiago Nonualco			800.0	12.0					1,500.0	9.8
Santo Tomás										
San Gerardo							800.0	10.0		
Sensuntepeque	500.0	11.0					1,300.0	10.5		
Soyapango									1,500.0	10.0
Tecoluca									568.4	10.5
Usulután			200.0	12.0	1,300.0	10.5		10.5		
Zacatecoluca									1,000.0	10.0
Ereguayquín							565.0	10.0		
<b>Caja de Crédito de Sensuntepeque</b>			<b>904.0</b>	<b>12.0</b>	<b>430.0</b>	<b>12.0</b>	<b>320.8</b>	<b>10.5</b>	<b>300.0</b>	<b>10.0</b>
El Tránsito			260.0	12.0						
La Libertad			270.0	12.0						
Carolina					130.0	12.0				

## ESTADO No. 2

- 15 -

Acreedor / Municipio	2016		2017		2018		2019		2020	
	Monto Contratado	Tasa Promedio	Monto Contratado	Tasa Promedio	Monto Contratado	Tasa Promedio	Monto Contratado	Tasa Promedio	Monto Contratado	Tasa Promedio
Mejicanos									300.0	10.0
Santa Tecla						300.0	12.0			
Santiago Nonualco			260.0	12.0						
Sensuntepeque							320.8	10.5		
Teotepetate			114.0	12.0						
<b>Caja de Crédito de Sonsonate</b>	<b>3,565.3</b>	<b>11.0</b>	<b>6,692.1</b>	<b>12.0</b>	<b>4,654.0</b>	<b>10.5</b>	<b>6,447.7</b>	<b>10.4</b>	<b>5,723.5</b>	<b>10.3</b>
Berlin					550.0	10.5				
Carolina			438.9	12.0			565.0	10.0		
Comasagua					891.0	10.5				
Conchagua							1,000.0	10.0		
El Rosario, La Paz	700.0	11.0								
Ilobasco							926.9	10.5		
Jiquilisco			900.0	12.0						
Lolotique	700.0	10.3								
Meanguera del Golfo			760.8	12.0						
Mejicanos									500.0	11.0
Oratorio de Concepción			400.0	12.0						
San Antonio del Monte	900.0	11.0					840.0	10.0		
San Antonio Masahuat					1,000.0	10.5			1,000.0	10.0
San Rafael Obrajuelo			792.4	12.0			760.8	10.0		
San Sebastián Saltrillo					900.0	10.5				
Santa Cruz Michapa			900.0	12.0						
Santa Elena			850.0	12.0						
Santa Isabel Ishuatán							891.0	10.0		
Santa María									800.0	10.0
Santa Tecla			850.0	12.0						
Santa Rosa de Lima									523.5	10.0
Santiago Nonualco			800.0	12.0						
Santo Tomás									1,000.0	9.8
Soyapango									1,000.0	10.0
Sonsonate							200.0	11.0	300.0	12.0
Sonzacate							300.0	12.0		
Tejutla	809.2	10.8								
Tapahuaca							964.0	10.0		
Uluazapa	456.1	12.0			313.0	10.5				
Usulután					1,000.0	10.5				
Zacatecoluca									600.0	10.0
<b>Caja de Crédito de Soyapango</b>	<b>1,290.0</b>	<b>11.9</b>	<b>790.0</b>	<b>12.0</b>	<b>450.0</b>	<b>11.0</b>	<b>1,200.0</b>	<b>10.5</b>		
Delicias de Concepción							450.0	10.5		
Ilobasco							350.0	10.5		
La Libertad			350.0	12.0						
Lolotiquillo			440.0	12.0						
Pasaquina	445.0	12.0								
San Francisco Chinameca	445.0	11.8								
San Sebastián Saltrillo							400.0	10.5		
Santa Tecla					450.0	11.0				
Teotepetate	400.0	12.0								
<b>Caja de Crédito de Tenancingo</b>									<b>300.0</b>	<b>10.0</b>
Mejicanos									300.0	10.0

## ESTADO No. 2

- 16 -

Acreedor / Municipio	2016		2017		2018		2019		2020	
	Monto Contratado	Tasa Promedio	Monto Contratado	Tasa Promedio	Monto Contratado	Tasa Promedio	Monto Contratado	Tasa Promedio	Monto Contratado	Tasa Promedio
<b>Caja de Crédito de Toncatepeque</b>	<b>1,351.6</b>	<b>12.0</b>	<b>1,941.5</b>	<b>11.5</b>	<b>700.0</b>	<b>10.5</b>	<b>1,000.0</b>	<b>10.0</b>	<b>2,275.0</b>	<b>10.0</b>
Alegria			280.0	11.5						
Carolina										
Comasagua	700.0	11.0			700.0	10.5				
Cuyultitán										
El Rosario, La Paz	366.4	11.0								
El Tránsito									475.0	10.0
Guatajiagua										
Lolotiquillo			300.1	12.0						
Nueva Granada										
Osicala										
San Francisco Javier										
San Juan Talpa			600.0	12.0						
San Luis La Herradura										
San Matías			409.0	11.0						
Santa María	285.2	14.0							300.0	10.0
Santa Rosa de Lima									1,000.0	10.0
Torola			352.4	11.0						
Toncatepeque							1,000.0	10.0		
Zacatecoluca									500.0	10.0
<b>Caja de Crédito de Quezaltepeque</b>	<b>260.0</b>	<b>11.8</b>	<b>400.0</b>	<b>12.0</b>						
Ahuachapán	70.0	12.0	100.0	12.0						
Jiquilisco			100.0	12.0						
Lolotiquillo			100.0	12.0						
Puerto El Triunfo			100.0	12.0						
San Francisco Chinameca	90.0	11.5								
Santiago de María	100.0	12.0								
<b>Caja de Crédito de Usulután</b>			<b>450.0</b>	<b>12.0</b>	<b>875.0</b>	<b>11.0</b>	<b>3,350.0</b>	<b>10.2</b>	<b>268.4</b>	<b>10.0</b>
California							875.0	10.0		
El Refugio							800.0	10.0		
El Tránsito									268.4	10.0
Jiquilisco			450.0	12.0						
Santa Tecla					875.0	11.0	875.0	11.0		
Soyapango							800.0	9.9		
<b>Caja de Crédito de Zacatecoluca</b>	<b>2,209.3</b>	<b>11.2</b>	<b>3,685.5</b>	<b>12.0</b>	<b>3,667.4</b>	<b>10.6</b>	<b>5,389.1</b>	<b>10.2</b>	<b>5,317.2</b>	<b>9.8</b>
Apasteque							1,000.0	10.0		
Chalatenango	700.0	11.0								
Conchagua							1,000.0	10.0		
El Tránsito			679.5	12.0					675.0	10.0
El Congo					1,046.1	10.5				
Ilobasco							800.0	10.5		
Jiquilisco			800.0	12.0			299.1	10.5		
La Libertad			800.0	12.0						
Lolotique	509.3	10.3								
Puerto El Triunfo			510.0	12.0						
San Cristóbal			196.0	12.0			500.0	10.0		
San Francisco Chinameca	600.0	11.5								
San Francisco Javier									690.2	9.5
Santa Rosa de Lima							1,000.0	10.0		



## ESTADO No. 2

- 17 -

Acreedor / Municipio	2016		2017		2018		2019		2020	
	Monto Contratado	Tasa Promedio	Monto Contratado	Tasa Promedio	Monto Contratado	Tasa Promedio	Monto Contratado	Tasa Promedio	Monto Contratado	Tasa Promedio
Santa Maria									800.0	10.0
Santa Tecla						800.0	11.0			
Santiago de María	400.0	12.0				1,048.1	10.5		1,100.0	9.5
Santiago Nonualco			700.0	12.0						
San Juan Nonualco							790.0	10.5		
Usulután						773.2	10.5			
Yucuaiquin									1,052.0	10.0
Zacatecoluca									1,000.0	10.0
<b>Caja de Crédito de Izalco</b>	<b>550.0</b>	<b>11.9</b>	<b>600.0</b>	<b>12.0</b>					<b>325.0</b>	<b>10.3</b>
Ahuachapán	150.0	12.0	150.0	12.0						
Estanzuelas	100.0	11.0								
Jiquilisco			150.0	12.0						
Mejicanos									175.0	10.0
Puerto El Triunfo			150.0	12.0						
San Francisco Chinameca	150.0	11.5								
San Pablo Tacachico									150.0	10.5
Santa Cruz Michapa			150.0	12.0						
Santiago de María	150.0	13.0								
<b>Banco Cooperativo y Asociaciones Cooperativas de Ahorro y Crédito</b>	<b>4,100.0</b>	<b>7.3</b>	<b>3,830.0</b>	<b>11.0</b>	<b>1,350.0</b>	<b>10.8</b>	<b>29,346.5</b>	<b>10.2</b>	<b>6,722.0</b>	<b>9.9</b>
<b>Asociación Cooperativa de Ahorro y Crédito de Empresarios Salvadoreños</b>	<b>2,600.0</b>	<b>10.8</b>	<b>1,830.0</b>	<b>11.0</b>	<b>1,350.0</b>	<b>10.8</b>			<b>600.0</b>	<b>10.0</b>
Carolina						650.0	10.8			
Mejicanos			600.0	10.8					600.0	10.0
Sacacoyo			630.0	10.8						
Santa Tecla						700.0	10.8			
Santiago de María			600.0	11.5						
El Tránsito	650.0	10.8								
Ojos de Agua	530.0	10.8								
Tejutla	800.0	10.8								
Teotepeque	620.0	10.8								
<b>Asociación Cooperativa de Ahorro y Crédito Vicentina de R.L.</b>									<b>250.0</b>	<b>9.5</b>
Rosario de Mora									250.0	9.5
<b>Banco Cooperativo Visionario de Responsabilidad Limitada</b>	<b>1,500.0</b>	<b>11.0</b>	<b>2,000.0</b>	<b>11.0</b>			<b>27,713.5</b>	<b>9.7</b>		
Armenia								3,000.0	9.5	
El Paisnal								2,000.0	10.0	
Jucuarán								2,760.0	9.5	
Guazapa								600.0	9.5	
Guadalupe								1,780.0	9.0	
Mejicanos								2,678.0	9.5	
Santa Catarina Masahuat								1,800.0	9.0	
Santa Tecla			2,000.0	11.0				400.0	11.3	
San Jose Cancasque								139.3	11.5	
San Bartolomé Perulapía								1,696.6	9.0	
San Luis Talpa								2,300.0	9.5	
Santa Elena								3,000.0	9.5	
Ilopango								3,000.0	9.5	

## ESTADO No. 2

- 18 -

Acreedor / Municipio	2016		2017		2018		2019		2020	
	Monto Contratado	Tasa Promedio	Monto Contratado	Tasa Promedio	Monto Contratado	Tasa Promedio	Monto Contratado	Tasa Promedio	Monto Contratado	Tasa Promedio
Estanzuelas	1,500.0	11.0								
Teotepeque							2,559.6	9.5		
Asociación Cooperativa de Aprovisionamiento, Ahorro y Crédito, Consumo, Comercialización y de Profesionales Siglo XXI de R.L.										
Ciudad Delgado										
Asociación Cooperativa de Ahorro y Crédito Santa Victoria (COSAVI)							1,500.0	10.0	5,322.0	10.0
Ilopango							1,500.0	10.0		
Comasagua									3,522.0	10.0
Santa Tecla									1,800.0	10.0
Asociación Cooperativa de Ahorro y Crédito de R.L (ACACU)							133.0	11.0	550.0	10.0
Santa Elena							133.0	11.0		
La Unión									550.0	10.0
Emprestitos de Personas Naturales										
Obligaciones por Operaciones de Titularización					7,190.0	7.6	51,100.0	8.9	0.0	10.0
Hencorp Valores, S.A.					7,190.0	7.6	51,100.0	8.9	0.0	10.0
Antiguo Cuscatlán					7,190.0	7.6				
San Salvador*							20,800.0	8.9		
Santa Tecla*							30,300.0	8.9		10.0
<b>TOTAL</b>	<b>99,840.3</b>	<b>10.9</b>	<b>117,627.8</b>	<b>11.4</b>	<b>94,593.9</b>	<b>10.6</b>	<b>260,814.6</b>	<b>10.6</b>	<b>124,811.2</b>	<b>8.1</b>

DIRECCIÓN GENERAL DE CONTABILIDAD GUBERNAMENTAL: San Salvador, 25 de marzo de 2021

REPÚBLICA DE EL SALVADOR  
MINISTERIO DE HACIENDA

**GOBIERNOS LOCALES**  
**DESTINO DE LA DEUDA PÚBLICA MUNICIPAL CONTRATADA POR MUNICIPIO**  
**QUINQUENIO 2016-2020**  
**(Miles de US Dólares)**

Departamento / Municipio / Destinos	2016	2017	2018	2019	2020
<b>AHUACHAPÁN</b>	<b><u>4,470.3</u></b>	<b><u>2,887.3</u></b>	<b><u>2,361.2</u></b>	<b><u>10,589.7</u></b>	
<b>Ahuachapán</b>	<b><u>2,971.6</u></b>	<b><u>2,495.0</u></b>			
Consolidación de Deudas	214.7	2,349.8			
Infraestructura Vial	849.5				
Otros no Especificados	5.3	145.2			
Infraestructura y Equipamiento para Deportes y Recreación	100.4				
Proyectos de Electrificación Rural y Urbana*	1,787.3				
Saneamiento Ambiental y Tratamiento de Desechos Sólidos	14.4				
<b>Apaneca</b>	<b><u>961.5</u></b>	<b><u>141.4</u></b>	<b><u>20.4</u></b>		
Consolidación de Deudas	743.9				
Infraestructura Vial		96.7			
Infraestructura y Equipamiento para Deportes y Recreación		41.0			
Otros no Especificados	16.3	3.7	20.4		
Apoyo al Desarrollo Económico	201.3				
<b>El Refugio</b>				<b><u>1,977.7</u></b>	
Consolidación de Deudas				1,897.0	
Fortalecimiento Institucional				25.0	
Otros no Especificados				55.7	
<b>Guaymango</b>			<b><u>1,100.0</u></b>	<b><u>312.0</u></b>	
Consolidación de Deudas			96.0	4.7	
Infraestructura Vial			703.6	193.8	
Infraestructura y Equipamiento para Deportes y Recreación				109.1	
Otros no Especificados			9.3	4.4	
Proyectos Turísticos			291.1		
<b>Jujutla</b>		<b><u>250.9</u></b>			
Compra de Maquinaria y Equipo		236.9			
Otros no Especificados		14.0			
<b>San Francisco Menéndez</b>				<b><u>6,500.0</u></b>	
Consolidación de Deudas				4,479.2	
Fortalecimiento Institucional				952.6	
Infraestructura Vial				958.0	
Otros no Especificados				110.2	
Proyectos de Agua Potable y Alcantarillados *					
<b>Tacuba</b>	<b><u>537.2</u></b>		<b><u>1,240.8</u></b>	<b><u>1,800.0</u></b>	

Departamento / Municipio / Destinos	2016	2017	2018	2019	2020
Compra de Maquinaria y Equipo				30.0	
Consolidación de Deudas			1,227.4	954.0	
Fortalecimiento Institucional				437.5	
Infraestructura Vial				332.5	
Otros no Especificados	6.0		13.4	46.0	
Proyectos de Fortalecimiento al Sector Agrícola	531.2				
<b>SANTA ANA</b>	<b><u>4,086.6</u></b>	<b><u>1,920.0</u></b>	<b><u>8,646.1</u></b>	<b><u>1,340.0</u></b>	
<b>Candelaria de La Frontera</b>	<b><u>1,847.7</u></b>				
Consolidación de Deudas	1,438.6				
Otros no Especificados	26.7				
Proyectos de Agua Potable y Alcantarillados	382.4				
<b>EL Congo</b>			<b><u>3,646.1</u></b>		
Apoyo al Desarrollo Económico			1,238.3		
Consolidación de Deudas			54.7		
Otros no Especificados			61.8		
Proyectos de Electrificación Rural y Urbana			2,291.3		
<b>El Porvenir</b>	<b><u>913.9</u></b>				
Infraestructura Vial	620.0				
Otros no Especificados	13.9				
Proyectos de Agua Potable y Alcantarillados	110.0				
Proyectos de Electrificación Rural y Urbana	39.0				
Obras de Mitigación	131.0				
<b>Masahuat</b>		<b><u>420.0</u></b>			
Infraestructura Vial		210.0			
Infraestructura y Equipamiento para Deportes y Recreación		190.0			
Otros no Especificados		20.0			
<b>Metapán</b>		<b><u>1,500.0</u></b>	<b><u>2,000.0</u></b>		
Saneamiento Ambiental y Tratamiento de Desechos Sólidos		1,058.0			
Consolidación de Deudas		425.1	785.6		
Otros no Especificados		16.9			
Compra de Maquinaria y Equipo			120.7		
Infraestructura Vial			815.2		
Infraestructura y Equipamiento para Deportes y Recreación			80.5		
Proyectos de Agua Potable y Alcantarillados			198.0		
<b>San Sebastián Salitrillo</b>			<b><u>3,000.0</u></b>	<b><u>1,340.0</u></b>	
Consolidación de Deudas			1,528.3	20.1	
Infraestructura Vial			627.7	381.6	

Departamento / Municipio / Destinos	2016	2017	2018	2019	
Infraestructura y Equipamiento para Deportes y Recreación				300.0	
Otros no Especificados			61.0	93.3	
Apoyo al Desarrollo Económico			271.2		
Compra de Maquinaria y Equipo			22.0		
Fortalecimiento Institucional			125.0		
Proyectos de Agua Potable y Alcantarillados			250.0		
Proyectos de Electrificación Rural y Urbana			50.0	295.0	
Proyectos Turísticos				250.0	
Saneamiento Ambiental y Tratamiento de Desechos Sólidos			64.8		
<b>Texistepeque</b>	<b>1,325.0</b>				
Consolidación de Deudas	734.8				
Infraestructura Vial	575.2				
Otros no Especificados	15.0				
<b>SONSONATE</b>	<b>2,510.8</b>	<b>3,856.0</b>	<b>10,981.2</b>	<b>15,866.1</b>	<b>3,250.0</b>
<b>Acajutla</b>	<b>148.8</b>				
Consolidación de Deudas	146.3				
Otros no Especificados	2.5				
<b>Armenia</b>				<b>3,600.0</b>	
Apoyo al Desarrollo Económico				3,029.4	
Consolidación de Deudas				509.6	
Otros no Especificados				61.0	
<b>Caluco</b>					<b>150.0</b>
Compra de Maquinaria y Equipo					
Consolidación de Deudas					
Otros no Especificados					150.0
Proyectos de Electrificación Rural y Urbana					
Infraestructura y Equipamiento para Deportes y Recreación					
Apoyo al Desarrollo Económico					
<b>Cuisnahuat</b>					<b>1,800.0</b>
Infraestructura Vial					799.8
Consolidación de Deudas					215.8
Apoyo al Desarrollo Económico					598.4
Otros no Especificados					18.0
Proyectos de Vivienda					168.0
Saneamiento Ambiental y Tratamiento de Desechos Sólidos					
<b>Nahuizalco</b>		<b>2,672.0</b>			
Infraestructura Vial		936.8			
Consolidación de Deudas		607.4			

Departamento / Municipio / Destinos	2016	2017	2018	2019	2020
Otros no Especificados		38.9			
Proyectos de Educación		223.0			
Saneamiento Ambiental y Tratamiento de Desechos Sólidos		865.9			
<b>Santa Isabel Ishuatán</b>		<b><u>368.0</u></b>		<b><u>2,831.0</u></b>	
Consolidación de Deudas				2,831.0	
Proyectos de Electrificación Rural y Urbano		368.0			
<b>Izalco</b>				<b><u>600.0</u></b>	
Apoyo al Desarrollo Económico				594.9	
Otros no Especificados				5.1	
<b>Juayúa</b>				<b><u>2,500.0</u></b>	
Apoyo al Desarrollo Económico				550.0	
Compra de Maquinaria y Equipo				100.0	
Consolidación de Deudas				939.6	
Infraestructura Vial				290.0	
Infraestructura y Equipamiento para Deportes y Recreación				228.5	
Otros no Especificados				116.9	
Proyectos de Agua Potable y Alcantarillados				25.0	
Proyectos de Electrificación Rural y Urbana				10.0	
Proyectos de Vivienda				155.0	
Proyectos Turísticos				50.0	
Saneamiento Ambiental y Tratamiento de Desechos Sólidos				35.0	
<b>Salcoatitán</b>			<b><u>700.0</u></b>		
Consolidación de Deudas			267.4		
Compra de Maquinaria y Equipo			85.0		
Otros no Especificados			7.9		
Proyectos de Agua Potable y Alcantarillados			66.5		
Infraestructura Vial			201.9		
Infraestructura y Equipamiento para Deportes y Recreación			23.9		
Obras de Mitigación			0.8		
Saneamiento Ambiental y Tratamiento de Desechos Sólidos			46.6		
<b>San Antonio del Monte</b>	<b><u>1,942.0</u></b>		<b><u>1,131.2</u></b>	<b><u>3,000.0</u></b>	
Compra de Maquinaria y Equipo				97.6	
Consolidación de Deudas	1,371.2		369.2	2,806.5	
Otros no Especificados	64.2		25.0	95.9	
Infraestructura Vial	279.4		449.0		
Fortalecimiento Institucional			35.0		
Proyectos Turísticos	77.3				
Apoyo al Desarrollo Económico	68.7				
Infraestructura y Equipamiento para Deportes y Recreación	41.2		168.0		

Departamento / Municipio / Destinos	2016	2017	2018	2019	2020
Proyectos de Fortalecimiento a la Salud	40.0				
Proyectos de Educación			85.0		
<b>San Julián</b>			<b><u>2,000.0</u></b>		
Infraestructura y Equipamiento para Deportes y Recreación			70.0		
Otros no Especificados			14.5		
Proyectos de Electrificación Rural y Urbana			45.0		
Consolidación de Deudas			621.2		
Infraestructura Vial			1,025.0		
Obras de Mitigación			224.3		
<b>Santa Catarina Masahuat</b>		<b><u>816.0</u></b>		<b><u>1,800.0</u></b>	
Consolidación de Deudas		628.1		1,484.6	
Fortalecimiento Institucional				50.0	
Infraestructura Vial		100.0		140.0	
Infraestructura y Equipamiento para Deportes y Recreación				26.8	
Otros no Especificados		12.9		18.6	
Proyectos de Agua Potable y Alcantarillados		75.0			
Proyectos de Vivienda				40.0	
Proyectos Turísticos				40.0	
<b>Santo Domingo de Guzmán</b>	<b><u>420.0</u></b>			<b><u>786.0</u></b>	
Apoyo al Desarrollo Económico				50.0	
Consolidación de Deudas	217.8			136.0	
Infraestructura Vial	132.7			382.8	
Otros no Especificados	14.5				
Fortalecimiento Institucional	55.0				
Proyectos de Vivienda				159.6	
Saneamiento Ambiental y Tratamiento de Desechos Sólidos				57.6	
<b>Sonsonate</b>			<b><u>4,000.0</u></b>	<b><u>449.1</u></b>	<b><u>1,300.0</u></b>
Compra de Maquinaria y Equipo				249.1	300.0
Consolidación de Deudas			3,886.6		15.0
Otros no Especificados			113.4	2.3	985.0
Proyectos Turísticos				197.7	
<b>Sonzacate</b>			<b><u>3,150.0</u></b>	<b><u>300.0</u></b>	
Consolidación de Deudas			1,792.4	299.4	
Infraestructura Vial			850.0		
Otros no Especificados			87.7	0.6	
Obras de Mitigación					
Proyectos de Electrificación Rural y Urbana			40.0		
Proyectos de Vivienda					
Saneamiento Ambiental y Tratamiento de Desechos Sólidos			218.0		
Infraestructura y Equipamiento para Deportes y Recreación					
Fortalecimiento Institucional			75.0		
Apoyo al Desarrollo Económico			42.0		
Compra de Maquinaria y Equipo			44.9		

Departamento / Municipio / Destinos	2016	2017	2018	2019	2020
<b>CHALATENANGO</b>	<b>12,778.3</b>	<b>953.7</b>	<b>1,000.0</b>	<b>7,156.3</b>	<b>2,965.2</b>
<b>Agua Caliente</b>	<b>500.0</b>			<b>2,000.0</b>	
Apoyo al Desarrollo Económico				20.0	
Consolidación de Deudas				1,515.8	
Infraestructura Vial	271.9			212.2	
Obras de Mitigación	35.5			26.2	
Otros no Especificados	31.1			114.8	
Infraestructura y Equipamiento para Deportes y Recreación	64.3				
Proyectos de Agua Potable y Alcantarillados	97.2			111.0	
<b>Azacualpa</b>		<b>100.0</b>			<b>1,628.7</b>
Consolidación de Deudas					737.4
Infraestructura Vial					41.3
Fortalecimiento Institucional					
Infraestructura y Equipamiento para Deportes y Recreación					
Otros no Especificados		1.5			97.0
Proyectos de Educación					
Saneamiento Ambiental y Tratamiento de Desechos Sólidos		28.7			753.0
Proyectos de Agua Potable y Alcantarillados		69.8			
<b>Comalapa</b>	<b>399.1</b>			<b>1,800.0</b>	
Consolidación de Deudas	386.1			1,767.2	
Otros no Especificados	13.0			32.8	
<b>Chalatenango</b>	<b>5,000.0</b>				
Consolidación de Deudas	2,505.9				
Otros no Especificados	164.2				
Proyectos de Agua Potable y Alcantarillados					
Saneamiento Ambiental y Tratamiento de Desechos Sólidos	1,493.9				
Apoyo al Desarrollo Económico	836.0				
<b>Dulce Nombre de María</b>					
Consolidación de Deudas					
Otros no Especificados					
Fortalecimiento Institucional					
Infraestructura Vial					
Infraestructura y Equipamiento para Deportes y Recreación					
Obras de Mitigación					
Proyectos de Agua Potable y Alcantarillados					
<b>La Palma</b>				<b>465.0</b>	
Compra de Maquinaria y Equipo				452.8	
Otros no Especificados				12.2	



Departamento / Municipio / Destinos	2016	2017	2018	2019	2020
<b>Ojos de Agua</b>	<b>1,030.0</b>				
Infraestructura y Equipamiento para Deportes y Recreación	225.0				
Otros no Especificados	49.2				
Compra de Maquinaria y Equipo	33.0				
Consolidación de Deudas	470.4				
Apoyo al Desarrollo Económico	130.4				
Fortalecimiento Institucional	47.0				
Infraestructura Vial	60.0				
Proyectos de Educación	15.0				
<b>Potonico</b>				<b>550.0</b>	
Compra de Maquinaria y Equipo				30.0	
Consolidación de Deudas				51.8	
Fortalecimiento Institucional				102.6	
Infraestructura y Equipamiento para Deportes y Recreación				75.0	
Otros no Especificados				35.6	
Proyectos de Agua Potable y Alcantarillados				115.0	
Proyectos de Fortalecimiento a la Salud				100.0	
Proyectos de Vivienda				40.0	
<b>San Antonio de La Cruz</b>					<b>250.0</b>
Consolidación de Deudas					3.7
Infraestructura Vial					242.9
Otros no Especificados					3.4
<b>Las Vueltas</b>				<b>570.0</b>	
Consolidación de Deudas				86.4	
Fortalecimiento Institucional				15.5	
Infraestructura Vial				217.5	
Infraestructura y Equipamiento para Deportes y Recreación				240.0	
Otros no Especificados				10.6	
<b>Nombre de Jesús</b>				<b>106.5</b>	
Infraestructura Vial				63.0	
Infraestructura y Equipamiento para Deportes y Recreación				21.0	
Obras de Mitigación				21.0	
Otros no Especificados				1.5	
<b>San Antonio los Ranchos</b>	<b>400.0</b>				
Infraestructura Vial	43.0				
Infraestructura y Equipamiento para Deportes y Recreación	244.0				
Obras de Mitigación	104.0				
Otros no Especificados	9.0				

Departamento / Municipio / Destinos	2016	2017	2018	2019	2020
<b>San Fernando</b>	<u>40.0</u>	<u>404.9</u>			<u>200.0</u>
Apoyo al Desarrollo Económico		14.7			
Fortalecimiento Institucional		23.3			
Infraestructura Vial		173.4			129.0
Infraestructura y Equipamiento para Deportes y Recreación		186.0			63.7
Otros no Especificados		7.5			7.3
Compra de Maquinaria y Equipo	40.0				
<b>San Francisco Lempa</b>				<u>525.5</u>	
Compra de Maquinaria y Equipo				25.5	
Consolidación de Deudas				143.4	
Fortalecimiento Institucional				209.8	
Infraestructura y Equipamiento para Deportes y Recreación				20.4	
Otros no Especificados				126.4	
<b>San Francisco Morazán</b>		<u>285.2</u>			<u>886.5</u>
Infraestructura y Equipamiento para Deportes y Recreación		282.0			
Consolidación de Deudas					871.5
Otros no Especificados		3.2			15.0
<b>San Ignacio</b>	<u>750.0</u>	<u>96.6</u>	<u>1,000.0</u>		
Infraestructura Vial	160.1		262.3		
Compra de Maquinaria y Equipo		96.6			
Consolidación de Deudas	584.5		537.4		
Infraestructura y Equipamiento para Deportes y Recreación			183.4		
Otros no Especificados	5.4		16.9		
<b>San José Cancasque</b>				<u>139.3</u>	
Consolidación de Deudas				2.1	
Infraestructura Vial				38.5	
Otros no Especificados				9.8	
Infraestructura y Equipamiento para Deportes y Recreación				45.9	
Apoyo al Desarrollo Económico				43.0	
<b>San Luis del Carmen</b>	<u>750.0</u>				
Consolidación de Deudas	410.1				
Infraestructura y Equipamiento para Deportes y Recreación	140.0				
Otros no Especificados	21.9				
Proyectos de Vivienda	178.0				
<b>San Miguel de Mercedes</b>		<u>67.0</u>			
Consolidación de Deudas					
Proyectos Turísticos		65.5			
Infraestructura Vial					
Infraestructura y Equipamiento para Deportes y Recreación					

Departamento / Municipio / Destinos	2016	2017	2018	2019	2020
Otros no Especificados		1.5			
<b>Santa Rita</b>	<b>1,000.0</b>			<b>1,000.0</b>	
Consolidación de Deudas	566.0				
Infraestructura Vial	226.2				
Obras de Mitigación	32.5				
Otros no Especificados	23.2			1,000.0	
Proyectos de Agua Potable y Alcantarillados	20.0				
Proyectos de Vivienda	38.3				
Compra de Maquinaria y Equipo	67.8				
Proyectos de Electrificación Rural y Urbana	26.0				
<b>Tejutla</b>	<b>2,909.2</b>				
Consolidación de Deudas	855.6				
Otros no Especificados	56.4				
Proyectos de Agua Potable y Alcantarillados	338.0				
Infraestructura Vial	162.7				
Fortalecimiento Institucional	436.2				
Apoyo al Desarrollo Económico	1,060.3				
<b>LA LIBERTAD</b>	<b>5,120.0</b>	<b>22,818.8</b>	<b>22,980.4</b>	<b>41,451.9</b>	<b>11,206.1</b>
<b>Antiguo Cuscatlán</b>			<b>7,190.0</b>		
Consolidación de Deudas			5,276.7		
Otros no Especificados			380.3		
Proyectos de Educación			1,200.0		
Saneamiento Ambiental y Tratamiento de Desechos Sólidos			333.0		
<b>Ciudad Arce</b>		<b>910.0</b>		<b>3,805.5</b>	
Compra de Maquinaria y Equipo				253.6	
Consolidación de Deudas				400.0	
Infraestructura Vial		451.0		3,150.0	
Apoyo al Desarrollo Económico		459.0			
Otros no Especificados				1.9	
<b>Comasagua</b>	<b>1,300.0</b>	<b>398.4</b>	<b>2,191.0</b>		<b>3,522.0</b>
Consolidación de Deudas	631.1		1,880.9		2,501.8
Otros no Especificados	50.5		45.8		
Infraestructura y Equipamiento para Deportes y Recreación	289.8				
Proyectos de Agua Potable y Alcantarillados			60.0		
Proyectos de Electrificación Rural y Urbana	104.1	398.4	30.0		
Proyectos de Vivienda	82.1				
Infraestructura Vial	142.4		174.3		1,020.2

Departamento / Municipio / Destinos	2016	2017	2018	2019	2020
<b>Chiltilupán</b>					
Consolidación de Deudas					
Infraestructura Vial					
Infraestructura y Equipamiento para Deportes y Recreación					
Otros no Especificados					
Proyectos de Agua Potable y Alcantarillados					
<b>Huizúcar</b>					
Consolidación de Deudas					
Otros no Especificados					
<b>Jicalapa</b>		<b>147.9</b>	<b>1,739.4</b>	<b>273.2</b>	
Consolidación de Deudas			1,511.5	256.5	
Fortalecimiento Institucional					
Infraestructura Vial		95.4	80.8		
Infraestructura y Equipamiento para Deportes y Recreación			4.1		
Otros no Especificados		3.8	98.3	16.7	
Proyectos de Agua Potable y Alcantarillados			0.8		
Proyectos de Electrificación Rural y Urbana			1.7		
Proyectos de Fortalecimiento a la Salud					
Proyectos de Fortalecimiento del Sector Agrícola		48.7	0.8		
Proyectos de Vivienda			39.4		
Proyectos de Educación			1.7		
Saneamiento Ambiental y Tratamiento de Desechos Sólidos			0.3		
<b>La Libertad</b>		<b>9,000.0</b>			
Consolidación de Deudas		4,356.5			
Otros no Especificados		273.9			
Infraestructura Vial		1,489.3			
Proyectos de Agua Potable y Alcantarillados		389.2			
Fortalecimiento Institucional		127.0			
Compra de Maquinaria y Equipo		405.3			
Proyectos de Electrificación Rural y Urbanos		1,958.8			
<b>Quezaltepeque</b>	<b>300.0</b>	<b>240.4</b>	<b>2,600.0</b>		<b>3,334.1</b>
Infraestructura y Equipamiento para Deportes y Recreación	300.0				
Consolidación de Deudas		237.0	2,280.2		
Otros no Especificados		3.4	22.0		
Proyectos de Electrificación Rural					3,334.1
Infraestructura Vial			167.1		
Saneamiento Ambiental y Tratamiento de Desechos Sólidos			130.7		
<b>Santa Tecla</b>	<b>2,000.0</b>	<b>7,660.0</b>	<b>9,260.0</b>	<b>30,700.0</b>	<b>3,000.0</b>
Consolidación de Deudas	1,977.4	7,660.0	9,042.2	24,054.9	

Departamento / Municipio / Destinos	2016	2017	2018	2019	2020
Otros no Especificados	22.6		217.8	6,645.1	3,000.0
<b>Sacacoyo</b>		<b>630.0</b>		<b>3,000.0</b>	
Consolidación de deudas		96.9		1,464.8	
Fortalecimiento Institucional		33.0		55.0	
Infraestructura Vial		360.3		1,375.8	
Otros no Especificados		9.2		59.3	
Infraestructura y Equipamiento para Deportes y Recreación		130.6			
Proyectos de Educación				45.1	
<b>San José Villanueva</b>		<b>1,000.0</b>			
Consolidación de Deudas		161.4			
Infraestructura Vial		838.6			
<b>San Matías</b>		<b>409.0</b>			
Proyectos de Vivienda		400.2			
Otros no Especificados		8.8			
<b>San Pablo Tacachico</b>	<b>500.0</b>				<b>1,350.0</b>
Apoyo al Desarrollo Económico	190.8				
Compra de Maquinaria y Equipo					47.0
Consolidación de Deudas					20.3
Infraestructura Vial	279.0				889.4
Infraestructura y Equipamiento para Deportes y Recreación					107.0
Otros no Especificados	16.4				16.6
Proyectos de Electrificación Rural y Urbana	13.8				223.7
Proyectos de Vivienda					46.0
<b>Tamanique</b>		<b>741.0</b>			
Otros no Especificados		18.9			
Consolidación de Deudas		722.1			
<b>Teotepique</b>	<b>1,020.0</b>	<b>114.0</b>		<b>3,059.6</b>	
Consolidación de Deudas	726.6			2,490.2	
Fortalecimiento Institucional	9.2			11.6	
Infraestructura Vial	257.4	40.2		57.8	
Otros no Especificados	26.8	3.9		500.0	
Proyectos de Agua Potable y Alcantarillados					
Infraestructura y Equipamiento para Deportes y Recreación		34.9			
Proyectos de Vivienda		35.0			
<b>Tepecoyo</b>		<b>1,568.1</b>		<b>613.6</b>	
Compra de Máquinaria y Equipo		67.8			
Consolidación de Deudas		863.7		9.2	

Departamento / Municipio / Destinos	2016	2017	2018	2019	2020
Infraestructura Vial		376.9		413.0	
Obras de Mitigación				19.0	
Otros no Especificados		28.6		8.7	
Infraestructura y Equipamiento para Deportes y Recreación		231.1			
Proyectos de Electrificación Rural y Urbana				163.7	
<b>SAN SALVADOR</b>	<b><u>12,448.4</u></b>	<b><u>9,666.6</u></b>	<b><u>14,163.1</u></b>	<b><u>47,578.0</u></b>	<b><u>21,740.0</u></b>
<b>Aguilares</b>				<b><u>2,200.0</u></b>	
Apoyo al Desarrollo Económico					
Consolidación de Deudas				461.2	
Infraestructura Vial				1,434.7	
Infraestructura y Equipamiento para Deportes y Recreación				18.0	
Otros no Especificados					
Proyectos de Agua Potable y Alcantarillados				286.1	
Proyectos de Educación					
<b>Apopa</b>					
Consolidación de Deudas					
Otros no Especificados					
Compra de Maquinaria y Equipo					
Fortalecimiento Institucional					
<b>Cuscatanguino</b>					<b><u>1,990.0</u></b>
Compra de Maquinaria y Equipo					140.0
Proyectos de Electrificación Rural y Urbanos					1,850.0
Otros no Especificados					
<b>El Paisnal</b>		<b><u>1,000.0</u></b>		<b><u>2,000.0</u></b>	
Consolidación de Deudas		460.1		572.0	
Infraestructura Vial		539.9		1,357.3	
Otros no Especificados				70.7	
<b>Guazapa</b>	<b><u>1,500.0</u></b>			<b><u>2,100.0</u></b>	
Compra de Maquinaria y Equipo				265.5	
Consolidación de Deudas	76.0			560.7	
Fortalecimiento Institucional				314.4	
Infraestructura Vial	1,213.9				
Otros no Especificados	17.0			959.4	
Obras de Mitigación	193.1				
<b>Ilopango</b>				<b><u>8,000.0</u></b>	<b><u>1,000.0</u></b>
Compra de Maquinaria y Equipo				758.9	
Consolidación de Deudas				5,515.5	396.6
Infraestructura y Equipamiento para Deportes y Recreación				500.0	

Departamento / Municipio / Destinos	2016	2017	2018	2019	2020
Infraestructura Vial					600.0
Otros no Especificados				163.1	3.4
Saneamiento Ambiental y Tratamiento de Desechos Sólidos				1,062.5	
<b>Mejicanos</b>		<b>1,900.0</b>		<b>2,678.0</b>	<b>3,500.0</b>
Consolidación de Deudas		1,766.8		2,632.4	3,439.5
Fortalecimiento Institucional		100.0			
Otros no Especificados		33.2		45.6	60.5
<b>Nejapa</b>		<b>2,000.0</b>	<b>364.4</b>	<b>2,500.0</b>	
Apoyo al Desarrollo Económico				18.8	
Consolidación de Deudas		1,370.7		1,576.7	
Fortalecimiento Institucional				30.0	
Infraestructura Vial				162.3	
Infraestructura y Equipamiento para Deportes y Recreación		160.0		100.0	
Otros no Especificados		28.3		25.0	
Proyectos de Educación				12.0	
Proyectos de Electrificación Rural y Urbana			364.4	365.8	
Proyectos de Vivienda		101.0		10.0	
Saneamiento Ambiental y Tratamiento de Desechos Sólidos		120.0		199.4	
Compra de Maquinaria y Equipo		220.0			
<b>Rosario de Mora</b>					<b>250.0</b>
Consolidación de Deudas					3.8
Infraestructura Vial					85.2
Otros no Especificados					161.0
<b>San Martín</b>	<b>4,163.4</b>				
Otros no Especificados		136.7			
Proyectos de Electrificación Rural y Urbana		2,625.8			
Infraestructura Vial		1,400.9			
<b>Santo Tomás</b>					<b>4,500.0</b>
Consolidación de Deudas					427.3
Infraestructura Vial					2,340.4
Otros no Especificados					69.2
Obras de Mitigación					69.2
Infraestructura y Equipamiento para Deportes y Recreación					313.1
Proyectos de Fortalecimiento a la Salud					35.5
Compra de Maquinaria y Equipo					360.0
Saneamiento Ambiental y Tratamiento de Desechos Sólidos					785.2
Proyectos de Vivienda					100.1
<b>Santiago Texacuangos</b>					<b>1,800.0</b>
Consolidación de Deudas					27.0

Departamento / Municipio / Destinos	2016	2017	2018	2019	2020
Infraestructura Vial					1,250.3
Otros no Especificados					100.4
Proyectos Turísticos					38.2
Compra de Maquinaria y Equipo					214.5
Proyectos de Agua Potable y Alcantarillados					30.0
Proyectos de Vivienda					139.6
<b>San Salvador</b>	<b><u>6,000.0</u></b>	<b><u>3,500.0</u></b>	<b><u>10,000.0</u></b>	<b><u>27,300.0</u></b>	
Apoyo al Desarrollo Económico	1,990.0				
Consolidación de Deudas	3,966.1		9,898.3	24,612.8	
Fortalecimiento Institucional					
Infraestructura Vial					
Infraestructura y Equipamiento para Deportes y Recreación					
Otros no Especificados	43.9		101.7	2,687.2	
Proyectos Turísticos					
Transporte de Desechos Sólidos*					
Compra de Maquinaria y Equipo		3,500.0			
Proyectos de Educación*					
<b>Soyapango</b>	<b><u>785.0</u></b>		<b><u>3,798.7</u></b>	<b><u>800.0</u></b>	<b><u>8,700.0</u></b>
Consolidación de Deudas*	427.4			777.4	6,870.4
Compra de Maquinaria y Equipo					833.0
Infraestructura Vial					290.0
Otros no Especificados	357.6			22.6	196.6
Saneamiento Ambiental y Tratamiento de Desechos Sólidos			3,798.7		510.0
<b>Tonacatepeque</b>					
Otros no Especificados					
Proyectos de Electrificación Rural y Urbana					
<b>Ciudad Delgado</b>		<b><u>1,266.6</u></b>			
Consolidación de Deudas		1,251.6			
Otros no Especificados*		15.0			
<b>CUSCATLÁN</b>	<b><u>2,871.0</u></b>	<b><u>6,024.8</u></b>	<b><u>800.0</u></b>	<b><u>17,266.1</u></b>	<b><u>6,253.3</u></b>
<b>Candelaria</b>	<b><u>2,071.0</u></b>			<b><u>2,107.0</u></b>	
Consolidación de Deudas	1,660.1			1,855.2	
Infraestructura Vial	301.7			194.9	
Otros no Especificados	66.2			56.9	
Obras de Mitigación	43.0				
<b>Cojutepeque</b>				<b><u>5,500.0</u></b>	
Apoyo al Desarrollo Económico				1,027.8	
Consolidación de Deudas				999.6	



Departamento / Municipio / Destinos	2016	2017	2018	2019	2020
Fortalecimiento Institucional				1,033.8	
Infraestructura Vial				2,345.6	
Otros no Especificados				93.2	
<b>El Carmen</b>		<b>1,427.3</b>			<b>2,000.0</b>
Compra de Maquinaria y Equipo					125.0
Consolidación de Deudas		594.3			646.3
Infraestructura Vial		816.8			569.6
Infraestructura y Equipamiento para Deportes y Recreación					454.1
Otros no Especificados		16.2			22.6
Proyectos de Electrificación Rural y Urbanos					182.4
<b>Monte San Juan</b>		<b>470.0</b>			
Infraestructura Vial		453.7			
Otros no Especificados		10.6			
Consolidación de Deudas		5.7			
<b>Oratorio de Concepción</b>		<b>1,731.5</b>		<b>2,623.2</b>	<b>3,452.0</b>
Consolidación de Deudas		1,681.8		2,578.7	3,452.0
Otros no Especificados		49.7		44.5	
<b>San Bartolomé Perulapia</b>				<b>1,696.6</b>	
Consolidación de Deudas				1,099.8	
Infraestructura Vial				556.7	
Otros no Especificados				40.1	
<b>San Cristóbal</b>		<b>196.0</b>		<b>2,218.7</b>	<b>801.3</b>
Consolidación de Deudas		5.0		2,174.3	283.4
Infraestructura Vial		156.0			
Otros no Especificados		8.5		44.4	517.9
Proyectos de Agua Potable y Alcantarillados		6.2			
Fortalecimiento al Sector Agrícola		20.3			
<b>San José Guayabal</b>	<b>800.0</b>				
Consolidación de Deudas	318.4				
Otros no Especificados	11.3				
Infraestructura y Equipamiento para Deportes y Recreación	470.3				
<b>San Ramón</b>					
Consolidación de Deudas					
Infraestructura Vial					
Proyectos de Vivienda					
<b>Santa Cruz Analquito</b>				<b>935.6</b>	
Consolidación de Deudas				691.0	
Infraestructura Vial				233.5	
Otros no Especificados				11.1	

Departamento / Municipio / Destinos	2016	2017	2018	2019	2020
<b>Santa Cruz Michapa</b>		<u>2,200.0</u>		<u>2,185.0</u>	
Apoyo al Desarrollo Económico				43.3	
Consolidación de Deudas		1,748.4		2,116.7	
Infraestructura Vial		360.0			
Otros no Especificados		91.6		25.0	
<b>Suchitoto</b>			<u>800.0</u>		
Apoyo al Desarrollo Económico			351.0		
Compra de Maquinaria y Equipo			449.0		
<b>LA PAZ</b>	<u>9,758.8</u>	<u>14,457.1</u>	<u>3,063.9</u>	<u>24,331.9</u>	<u>26,644.2</u>
<b>Cuyulitán</b>				<u>900.0</u>	<u>1,300.0</u>
Consolidación de Deudas				587.5	1,144.9
Infraestructura Vial				297.2	60.0
Otros no Especificados				15.3	95.1
<b>El Rosario</b>	<u>2,466.4</u>			<u>2,900.0</u>	
Apoyo al Desarrollo Económico				587.2	
Consolidación de Deudas		1,761.6		2,247.3	
Infraestructura Vial		485.2			
Otros no Especificados		69.4		65.5	
Proyectos de Educación		150.2			
<b>Jerusalén</b>				<u>907.5</u>	
Consolidación de Deudas				475.7	
Infraestructura Vial				360.1	
Infraestructura y Equipamiento para Deportes y Recreación				55.1	
Otros no Especificados				16.6	
<b>Paraíso de Osorio</b>	<u>632.5</u>	<u>378.3</u>		<u>430.0</u>	
Consolidación de Deudas*	373.7	299.8		355.1	
Infraestructura Vial	110.4	46.9		62.7	
Otros no Especificados	13.3	11.6		12.2	
Proyectos de Educación	73.9	20.0			
Proyectos de Electrificación Rural y Urbana	61.2				
<b>San Antonio Masahuat</b>		<u>245.6</u>	<u>2,400.0</u>		<u>2,700.0</u>
Consolidación de Deudas		226.7	2,366.1		2,669.5
Otros no Especificados		18.9	33.9		30.5
<b>San Francisco Chinameca</b>	<u>2,500.0</u>				
Consolidación de Deudas	2,365.0				
Otros no Especificados	135.0				
<b>San Juan Nonualco</b>	<u>612.0</u>	<u>2,643.6</u>		<u>1,489.5</u>	<u>5,304.4</u>
Consolidación de Deudas	1.2	2,578.6		1,447.4	5,304.4
Infraestructura Vial					
Otros no Especificados	13.8	65.0		42.1	

Departamento / Municipio / Destinos	2016	2017	2018	2019	2020
Apoyo al Desarrollo Económico	362.0				
Compra de Maquinaria y Equipo	235.0				
Infraestructura y Equipamiento para Deportes y Recreación					
<b>San Juan Talpa</b>		<b>1,821.9</b>			
Infraestructura y Equipamiento para Deportes y Recreación		164.0			
Consolidación de Deudas		1,332.7			
Infraestructura Vial		281.3			
Otros no Especificados		43.9			
<b>San Luis Talpa</b>				<b>2,300.0</b>	<b>1,400.0</b>
Consolidación de Deudas				869.4	1,400.0
Infraestructura Vial				946.8	
Infraestructura y Equipamiento para Deportes y Recreación				191.2	
Otros no Especificados				83.5	
Saneamiento Ambiental y Tratamiento de Desechos Sólidos				209.1	
<b>San Juan Tepezontes</b>	<b>1,059.0</b>		<b>245.1</b>		<b>1,897.5</b>
Apoyo al Desarrollo Económico	45.1				
Consolidación de Deudas	865.5		239.6		1,854.6
Otros no Especificados	25.5		5.5		42.9
Infraestructura Vial	111.8				
Proyectos de Fortalecimiento a la Salud	11.1				
<b>San Miguel Tepezontes</b>					<b>1,343.9</b>
Consolidación de Deudas					391.5
Infraestructura Vial					609.6
Otros no Especificados					35.1
Proyectos de Electrificación Rural y Urbanos					247.7
Proyectos de Fortalecimiento a la Salud					60.0
<b>San Pedro Masahuat</b>	<b>600.0</b>			<b>4,320.0</b>	<b>1,520.0</b>
Compra de Maquinaria y Equipo				35.0	
Consolidación de Deudas				2,727.5	167.1
Fortalecimiento Institucional				80.0	
Infraestructura Vial	316.0			930.0	665.0
Infraestructura y Equipamiento para Deportes y Recreación	35.0			94.3	60.0
Otros no Especificados				215.5	177.9
Proyectos de Educación	120.0			97.7	
Proyectos de Vivienda	19.0				400.0
Proyectos de Fortalecimiento a la Salud				15.0	
Obras de Mitigación	80.0				20.0
Proyectos de Electrificación Rural y Urbanos					30.0
Proyectos de Agua Potable y Alcantarillados	30.0				

Departamento / Municipio / Destinos	2016	2017	2018	2019	2020
Saneamiento Ambiental y Tratamiento de Desechos Sólidos				125.0	
<b>San Pedro Nonualco</b>	<b>1,470.9</b>				
Infraestructura y Equipamiento para Deportes y Recreación	100.0				
Otros no Especificados	52.6				
Consolidación de Deudas	954.2				
Infraestructura Vial	339.1				
Proyectos de Electrificación Rural y Urbana	25.0				
<b>San Rafael Obrajuelo</b>		<b>3,817.1</b>	<b>418.8</b>	<b>3,940.9</b>	<b>1,086.4</b>
Apoyo al Desarrollo Económico					
Consolidación de Deudas		3,497.6	418.8	3,874.1	1,086.4
Infraestructura Vial		195.0			
Infraestructura y Equipamiento para Deportes y Recreación		10.0			
Otros no Especificados		98.5		66.8	
Compra de Maquinaria y Equipo					
Saneamiento Ambiental y Tratamiento de Desechos Sólidos					
Fortalecimiento Institucional		16.0			
<b>Tapalhuaca</b>				<b>1,194.0</b>	
Consolidación de Deudas				223.0	
Infraestructura y Equipamiento para Deportes y Recreación				938.6	
Otros no Especificados				29.3	
Proyectos de Agua Potable y Alcantarillados				3.1	
<b>Santiago Nonualco</b>		<b>5,337.0</b>			
Consolidación de Deudas		2,782.3			
Infraestructura Vial		2,480.4			
Otros no Especificados		74.3			
<b>Zacatecoluca</b>	<b>418.0</b>	<b>213.6</b>		<b>300.0</b>	<b>10,092.0</b>
Consolidación de Deudas		210.0			7,794.4
Compra de Maquinaria y Equipo					154.6
Infraestructura vial					2,021.7
Fortalecimiento Institucional	409.5				
Otros no Especificados	8.5	3.6		300.0	121.3
<b>San Luis La Herradura</b>				<b>5,650.0</b>	
Compra de Maquinaria y Equipo				210.0	
Consolidación de Deudas				3,827.0	
Infraestructura Vial				510.0	
Otros no Especificados				353.0	
Proyectos de Electrificación Rural y Urbana				150.0	
Proyectos de Fortalecimiento a la Salud				600.0	
<b>CABAÑAS</b>	<b>2,625.6</b>	<b>2,298.0</b>	<b>95.8</b>	<b>18,164.6</b>	<b>1,059.7</b>
<b>Ilobasco</b>			<b>95.8</b>	<b>10,423.9</b>	
Compra de Maquinaria y Equipo (*)			95.8		
Consolidación de Deudas				10,306.1	

Departamento / Municipio / Destinos	2016	2017	2018	2019	2020
Otros no Especificados				117.8	
Proyectos de Electrificación Rural y Urbana					
<b>San Isidro</b>		<b>2,298.0</b>			
Consolidación de Deudas		2,043.9			
Infraestructura Vial		208.7			
Otros no Especificados		45.4			
Apoyo al Desarrollo Económico					
<b>Sensuntepeque</b>	<b>2,625.6</b>			<b>7,740.7</b>	<b>1,059.7</b>
Consolidación de Deudas				7,262.6	24.9
Infraestructura Vial	1,647.3			10.0	375.2
Infraestructura y Equipamiento para Deportes y Recreación	81.3			42.0	161.8
Otros no Especificados	53.6			118.4	8.9
Proyectos de Agua Potable y Alcantarillados	843.4			259.6	206.1
Proyectos de Educación					234.9
Proyectos de Electrificación Rural y Urbana				48.1	47.9
<b>SAN VICENTE</b>	<b>4,748.0</b>	<b>3,623.0</b>	<b>3,918.3</b>	<b>8,293.0</b>	<b>9,967.7</b>
<b>Apastepeque</b>		<b>2,523.0</b>		<b>3,691.6</b>	<b>355.7</b>
Consolidación de Deudas		778.9		1,591.6	
Infraestructura Vial		1,217.3		1,954.9	
Infraestructura y Equipamiento para Deportes y Recreación		359.2		78.6	
Otros no Especificados		44.6		66.5	
Obras de Mitigación		26.5			
Proyectos de Fortalecimiento a la Salud		66.0			
Compra de Maquinaria y Equipo					355.7
Saneamiento Ambiental y Tratamiento de Desechos Sólidos		30.5			
<b>Guadalupe</b>				<b>1,780.0</b>	
Compra de Maquinaria y Equipo				70.0	
Consolidación de Deudas				1,041.2	
Fortalecimiento Institucional				40.0	
Infraestructura Vial				352.9	
Otros no Especificados				119.0	
Proyectos de Electrificación Rural y Urbana				61.9	
Proyectos Turísticos				95.0	
<b>San Cayetano Istepeque</b>	<b>300.0</b>			<b>259.1</b>	<b>1,213.6</b>
Compra de Maquinaria y Equipo				82.4	
Consolidación de Deudas					841.7
Infraestructura Vial	256.0				258.8
Infraestructura y Equipamiento para Deportes y Recreación	41.7				
Otros no Especificados	2.3				113.1

Departamento / Municipio / Destinos	2016	2017	2018	2019	2020
Proyectos de Electrificación Rural y Urbana				176.7	
<b>San Ildefonso</b>				<b><u>1,235.1</u></b>	<b><u>1,650.0</u></b>
Infraestructura Vial				963.1	693.0
Consolidación de Deudas					919.7
Otros no Especificados					37.3
Proyectos de Electrificación Rural y Urbana				272.0	
<b>Santa Clara</b>	<b><u>740.0</u></b>		<b><u>1,521.3</u></b>		
Consolidación de Deudas	600.0		495.2		
Proyectos de Agua Potable y Alcantarillados			107.2		
Fortalecimiento Institucional	140.0				
Infraestructura Vial			783.7		
Otros no Especificados			25.8		
Proyectos de Electrificación Rural y Urbana			109.4		
<b>Santo Domingo</b>	<b><u>1,358.0</u></b>				
Consolidación de Deudas	1,040.4				
Otros no Especificados	4.6				
Infraestructura Vial	289.0				
Compra de Maquinaria y Equipo	24.0				
<b>San Estebán Catarina</b>	<b><u>750.0</u></b>		<b><u>547.0</u></b>		
Apoyo al Desarrollo Económico	22.3				
Infraestructura Vial	328.1				
Otros no Especificados	23.3		16.3		
Consolidación de Deudas	194.0		128.8		
Compra de Maquinaria y Equipo	24.1		361.9		
Obras de Mitigación	35.1				
Proyectos de Agua Potable y Alcantarillados	52.0				
Proyectos de Electrificación Rural y Urbana	32.7				
Proyectos de Vivienda	30.0				
Proyectos Turísticos	8.4				
Infraestructura y Equipamiento para Deportes y Recreación			40.0		
<b>San Vicente</b>		<b><u>700.0</u></b>	<b><u>1,850.0</u></b>		<b><u>500.0</u></b>
Fortalecimiento Institucional		690.1	820.2		
Consolidación de Deudas			758.4		500.0
Otros no Especificados		9.9	21.4		
Compra de Maquinaria y Equipo					
Saneamiento Ambiental y Tratamiento de Desechos Sólidos			250.0		
<b>Tecoluca</b>	<b><u>1,000.0</u></b>				<b><u>6,248.4</u></b>
Proyectos de Electrificación Rural y Urbana	300.0				936.6
Consolidación de Deudas	389.1				235.4

Departamento / Municipio / Destinos	2016	2017	2018	2019	2020
Infraestructura Vial					4,805.2
Compra de Maquinaria y Equipo					162.0
Otros no Especificados					109.2
Fortalecimiento Institucional	160.9				
Saneamiento Ambiental y Tratamiento de Desechos Sólidos	150.0				
<b>Tepetitán</b>	<b><u>600.0</u></b>			<b><u>1,327.2</u></b>	
Compra de Maquinaria y Equipo				125.0	
Consolidación de Deudas				633.3	
Infraestructura Vial	83.4			3.3	
Infraestructura y Equipamiento para Deportes y Recreación	259.9			402.1	
Otros no Especificados	9.5			140.4	
Proyectos de Vivienda	180.0			23.1	
Proyectos Turísticos	67.2				
<b>Verapaz</b>		<b><u>400.0</u></b>			
Consolidación de Deudas		72.0			
Infraestructura Vial		80.0			
Otros no Especificados		8.9			
Infraestructura y Equipamiento para Deportes y Recreación		239.1			
<b>USULUTÁN</b>	<b><u>9,022.8</u></b>	<b><u>24,841.1</u></b>	<b><u>20,656.6</u></b>	<b><u>20,306.7</u></b>	<b><u>18,164.2</u></b>
<b>Alegría</b>		<b><u>3,080.0</u></b>			<b><u>194.5</u></b>
Consolidación de Deudas		1,888.3			
Compra de Maquinaria y Equipo					143.0
Infraestructura y Equipamiento para Deportes y Recreación		229.9			
Infraestructura Vial		664.7			
Otros no Especificados		70.3			
Proyectos de Electrificación Rural y Urbanos					51.5
Proyectos de Fortalecimiento a la Salud		110.0			
Proyectos de Vivienda		116.8			
<b>Berlín</b>	<b><u>802.7</u></b>		<b><u>5,223.3</u></b>		
Consolidación de Deudas			5,120.8		
Otros no Especificados	42.3		102.5		
Infraestructura Vial	282.3				
Proyectos de Agua Potable y Alcantarillados	465.0				
Proyectos de Electrificación Rural y Urbana	13.1				
<b>California</b>	<b><u>1,139.2</u></b>			<b><u>1,471.2</u></b>	
Consolidación de Deudas	1,112.7			1,366.4	
Infraestructura y Equipamiento para Deportes y Recreación				51.2	
Otros no Especificados	26.5			53.6	
<b>Concepción Batres</b>				<b><u>2,203.0</u></b>	

Departamento / Municipio / Destinos	2016	2017	2018	2019	2020
Consolidación de Deudas				1,689.7	
Infraestructura Vial				488.4	
Otros no Especificados				24.9	
<b>El Triunfo</b>	<b>380.8</b>				
Infraestructura Vial	139.8				
Infraestructura y Equipamiento para Deportes y Recreación	24.5				
Otros no Especificados	10.1				
Proyectos de Agua Potable y Alcantarillados	195.5				
Obras de Mitigación	10.9				
<b>Ereguayquín</b>				<b>2,150.0</b>	
Consolidación de Deudas				1,011.7	
Infraestructura Vial				950.0	
Infraestructura y Equipamiento para Deportes y Recreación				145.2	
Otros no Especificados				43.1	
<b>Estanzuelas</b>	<b>2,000.0</b>				
Consolidación de Deudas	1,052.6				
Infraestructura y Equipamiento para Deportes y Recreación	80.8				
Otros no Especificados	71.7				
Fortalecimiento Institucional	356.5				
Proyectos de Educación	98.3				
Infraestructura Vial	340.1				
<b>Jiquilisco</b>		<b>8,774.7</b>		<b>3,817.1</b>	<b>2,271.2</b>
Apoyo al Desarrollo Económico				3,008.6	
Consolidación de Deudas		7,211.9		83.5	2,238.0
Infraestructura Vial		568.8		725.0	
Infraestructura y Equipamiento para Deportes y Recreación		697.5			
Otros no Especificados		296.5			33.2
<b>Jucuarán</b>	<b>1,724.0</b>	<b>533.7</b>		<b>2,760.0</b>	<b>336.5</b>
Consolidación de Deudas	489.2	102.9		2,441.4	50.1
Infraestructura Vial	467.7	338.2		239.1	192.6
Infraestructura y Equipamiento para Deportes y Recreación	279.1	52.5		38.1	
Otros no Especificados	40.3	8.1		41.4	
Fortalecimiento Institucional	214.6	32.0			
Obras de Mitigación	114.2				93.8
Proyectos de Agua Potable y Alcantarillados	62.4				
Proyectos de Fortalecimiento a la Salud	30.0				
Proyectos de Fortalecimiento al Sector Agrícola	26.5				
<b>Mercedes Umaña</b>				<b>500.0</b>	
Compra de Maquinaria y Equipo				264.5	



Departamento / Municipio / Destinos	2016	2017	2018	2019	2020
Consolidación de Deudas				12.5	
Infraestructura Vial				69.0	
Infraestructura y Equipamiento para Deportes y Recreación					
Otros no Especificados				7.0	
Proyectos de Educación				71.0	
Proyectos de Electrificación Rural y Urbana					
Proyectos de Fortalecimiento a la Salud					
Proyectos de Vivienda					
Obras de Mitigación					
Saneamiento Ambiental y Tratamiento de Desechos Sólidos				76.0	
<b>Nueva Granada</b>		<b><u>209.7</u></b>			
Apoyo al Desarrollo Económico		94.9			
Infraestructura Vial		12.1			
Proyectos de Agua Potable y Alcantarillados		95.0			
Otros no Especificados		7.7			
Proyectos de Vivienda					
<b>Ozatlán</b>		<b><u>1,500.0</u></b>			<b><u>2,000.0</u></b>
Infraestructura Vial		869.3			952.8
Consolidación de Deudas		399.3			727.2
Otros no Especificados		90.4			70.0
Infraestructura y Equipamiento para Deportes y Recreación		47.0			
Proyectos de Agua Potable		94.0			250.0
<b>Puerto El Triunfo</b>		<b><u>2,800.0</u></b>			
Apoyo al Desarrollo Económico		48.0			
Consolidación de Deudas		1,926.0			
Infraestructura y Equipamiento para Deportes y Recreación		47.9			
Proyectos de Vivienda		87.3			
Proyectos Turísticos		94.6			
Proyectos de Agua Potable y Alcantarillados		28.8			
Infraestructura Vial		497.8			
Otros no Especificados		69.6			
<b>San Buenaventura</b>				<b><u>1,163.0</u></b>	
Apoyo al Desarrollo Económico				85.5	
Consolidación de Deudas				323.4	
Otros no Especificados				737.7	
Infraestructura Vial				16.4	
<b>San Dionisio</b>		<b><u>1,856.7</u></b>			
Consolidación de Deudas		475.9			
Fortalecimiento Institucional		55.7			

Departamento / Municipio / Destinos	2016	2017	2018	2019	2020
Infraestructura Vial		658.9			
Otros no Especificados		37.0			
Proyectos de Electrificación Rural y Urbana		629.2			
<b>Santa Elena</b>		<b><u>2,750.0</u></b>		<b><u>3,133.0</u></b>	
Compra de Maquinaria y Equipo		120.0			
Consolidación de Deudas		1,714.4		2,549.1	
Fortalecimiento Institucional		136.1			
Infraestructura Vial		261.8		435.7	
Infraestructura y Equipamiento para Deportes y Recreación		27.1			
Obras de Mitigación				47.3	
Otros no Especificados		114.0		100.9	
Fortalecimiento Institucional		350.0			
Saneamiento Ambiental y Tratamiento de Desechos Sólidos					
Proyectos de Educación		12.5			
Proyectos Turísticos		14.1			
<b>San Francisco Javier</b>	<b><u>840.9</u></b>		<b><u>198.7</u></b>		<b><u>690.2</u></b>
Otros no Especificados	16.6		3.4		62.0
Infraestructura Vial	51.4				523.8
Obras de Mitigación	72.6				
Proyectos de Agua Potable y Alcantarillados					
Proyectos de Electrificación Rural y Urbanos					38.9
Proyectos de Vivienda					48.4
Proyectos de Educación	7.5				
Consolidación de Deudas	692.8		195.3		17.1
<b>Santa María</b>	<b><u>485.2</u></b>				<b><u>3,783.4</u></b>
Consolidación de Deudas*	273.0				3,726.6
Infraestructura Vial	60.0				
Otros no Especificados	13.7				56.8
Proyectos de Agua Potable y Alcantarillados	11.3				
Proyectos de Educación	12.2				
Obras de Mitigación	3.7				
Saneamiento Ambiental y Tratamiento de Desechos Sólidos	76.5				
Fortalecimiento Institucional	20.5				
Apoyo al Desarrollo Económico	11.3				
Infraestructura y Equipamiento para Deportes y Recreación	3.0				
<b>Santiago de María</b>	<b><u>1,200.0</u></b>	<b><u>1,000.0</u></b>	<b><u>7,111.4</u></b>	<b><u>1,202.9</u></b>	<b><u>8,599.4</u></b>
Consolidación de Deudas	1,166.1	959.8	6,945.0	1,155.4	8,502.5
Infraestructura Vial					
Infraestructura y Equipamiento para Deportes y Recreación					

Departamento / Municipio / Destinos	2016	2017	2018	2019	2020
Otros no Especificados	33.9	40.2	166.4	47.5	96.9
<b>Tecapán</b>		<b><u>1,736.3</u></b>		<b><u>1,906.5</u></b>	<b><u>289.0</u></b>
Compra de Maquinaria y Equipo				38.2	
Consolidación de Deudas		1,108.3		1,676.3	8.7
Infraestructura Vial		206.7		160.3	101.4
Infraestructura y Equipamiento para Deportes y Recreación		108.9			
Proyectos de Educación					106.1
Otros no Especificados		47.1		31.7	
Proyectos de Agua Potable y Alcantarillados		238.0			72.8
Proyectos de Vivienda		27.3			
<b>Usulután</b>	<b><u>450.0</u></b>	<b><u>600.0</u></b>	<b><u>8,123.2</u></b>		
Consolidación de Deudas	437.3	591.5	8,031.4		
Infraestructura Vial		8.5			
Otros no Especificados	12.7		91.8		
<b>SAN MIGUEL</b>	<b><u>18,566.5</u></b>	<b><u>5,218.3</u></b>	<b><u>2,466.0</u></b>	<b><u>10,352.3</u></b>	<b><u>10,626.6</u></b>
<b>Carolina</b>	<b><u>281.5</u></b>	<b><u>438.9</u></b>	<b><u>780.0</u></b>	<b><u>3,364.8</u></b>	
Compra de Maquinaria y Equipo					
Consolidación de Deudas		428.7	769.0	3,016.6	
Infraestructura Vial	129.5			217.0	
Infraestructura y Equipamiento para Deportes y Recreación				49.8	
Otros no Especificados	5.2	10.2	11.0	57.0	
Proyectos de Educación				24.4	
Obras de Mitigación	78.7				
Proyectos de Fortalecimiento a la Salud	68.1				
<b>Ciudad Barrios</b>	<b><u>3,250.0</u></b>				
Consolidación de Deudas	2,775.9				
Otros no Especificados	65.3				
Infraestructura Vial	231.0				
Proyectos de Agua Potable y Alcantarillados	12.6				
Obras de Mitigación	48.3				
Infraestructura y Equipamiento para Deportes y Recreación	100.1				
Saneamiento Ambiental y Tratamiento de Desechos Sólidos	16.8				
<b>Comacarán</b>		<b><u>351.0</u></b>	<b><u>99.0</u></b>		<b><u>2,198.7</u></b>
Apoyo al Desarrollo Económico		48.6			
Proyectos de Agua Potable y Alcantarillados		60.0			
Saneamiento Ambiental y Tratamiento de Desechos Sólidos		88.3			
Otros no Especificados		5.5	2.0		26.0
Compra de Maquinaria y Equipo		13.0			
Infraestructura Vial		135.6			644.5

Departamento / Municipio / Destinos	2016	2017	2018	2019	2020
Consolidación de Deudas			97.0		1,528.2
<b>Chapeltique</b>	<b>2,404.8</b>			<b>2,760.0</b>	
Apoyo al Desarrollo Económico	11.0				
Consolidación de Deudas	1,703.5			1,900.0	
Infraestructura Vial	337.6			522.9	
Infraestructura y Equipamiento para Deportes y Recreación				75.0	
Otros no Especificados	48.5			10.2	
Proyectos de Agua Potable y Alcantarillados	272.9			198.9	
Saneamiento Ambiental y Tratamiento de Desechos Sólidos	31.3			53.0	
<b>Chinameca</b>		<b>1,550.0</b>			
Proyectos de Electrificación Rural y Urbanos		1,550.0			
<b>El Tránsito</b>	<b>1,592.0</b>	<b>1,125.4</b>			<b>4,153.4</b>
Consolidación de Deudas	803.0	1,048.3			4,092.6
Infraestructura Vial	161.3	51.7			
Infraestructura y Equipamiento para Deportes y Recreación	601.0				
Otros no Especificados	26.7	25.4			60.8
<b>Lolotique</b>	<b>2,609.3</b>	<b>110.0</b>			<b>557.0</b>
Consolidación de Deudas	2,531.4				15.2
Infraestructura Vial		60.1			541.8
Infraestructura y Equipamiento para Deportes y Recreación		48.0			
Otros no Especificados	77.9	1.9			
<b>Moncagua</b>	<b>3,454.0</b>			<b>191.5</b>	
Consolidación de Deudas	2,446.9				
Infraestructura Vial	513.0			109.2	
Infraestructura y Equipamiento para Deportes y Recreación				76.0	
Obras de Mitigación	84.5				
Otros no Especificados	70.4			6.3	
Proyectos de Vivienda	171.4				
Proyectos de Educación	125.6				
Proyectos de Agua Potable y Alcantarillados	42.2				
<b>Nueva Guadalupe</b>				<b>475.0</b>	<b>750.0</b>
Consolidación de Deudas				63.2	31.7
Apoyo al Desarrollo Económico					23.8
Compra de Maquinaria y Equipo					23.0
Infraestructura Vial					553.1
Infraestructura y Equipamiento para Deportes y Recreación					25.0
Proyectos de Educación					30.3
Proyectos de Fortalecimiento al Sector Agrícola					51.2

Departamento / Municipio / Destinos	2016	2017	2018	2019	2020
Otros no Especificados				411.8	11.9
<b>Nuevo Edén de San Juan</b>	<b><u>1,166.5</u></b>				<b><u>2,607.5</u></b>
Consolidación de Deudas	1,035.2				2,607.5
Proyectos de Agua Potable y Alcantarillados	44.9				
Otros no Especificados	34.7				
Compra de Maquinaria y Equipo	51.7				
<b>Quelepa</b>		<b><u>480.0</u></b>			
Consolidación de Deudas		330.0			
Otros no Especificados		9.5			
Infraestructura Vial		140.5			
<b>San Antonio del Mosco</b>		<b><u>813.0</u></b>			
Consolidación de Deudas		649.5			
Proyectos de Agua Potable y Alcantarillados		163.5			
<b>San Gerardo</b>				<b><u>1,761.0</u></b>	
Consolidación de Deudas				715.3	
Infraestructura Vial				394.8	
Otros no Especificados				19.9	
Proyectos de Agua Potable y Alcantarillados				631.0	
<b>San Jorge</b>	<b><u>904.0</u></b>		<b><u>534.0</u></b>		
Consolidación de Deudas	793.3		510.0		
Infraestructura Vial	73.0		22.5		
Proyectos de Fortalecimiento al Sector Agrícola	37.7				
Otros no Especificados			1.5		
<b>San Rafael Oriente</b>	<b><u>1,860.4</u></b>				
Infraestructura Vial	335.8				
Otros no Especificados	59.6				
Consolidación de Deudas	1,465.0				
<b>Sesori</b>		<b><u>350.0</u></b>			
Infraestructura Vial		175.4			
Infraestructura y Equipamiento para Deportes y Recreación		85.9			
Otros no Especificados		4.0			
Proyectos de Agua Potable y Alcantarillados		5.3			
Obras de Mitigación		79.4			
<b>Uluazapa</b>	<b><u>1,044.0</u></b>		<b><u>1,053.0</u></b>	<b><u>1,800.0</u></b>	<b><u>360.0</u></b>
Consolidación de Deudas	571.1		1,013.6	1,752.3	5.4
Infraestructura Vial	199.3				
Infraestructura y Equipamiento para Deportes y Recreación			22.0		108.6
Obras de Mitigación	40.9				
Otros no Especificados	23.7		17.4	47.7	4.5

Departamento / Municipio / Destinos	2016	2017	2018	2019	2020
Proyectos de Agua Potable y Alcantarillados	209.0				241.5
<b>MORAZÁN</b>	<b><u>3.700.9</u></b>	<b><u>9.371.5</u></b>	<b><u>747.2</u></b>	<b><u>13.607.3</u></b>	<b><u>4.137.5</u></b>
<b>Corinto</b>				<b><u>1.500.0</u></b>	
Apoyo al Desarrollo Económico				1,461.3	
Consolidación de Deudas				22.5	
Otros no Especificados				16.2	
<b>Arambala</b>			<b><u>747.2</u></b>		
Otros no Especificados			12.7		
Proyectos de Educación			37.1		
Consolidación de Deudas			59.4		
Infraestructura y Equipamiento para Deportes y Recreación			314.3		
Fortalecimiento Institucional			188.2		
Proyectos de Agua Potable y Alcantarillados			135.5		
<b>Delicias de Concepción</b>				<b><u>1.367.7</u></b>	
Consolidación de Deudas				1,006.5	
Infraestructura Vial				204.2	
Infraestructura y Equipamiento para Deportes y Recreación				105.6	
Otros no Especificados				51.4	
<b>El Divisadero</b>	<b><u>1,786.5</u></b>	<b><u>2,294.0</u></b>		<b><u>2,523.0</u></b>	
Consolidación de Deudas	1,225.1	1,743.8		2,172.1	
Infraestructura Vial	330.3	113.4		224.6	
Infraestructura y Equipamiento para Deportes y Recreación	97.0	167.4		52.5	
Otros no Especificados	44.3	59.2		28.5	
Proyectos de Electrificación Rural y Urbana		69.8			
Saneamiento Ambiental y Tratamiento de Desechos Sólidos		52.1			
Proyectos de Agua Potable y Alcantarillados	89.8	88.3		45.3	
<b>Gualococti</b>		<b><u>797.0</u></b>			<b><u>905.0</u></b>
Consolidación de Deudas		375.7			394.9
Infraestructura Vial		226.9			510.1
Infraestructura y Equipamiento para Deportes y Recreación		153.2			
Otros no Especificados		6.7			
Proyectos de Agua Potable y Alcantarillados		34.5			
<b>Guatajiagua</b>					
Infraestructura Vial					
Otros no Especificados					
Proyectos de Agua Potable y Alcantarillados					
Infraestructura y Equipamiento para Deportes y Recreación					
Consolidación de Deudas					
<b>Jocoaitique</b>		<b><u>185.0</u></b>		<b><u>1,165.0</u></b>	

Departamento / Municipio / Destinos	2016	2017	2018	2019	2020
Consolidación de Deudas				962.5	
Infraestructura Vial		181.9		173.8	
Infraestructura y Equipamiento para Deportes y Recreación				15.0	
Otros no Especificados		3.1		13.7	
<b>Jocoro</b>		<b><u>584.0</u></b>		<b><u>450.0</u></b>	
Consolidación de Deudas		334.0			
Otros no Especificados		4.9			
Fortalecimiento Institucional		45.1			
Proyectos de Agua Potable y Alcantarillados		200.0		450.0	
<b>Lolotiquillo</b>		<b><u>2,125.1</u></b>			
Consolidación de Deudas		1,713.4			
Infraestructura Vial		168.4			
Apoyo al Desarrollo Económico		47.0			
Proyectos de Vivienda					
Otros no Especificados		73.5			
Infraestructura y Equipamiento para Deportes y Recreación					
Proyectos de Agua Potable y Alcantarillados					
Fortalecimiento Institucional					
Obras de Mitigación		72.4			
Saneamiento Ambiental y Tratamiento de Desechos Sólidos		39.0			
Proyectos de Educación		11.4			
<b>Meanguera</b>		<b><u>1,801.6</u></b>			
Consolidación de Deudas		1,142.9			
Otros no Especificados		33.0			
Proyectos de Electrificación Rural y Urbana		43.0			
Proyectos de Fortalecimiento a la Salud		279.6			
Infraestructura y Equipamiento para Deportes y Recreación		303.1			
<b>Osicala</b>				<b><u>1,500.0</u></b>	
Consolidación de Deudas				503.1	
Infraestructura Vial				149.8	
Infraestructura y Equipamiento para Deportes y Recreación				547.7	
Otros no Especificados				16.2	
Proyectos de Agua Potable y Alcantarillados				283.2	
<b>Perquín</b>	<b><u>996.2</u></b>				
Consolidación de Deudas	595.1				
Infraestructura Vial	290.2				
Infraestructura y Equipamiento para Deportes y Recreación	67.7				
Otros no Especificados	21.4				
Obras de Mitigación	21.8				

Departamento / Municipio / Destinos	2016	2017	2018	2019	2020
<b>San Carlos</b>		<u>650.0</u>			
Consolidación de Deudas		116.0			
Otros no Especificados		11.0			
Proyectos de Vivienda		523.0			
<b>San Fernando</b>				<u>800.0</u>	
Consolidación de Deudas				266.5	
Infraestructura Vial				401.1	
Infraestructura y Equipamiento para Deportes y Recreación				73.0	
Otros no Especificados				18.0	
Proyectos de Electrificación Rural y Urbana				41.4	
Proyectos de Agua Potable y Alcantarillados					
Proyectos de Educación					
<b>San Simón</b>		<u>265.0</u>			
Consolidación de Deudas					
Infraestructura Vial		253.9			
Otros no Especificados		11.1			
<b>Sociedad</b>		<u>200.0</u>		<u>4,129.4</u>	
Apoyo al Desarrollo Económico				31.4	
Consolidación de Deudas				3,877.2	
Infraestructura Vial		67.8		48.6	
Infraestructura y Equipamiento para Deportes y Recreación		89.2		97.0	
Otros no Especificados		3.7		75.2	
Obras de Mitigación					
Proyectos Turísticos					
Proyectos de Educación		25.6			
Proyectos de Fortalecimiento a la Salud		13.7			
<b>Torola</b>		<u>352.4</u>			
Consolidación de Deudas		181.8			
Otros no Especificados		10.6			
Infraestructura Vial		30.0			
Infraestructura y Equipamiento para Deportes y Recreación		130.0			
<b>Yamabal</b>	<u>640.0</u>				<u>700.0</u>
Otros no Especificados	3.8				7.9
Infraestructura vial					531.4
Consolidación de Deudas	636.2				160.7
<b>Yoloaiquín</b>	<u>278.2</u>	<u>117.4</u>		<u>172.2</u>	<u>2,532.5</u>
Consolidación de Deudas	150.3			167.3	2,531.9
Infraestructura Vial	43.1				
Infraestructura y Equipamiento para Deportes y Recreación		110.8			



Departamento / Municipio / Destinos	2016	2017	2018	2019	2020
Otros no Especificados	12.2	6.6		4.9	0.6
Proyectos de Agua Potable y Alcantarillados	43.2				
Obras de Mitigación	29.4				
<b>LA UNIÓN</b>	<b><u>7.132.3</u></b>	<b><u>9.691.6</u></b>	<b><u>2.810.0</u></b>	<b><u>24.510.7</u></b>	<b><u>8.796.7</u></b>
<b>Anamorós</b>	<b><u>2,081.3</u></b>				
Proyectos de Agua Potable y Alcantarillados	1,658.8				
Infraestructura Vial	399.0				
Otros no Especificados	23.5				
<b>Bolívar</b>		<b><u>2,337.2</u></b>		<b><u>4,379.0</u></b>	
Consolidación de Deudas		2,281.0		4,209.4	
Otros no Especificados		56.2		169.6	
<b>Concepción de Oriente</b>	<b><u>1,175.0</u></b>		<b><u>1,310.0</u></b>	<b><u>539.0</u></b>	
Compra de Maquinaria y Equipo				16.0	
Consolidación de Deudas	775.6		1,290.1		
Infraestructura y Equipamiento para Deportes y Recreación	21.9				
Infraestructura Vial	370.9				
Otros no Especificados	6.6		19.9	14.5	
Proyectos de Agua Potable y Alcantarillados				508.5	
<b>Conchagua</b>				<b><u>6,000.0</u></b>	<b><u>170.8</u></b>
consolidación de Deudas				2,977.2	
Otros no Especificados				135.6	170.8
Proyectos de Agua Potable y Alcantarillados				2,837.2	
Saneamiento Ambiental y Tratamiento de Desechos Sólidos				50.0	
<b>El Carmen</b>		<b><u>683.9</u></b>		<b><u>1,251.4</u></b>	<b><u>600.0</u></b>
Compra de Maquinaria y Equipo				14.4	
Infraestructura Vial		23.8		579.5	488.8
Infraestructura y Equipamiento para Deportes y Recreación					82.5
Consolidación de Deudas					9.0
Otros no Especificados				40.1	19.7
Proyectos de Electrificación Rural y Urbanos		660.1			
Proyectos de Agua Potable y Alcantarillados				617.4	
<b>Intipucá</b>			<b><u>1,500.0</u></b>		
Consolidación de Deudas			224.8		
Infraestructura Vial			684.7		
Otros no Especificados			22.1		
Compra de Maquinaria y Equipo			118.6		
Infraestructura y Equipamiento para Deportes y Recreación			167.5		
Proyectos de Agua Potable y Alcantarillados			63.3		
Proyectos de Electrificación Rural y Urbana			43.6		

Departamento / Municipio / Destinos	2016	2017	2018	2019	2020
Proyectos de Vivienda			95.4		
Proyectos de Saneamiento Ambiental y Tratamiento de Desechos Sólidos			80.0		
<b>La Unión</b>		<b><u>2,234.7</u></b>		<b><u>1,938.0</u></b>	<b><u>1,460.4</u></b>
Consolidación de Deudas				29.1	15.4
Fortalecimiento Institucional					1.9
Infraestructura Vial		1,901.2		1,401.0	573.6
Infraestructura y Equipamiento para Deportes y Recreación		80.1		359.9	38.3
Otros no Especificados		56.8		24.9	380.4
Proyectos de Educación					16.3
Proyectos de Electrificación Rural y Urbanos					434.5
Proyectos de Agua Potable y Alcantarillados		196.6		123.1	
<b>Nueva Esparta</b>				<b><u>968.3</u></b>	
Infraestructura Vial				653.0	
Otros no Especificados				10.8	
Proyectos de Agua Potable y Alcantarillados				304.5	
<b>Meanguera del Golfo</b>		<b><u>1,260.8</u></b>			
Proyectos de Agua Potable y Alcantarillados			88.0		
Proyectos Turísticos			88.8		
Otros no Especificados			42.4		
Infraestructura Vial			226.6		
Consolidación de Deudas			815.0		
<b>Pasaquina</b>	<b><u>2,181.0</u></b>				
Consolidación de Deudas	1,287.8				
Proyectos de Agua Potable y Alcantarillados	844.9				
Otros no Especificados	48.3				
<b>Polorós</b>		<b><u>1,575.0</u></b>			<b><u>1,990.0</u></b>
Consolidación de Deudas		555.4			639.0
Apoyo al Desarrollo Económico					110.4
Fortalecimiento Institucional					184.0
Infraestructura Vial		701.0			1,039.7
Otros no Especificados		22.2			16.9
Infraestructura y Equipamiento para Deportes y Recreación		181.8			
Proyectos de Agua Potable y Alcantarillados		114.6			
<b>San Alejo</b>		<b><u>1,600.0</u></b>			
Consolidación de Deudas		400.0			
Proyectos de Vivienda		100.0			
Infraestructura Vial		865.7			
Infraestructura y Equipamiento para Deportes y Recreación		75.0			
Proyectos de Agua Potable y Alcantarillados		159.3			

Departamento / Municipio / Destinos	2016	2017	2018	2019	2020
<b>San José Las Fuentes</b>	<b>950.0</b>				
Consolidación de Deudas	328.9				
Infraestructura Vial	196.0				
Otros no Especificados	25.2				
Proyectos de Agua Potable y Alcantarillados	157.4				
Saneamiento Ambiental y Tratamiento de Desechos Sólidos	135.0				
Fortalecimiento Institucional	7.5				
Infraestructura y Equipamiento para Deportes y Recreación	100.0				
<b>Santa Rosa de Lima</b>				<b>7,685.0</b>	<b>2,423.5</b>
Consolidación de Deudas				6,504.1	2,423.5
Infraestructura Vial				1,050.6	
Otros no Especificados				130.3	
<b>Yayantique</b>	<b>420.0</b>			<b>1,750.0</b>	
Consolidación de Deudas				1,147.5	
Infraestructura Vial	413.6			602.5	
Otros no Especificados	6.4				
<b>Yucuaiquín</b>	<b>325.0</b>				<b>2,152.0</b>
Infraestructura Vial	277.9				337.0
Consolidación de Deudas					1,677.7
Infraestructura y Equipamiento para Deportes y Recreación					100.0
Otros no Especificados	5.0				11.9
Proyectos de Electrificación Rural y Urbanos					25.4
Proyectos de Educación	42.1				
<b>TOTAL</b>	<b>99,840.3</b>	<b>117,627.8</b>	<b>94,689.8</b>	<b>260,814.6</b>	<b>124,811.2</b>

DIRECCIÓN GENERAL DE CONTABILIDAD GUBERNAMENTAL: San Salvador, 25 de marzo de 2021

**GOBIERNOS LOCALES**  
**DEUDA PÚBLICA MUNICIPAL CLASIFICADA POR CUENTA CONTABLE E INSTITUCION ACREEDORA**  
**AL 31 DE DICIEMBRE DE 2020**  
**(Miles de US Dólares)**

<b>FINANCIAMIENTO</b>	<b>SALDO AL 31/12/2019</b>	<b>AJUSTE AL 31/12/2019</b>	<b>DESEMBOLSOS</b>	<b>VALOR AMORTIZADO</b>	<b>SALDO AL 31/12/2020</b>
<b>DEUDA PÚBLICA MUNICIPAL</b>	<b>590,439.3</b>	<b>1,484.7</b>	<b>129,673.2</b>	<b>96,485.1</b>	<b>625,112.1</b>
<b>Empréstitos del Gobierno Central</b>	<b>17,673.1</b>			<b>189.4</b>	<b>17,483.7</b>
Ministerio de Hacienda	17,673.1			189.4	17,483.7
<b>Empréstitos de Instituciones Descentralizadas No Empresariales</b>	<b>6,943.1</b>		<b>5,277.8</b>	<b>998.0</b>	<b>11,222.9</b>
Instituto Salvadoreño de Desarrollo Municipal (ISDEM)	6,943.1		5,277.8	998.0	11,222.9
<b>Empréstitos de Empresas Públicas Financieras</b>	<b>31,854.3</b>	<b>(23.9)</b>	<b>11,460.2</b>	<b>20,195.2</b>	<b>23,095.4</b>
Banco Hipotecario de El Salvador, S.A.	26,118.5	(23.9)	11,460.2	15,239.4	22,315.4
Fideicomiso de Reestructuración de Deudas de las Municipalidades	5,664.7			4,949.0	715.7
Fondo de Saneamiento y Fortalecimiento Financiero	71.1			6.8	64.3
<b>Empréstitos de Empresas Privadas No Financieras</b>	<b>10,260.8</b>	<b>311.5</b>	<b>3,583.6</b>	<b>2,218.9</b>	<b>11,937.0</b>
Inversiones M.J S.A de C.V	532.0	8.0		96.0	444.0
ALBA PETROLEOS DE EL SALVADOR, S.E.M. DE C.V.	500.0				500.0
Grupo Q El Salvador, S.A. De C.V.	374.9	34.5		206.0	203.4
Century Financial Corporation, S.A. de C.V.	2,271.9			917.0	1,354.9
AES CLESA Y COMPAÑÍA SOCIEDAD EN COMANDITA DE CAPITAL VARIABLE	2,660.8			309.5	2,351.3
Compañía de Alumbrado Electrico de San Salvador S.A de C.V.(CAESS S.A de C.V)	3,823.8	3.5		306.5	3,520.8
Soluciones en Conectividad S.A de C.V	50.8	(4.9)		29.0	16.9
Compañía General de Equipos, S.A de C.V	46.6			31.8	14.8
Distribuidora Electrica de Usulután, S.A de C.V (DEUSEM)			3,067.3	142.6	2,924.7
ROMAD Ingenieros, S.A de C.V			400.5	52.9	347.6
Valores Agroindustriales, S.A de C.V		270.4	115.8	127.6	258.6
<b>Empréstitos de Empresas Privadas Financieras</b>	<b>403,048.7</b>	<b>1,203.1</b>	<b>109,351.6</b>	<b>68,250.4</b>	<b>445,353.0</b>
Bancos de los Trabajadores	82,931.7	697.5	30,158.6	14,624.7	99,163.1
Banco Izalqueño de los Trabajadores, S.C. de R.L. de C.V.	12,314.6	(1.6)	2,400.0	2,878.0	11,835.0
Banco de Cooperación Financiera de los Trabajadores, S.C. de R.L. de C.V.	1,520.8			204.4	1,316.4
Banco de los Trabajadores Salvadoreños, S.C. de R.L. de C.V.	30,248.5	699.1	7,342.0	4,827.5	33,462.1
Banco de los Trabajadores de San Miguel,	507.2		500.0	24.8	982.4

	SALDO AL 31/12/2019	AJUSTE AL 31/12/2019	DESEMBOLSOS	VALOR AMORTIZADO	SALDO AL 31/12/2020
Multi Inversiones Banco Cooperativo de los Trabajadores, S.C. de R.L. de C.V.	25,135.9		11,836.9	3,250.4	33,722.4
Primer Banco de los Trabajadores, S.C. de R.L. de C.V.	12,884.5		7,579.7	3,344.9	17,119.3
Primer Banco de los Trabajadores de Santa Ana, S.C. de R.L. de C.	320.2		500.0	94.7	725.5
<b>Bancos Privados</b>	<b><u>39,413.3</u></b>		<b><u>1,878.0</u></b>	<b><u>4,174.1</u></b>	<b><u>37,117.2</u></b>
Banco Promérica, S.A.	24,262.7		1,800.0	3,309.4	22,753.3
Banco Atlantida El Salvador, Sociedad Anónima	15,150.6		78.0	864.7	14,363.9
<b>FEDECRÉDITO</b>	<b><u>242,589.4</u></b>	<b><u>505.6</u></b>	<b><u>74,115.0</u></b>	<b><u>46,778.2</u></b>	<b><u>270,431.8</u></b>
Caja de Crédito de Acajutla	2,950.3		550.0	434.1	3,066.2
Caja de Crédito de Ahuachapán	4,759.3	(1.0)	250.0	431.5	4,576.8
Caja de Crédito de Armenia	529.2			27.3	501.9
Caja de Crédito de Atiquizaya	455.5			19.9	435.6
Caja de Crédito de Berlin	111.0	(1.1)		18.3	91.6
Caja de Crédito de Candelaria de La Frontera	867.5			306.1	561.4
Caja de Crédito de Chalatenango	5,894.2	(3.2)	1,470.0	952.1	6,408.9
Caja de Crédito de Chalchuapa	6,570.1		1,357.5	801.1	7,126.5
Caja de Crédito de Ciudad Arce	2,228.8		940.0	597.4	2,571.4
Caja de Crédito de Cojutepeque	2,377.1		4,643.9	171.1	6,849.9
Caja de Crédito de Concepción Batres	10,918.3		2,362.0	1,646.4	11,633.9
Caja de Crédito de Ilobasco	8,466.9		5,350.0	1,913.3	11,903.6
Caja de Crédito de Izalco	643.4		325.0	29.8	938.6
Caja de Crédito de Juayua	888.6	(1.1)		31.2	856.3
Caja de Crédito de Jucuapa	4,120.8		3,353.5	654.2	6,820.1
Caja de Crédito de La Libertad	460.2		600.0	36.2	1,024.0
Caja de Crédito de La Unión	1,683.9	0.3		334.3	1,349.9

	SALDO AL 31/12/2019	AJUSTE AL 31/12/2019	DESEMBOLSOS	VALOR AMORTIZADO	SALDO AL 31/12/2020
Caja de Crédito de Quezaltepeque, S.A. de R.L.	453.3			18.4	434.9
Caja de Crédito de San Agustín	34.4			21.1	13.3
Caja de Crédito de San Alejo	21.5			13.2	8.3
Caja de Crédito de San Francisco Gotera	641.1		700.0	182.2	1,158.9
Caja de Crédito de San Ignacio	2,365.6		170.0	796.2	1,739.4
Caja de Crédito de San Juan Opico	303.9		500.0	22.3	781.6
Caja de Crédito de San Martín	13,711.1		3,622.4	2,597.2	14,736.3
Caja de Crédito de San Miguel			360.0	1.8	358.2
Caja de Crédito de San Pedro Nonualco	12,325.2	(1.8)	8,014.6	3,262.5	17,075.5
Caja de Crédito de San Salvador , S.A de R.L	2,625.3		150.0	109.6	2,665.7
Caja de Crédito de San Sebastián	9,042.7		4,799.2	1,823.0	12,018.9
Caja de Crédito de San Vicente	42,542.0	(2.6)	8,369.0	7,282.7	43,625.7
Caja de Crédito de Santa Ana	3,891.7	520.0		1,124.0	3,287.7
Caja de Crédito de Santa Rosa de Lima	60.9			55.2	5.7
Caja de Crédito de Sensuntepeque	1,176.4		300.0	396.9	1,079.5
Caja de Crédito de Sonsonate	19,746.5		5,723.5	5,324.7	20,145.3
Caja de Crédito de Soyapango	5,703.9			1,104.4	4,599.5
Caja de Crédito de Suchitoto	91.2			5.2	86.0
Caja de Crédito de Tenancingo			300.0	2.2	297.8
Caja de Crédito de Tonacatepeque	6,968.7		2,275.0	2,359.0	6,884.7
Caja de Crédito de Usulután	5,299.7		268.4	913.5	4,654.6
Caja de Crédito de Zacatecoluca	14,883.3		5,461.7	4,652.4	15,692.6

	SALDO AL 31/12/2019	AJUSTE AL 31/12/2019	DESEMBOLSOS	VALOR AMORTIZADO	SALDO AL 31/12/2020
Caja de Crédito Metropolitana	7,222.2		600.0	407.6	7,414.6
Caja de Crédito de Nueva Concepción	8,399.9	(3.9)	2,135.0	336.4	10,194.6
Caja de Crédito Santiago Nonualco	31,153.8		9,164.3	5,562.2	34,755.9
Cooperativas de Ahorro y Crédito	38,114.3		3,200.0	2,673.4	38,640.9
Asociación Cooperativa de Ahorro y Crédito Vicentina de R.L.	33,855.1		250.0	2,111.3	31,993.8
Asociación Cooperativa de Ahorro y Crédito de Empresarios Salvadoreños, de R.L.	2,626.2		600.0	473.0	2,753.2
Asociación Cooperativa de Ahorro y Crédito Santa Victoria(COSAVI)	1,500.0		1,800.0	76.4	3,223.6
Asociación Cooperativa de Ahorro y Crédito de R.L.( ACACU)	133.0		550.0	12.7	670.3
<b>Empréstitos de Personas Naturales</b>	<b>6.0</b>	<b>(6.0)</b>	<b>0.0</b>	<b>0.0</b>	<b>0.0</b>
José David Campos Zepeda	6.0	(6.0)			0.0
<b>Obligaciones por Operaciones de Titularización</b>	<b>120,653.3</b>		<b>0.0</b>	<b>4,633.2</b>	<b>116,020.1</b>
Hencorp Valores, S.A.	120,653.3			4,633.2	116,020.1
<b>TOTAL DEUDA MUNICIPAL</b>	<b>590,439.3</b>	<b>1,484.7</b>	<b>129,673.2</b>	<b>96,485.1</b>	<b>625,112.1</b>

DIRECCIÓN GENERAL DE CONTABILIDAD GUBERNAMENTAL: San Salvador, 25 de marzo de 2021

REPÚBLICA DE EL SALVADOR  
MINISTERIO DE HACIENDA

**GOBIERNOS LOCALES**  
**DEUDA PÚBLICA MUNICIPAL CLASIFICADA POR MUNICIPIO E INSTITUCIÓN ACREEDORA**  
**AL 31 DE DICIEMBRE DE 2020**  
**(Miles de US Dólares)**

Departamento / Municipio / Acreedor	Saldo al 31/12/2019	Ajuste al 31/12/2019	Desembolsos	Valor Amortizado	Saldo al 31/12/2020
<b>AHUACHAPÁN</b>	<b>22,355.8</b>	<b>7.4</b>	<b>592.9</b>	<b>2,302.5</b>	<b>20,653.6</b>
Ahuachapán	4,164.3			463.5	3,700.8
FEDECREDITO	2,341.6			82.8	2,258.8
AES CLESA y Compañía Sociedad en Comandita de Capital	1,411.1			158.3	1,252.8
Instituto Salvadoreño de Desarrollo Municipal (ISDEM)	411.6			222.4	189.2
Apaneca	1,461.2			78.7	1,382.5
Bancos de los Trabajadores	1,460.3			77.8	1,382.5
Instituto Salvadoreño de Desarrollo Municipal (ISDEM)	0.9			0.9	
Atiquizaya	1,369.8			197.9	1,171.9
FEDECREDITO	1,278.5			106.6	1,171.9
Fideicomiso de Reestructuración de Deudas de las Municipalidades	91.3			91.3	
El Refugio	1,956.5			65.3	1,891.2
FEDECREDITO	790.2			25.3	764.9
Bancos de los Trabajadores	1,166.3			40.0	1,126.3
Guaymango	742.7		592.9	392.0	943.6
Banco Hipotecario de El Salvador, S.A.	593.1		592.9	264.6	921.4
Fideicomiso de Reestructuración de Deudas de las Municipalidades	149.6			127.4	22.2
Jujutla	2,299.6	(0.6)		180.2	2,118.8
FEDECREDITO	503.1	(0.6)		27.0	475.5
Bancos de los Trabajadores	1,606.7			128.1	1,478.6
Instituto Salvadoreño de Desarrollo Municipal (ISDEM)	189.8			25.1	164.7
San Francisco Menéndez	6,940.3	8.0		296.8	6,651.5
Bancos de los Trabajadores	394.4			12.2	382.2
FEDECREDITO	6,013.9			188.6	5,825.3
Inversiones M. J. S.A. de C.V.	532.0	8.0		96.0	444.0
San Lorenzo	724.4			142.3	582.1
Fideicomiso de Reestructuración de Deudas de las Municipalidades	158.0			130.6	27.4
FEDECREDITO	126.3			8.6	117.7
Bancos de los Trabajadores	440.1			3.1	437.0
San Pedro Puxtla	83.7			69.6	14.1
Fideicomiso de Reestructuración de Deudas de las Municipalidades	83.7			69.6	14.1
Tacuba	1,775.4			302.0	1,473.4
Banco Atlantida El Salvador, S.A.	1,775.4			302.0	1,473.4
Turín	837.9			114.2	723.7
FEDECREDITO	170.9			8.7	162.2
Bancos de los Trabajadores	667.0			105.5	561.5



- 2 -

Departamento / Municipio / Acreedor	Saldo al 31/12/2019	Ajuste al 31/12/2019	Desembolsos	Valor Amortizado	Saldo al 31/12/2020
<b>SANTA ANA</b>	<b>15,131.6</b>	<b>(28.8)</b>		<b>3,735.3</b>	<b>11,367.5</b>
Candelaria de La Frontera	626.4			414.5	211.9
Banco Hipotecario de El Salvador, S.A.	626.4			414.5	211.9
El Congo	3,540.2			117.4	3,422.8
Bancos de los Trabajadores	2,524.5			83.7	2,440.8
FEDECREDITO	1,015.7			33.7	982.0
El Porvenir	1,359.7			74.9	1,284.8
Bancos de los Trabajadores	1,359.7			74.9	1,284.8
Masahuat	273.2	(23.9)		86.0	163.3
Banco Hipotecario de El Salvador, S.A.	23.9	(23.9)			
Instituto Salvadoreño de Desarrollo Municipal (ISDEM)	249.3			86.0	163.3
Metapán	2,226.2			1,469.3	756.9
Banco Hipotecario de El Salvador, S.A.	2,226.2			1,469.3	756.9
San Antonio Pajonal	484.5	(4.9)		64.9	414.7
FEDECREDITO	433.7			35.9	397.8
Soluciones en Conectividad, S.A. de C.V.	50.8	(4.9)		29.0	16.9
San Sebastián Salitrillo	4,735.8			138.0	4,597.8
FEDECREDITO	4,235.8			138.0	4,097.8
Alba Petroleos S.E.M de C.V	500.0				500.0
Santa Ana	1,305.2			943.0	362.2
FEDECREDITO	128.7			64.2	64.5
Fideicomiso de Reestructuración de Deudas de las Municipalidades	1,176.5			878.8	297.7
Texistepeque	580.4			427.3	153.1
Banco Hipotecario de El Salvador, S.A.	446.8			302.1	144.7
Fideicomiso de Reestructuración de Deudas de las Municipalidades	133.6			125.2	8.4
<b>SONSONATE</b>	<b>33,126.0</b>	<b>(10.4)</b>	<b>4,117.9</b>	<b>5,812.6</b>	<b>31,420.9</b>
Acajutla	442.5			370.7	71.8
Banco Hipotecario de El Salvador, S.A.	51.8			33.8	18.0
Fideicomiso de Reestructuración de Deudas de las Municipalidades	390.7			336.9	53.8
Armenia	3,600.0			225.7	3,374.3
Bancos de los Trabajadores	600.0			36.8	563.2
Cooperativas de Ahorro y Crédito	3,000.0			188.9	2,811.1
Caluco	1,273.1		150.0	177.6	1,245.5
Banco Promérica, S.A.	1,273.1			173.7	1,099.4
Instituto Salvadoreño de Desarrollo Municipal (ISDEM)			150.0	3.9	146.1
Cuisnahuat	197.4		1,800.0	294.6	1,702.8
Banco Promérica, S.A.	197.4		1,800.0	294.6	1,702.8
Santa Isabel Ishuatán	3,145.2		344.0	738.7	2,750.5
FEDECREDITO	3,145.2		344.0	738.7	2,750.5

- 3 -

Departamento / Municipio / Acreedor	Saldo al 31/12/2019	Ajuste al 31/12/2019	Desembolsos	Valor Amortizado	Saldo al 31/12/2020
Izalco	5.1		224.3	142.0	87.4
Banco Hipotecario de El Salvador, S.A.	5.1		224.3	142.0	87.4
Juayúa	2,394.4		115.8	204.1	2,306.1
Banco Promérica, S.A.	2,394.4			171.9	2,222.5
Valores Agroindustriales, S.A de C.V			115.8	32.2	83.6
Nahuizalco	1,358.6			564.1	794.5
Banco Hipotecario de El Salvador, S.A.	1,358.6			564.1	794.5
Salcoatitán	495.8		47.8	131.6	412.0
Banco Hipotecario de El Salvador, S.A.	495.8		47.8	131.6	412.0
San Antonio del Monte	3,000.0			90.9	2,909.1
FEDECRÉDITO	3,000.0			90.9	2,909.1
San Julián	1,870.1			144.4	1,725.7
Banco Promérica, S.A.	1,870.1			144.4	1,725.7
Santa Catarina Masahuat	1,786.1			88.9	1,697.2
Cooperativas de Ahorro y Crédito	1,786.1			88.9	1,697.2
Santo Domingo de Guzmán	937.1			166.0	771.1
Banco Hipotecario de El Salvador, S.A.	190.9			91.4	99.5
Banco Promerica	746.2			74.6	671.6
Sonsonate	10,311.2	(10.4)	1,300.0	1,688.8	9,912.0
FEDECRÉDITO	173.8		1,300.0	106.0	1,367.8
Banco Atlantida El Salvador, S.A.	3,671.8			288.3	3,383.5
Hencorp Valores, S.A.	4,998.0			1,049.9	3,948.1
AES CLESA y Compañía Sociedad en Comandita de Capital	1,249.7			151.2	1,098.5
Grupo Q El Salvador S.A de C.V	217.9	(10.4)		93.4	114.1
Sonzacate	2,309.4		136.0	784.5	1,660.9
FEDECRÉDITO	300.0			202.3	97.7
Banco Hipotecario de El Salvador, S.A.	2,009.4		136.0	582.2	1,563.2
<b>CHALATENANGO</b>	<b>23,600.5</b>	<b>(1.8)</b>	<b>4,987.3</b>	<b>3,186.1</b>	<b>25,399.9</b>
Agua Caliente	2,000.0			58.0	1,942.0
FEDECRÉDITO	2,000.0			58.0	1,942.0
Azacualpa	729.8		1,628.7	755.8	1,602.7
Bancos de los Trabajadores	674.9			674.9	
Instituto Salvadoreño de Desarrollo Municipal (ISDEM)	54.9			54.9	
FEDECRÉDITO			1,628.7	26.0	1,602.7
Comalapa	1,801.8	(1.8)		52.2	1,747.8
FEDECRÉDITO	1,801.8	(1.8)		52.2	1,747.8
Chalatenango	4,709.3		0.0	229.2	4,480.1
Cooperativas de Ahorro y Crédito	344.1			17.9	326.2
Bancos de los Trabajadores	1,884.6			84.4	1,800.2
FEDECRÉDITO	2,480.6			126.9	2,353.7

- 4 -

Departamento / Municipio / Acreedor	Saldo al 31/12/2019	Ajuste al 31/12/2019	Desembolsos	Valor Amortizado	Saldo al 31/12/2020
Concepción Quezaltepeque	975.3			48.2	927.1
Cooperativas de Ahorro y Crédito	975.3			48.2	927.1
Dulce Nombre de María	1,282.4			67.5	1,214.9
FEDECRÉDITO	1,282.4			67.5	1,214.9
El Paraíso	1,276.5			80.0	1,196.5
Bancos de los Trabajadores	57.3			4.1	53.2
FEDECRÉDITO	282.1			24.5	257.6
Cooperativas de Ahorro y Crédito	937.1			51.4	885.7
La Palma	106.2		392.7	159.9	339.0
Banco Hipotecario de El Salvador, S.A.			392.7	90.1	302.6
Fideicomiso de Reestructuración de Deudas de las Municipalidades	106.2			69.8	36.4
La Reina	1,040.9			62.7	978.2
FEDECRÉDITO	299.7			36.4	263.3
Bancos de los Trabajadores	741.2			26.3	714.9
Las Vueltas	215.2		310.3	107.4	418.1
Banco Hipotecario de El Salvador, S.A.	215.2		310.3	107.4	418.1
Nombre de Jesús			85.5	36.6	48.9
Banco Hipotecario de El Salvador, S.A.			85.5	36.6	48.9
Ojos de Agua	909.1			43.0	866.1
Bancos de los Trabajadores	442.5			20.5	422.0
Cooperativas de Ahorro y Crédito	466.6			22.5	444.1
Potonico	534.3			34.2	500.1
FEDECRÉDITO	534.3			34.2	500.1
San Antonio de la Cruz			250.0	3.9	246.1
Banco de los Trabajadores			250.0	3.9	246.1
San Antonio los Ranchos	286.5			48.1	238.4
FEDECRÉDITO	286.5			48.1	238.4
San Fernando	827.0		200.0	48.3	978.7
Bancos de los Trabajadores	809.0		200.0	39.7	969.3
Instituto Salvadoreño de Desarrollo Municipal (ISDEM)	18.0			8.6	9.4
San Francisco Lempa	141.5		352.4	121.6	372.3
Grupo Q.S.A de C.V	22.0			15.1	6.9
Banco Hipotecario de El Salvador, S.A.	119.5		352.4	106.5	365.4
San Francisco Morazán	631.4		886.5	644.5	873.4
FEDECRÉDITO			886.5	13.1	873.4
Bancos de los Trabajadores	473.7			473.7	
Instituto Salvadoreño de Desarrollo Municipal (ISDEM)	157.7			157.7	
San Ignacio	971.0			32.2	938.8
Bancos de los Trabajadores	971.0			32.2	938.8
San José Cancasque	844.7			39.1	805.6
Bancos de los Trabajadores	707.2			35.2	672.0
Cooperativas de Ahorro y Crédito	137.5			3.9	133.6

- 5 -

Departamento / Municipio / Acreedor	Saldo al 31/12/2019	Ajuste al 31/12/2019	Desembolsos	Valor Amortizado	Saldo al 31/12/2020
San Luis del Carmen	675.0			29.8	645.2
Bancos de los Trabajadores	675.0			29.8	645.2
San Miguel de Mercedes	904.4			44.0	860.4
Bancos de los Trabajadores	842.1			41.7	800.4
FEDECREDITO	62.3			2.3	60.0
San Rafael	75.6			75.6	
Fideicomiso de Reestructuración de Deudas de las Municipalidades	75.6			75.6	
Santa Rita	364.7		480.7	201.8	643.6
Banco Hipotecario de El Salvador, S.A.	364.7		480.7	201.8	643.6
Tejutla	2,297.9		400.5	162.5	2,535.9
Bancos de los Trabajadores	441.2			20.8	420.4
Cooperativas de Ahorro y Crédito	701.6			34.2	667.4
FEDECREDITO	1,155.1			54.6	1,100.5
ROMAD Ingenieros, S.A de C.V			400.5	52.9	347.6
<b>LA LIBERTAD</b>	<b>73,956.8</b>	<b>(20.0)</b>	<b>11,960.2</b>	<b>6,168.9</b>	<b>79,728.1</b>
Antiguo Cuscatlán	6,444.5			700.0	5,744.5
Hencorp Valores, S.A.	6,444.5			700.0	5,744.5
Ciudad Arce	1,612.4	(20.0)	1,722.2	770.5	2,544.1
Banco Hipotecario de El Salvador, S.A.	1,529.4		1,722.2	731.3	2,520.3
Grupo Q El Salvador S.A de C.V	83.0	(20.0)		39.2	23.8
Colón			3,067.3	142.6	2,924.7
Distribuidora Electrica de Usulután S.A de C.V			3,067.3	142.6	2,924.7
Comasagua	2,497.8			2,136.6	361.2
FEDECREDITO	2,124.0			2,124.0	
Instituto Salvadoreño de Desarrollo Municipal (ISDEM)	373.8			12.6	361.2
Chiltiupán	68.0			68.0	
Banco Hipotecario de El Salvador, S.A.	68.0			68.0	
Huizúcar	2,692.8			131.0	2,561.8
FEDECREDITO	2,692.8			131.0	2,561.8
Jicalapa	1,818.8			63.9	1,754.9
Bancos de los Trabajadores	1,549.4			55.3	1,494.1
FEDECREDITO	269.4			8.6	260.8
La Libertad	8,290.3			325.8	7,964.5
Bancos de los Trabajadores	2,707.8			109.6	2,598.2
FEDECREDITO	5,582.5			216.2	5,366.3
Nuevo Cuscatlán	3,224.4			223.1	3,001.3
Bancos de los Trabajadores	607.9			40.7	567.2
FEDECREDITO	2,616.5			182.4	2,434.1
Santa Tecla	30,300.0		3,000.0	56.6	33,243.4
Hencorp Valores, S.A.	30,300.0				30,300.0
Bancos de los Trabajadores	0.0		1,200.0	25.7	1,174.3
Cooperativas de Ahorro y Crédito			1,800.0	30.9	1,769.1

- 6 -

Departamento / Municipio / Acreedor	Saldo al 31/12/2019	Ajuste al 31/12/2019	Desembolsos	Valor Amortizado	Saldo al 31/12/2020
Quezaltepeque	2,044.2		2,669.4	507.9	4,205.7
Banco Hipotecario de El Salvador, S.A.	2,044.2			483.3	1,560.9
Instituto Salvadoreño de Desarrollo Municipal (ISDEM)			2,669.4	24.6	2,644.8
Sacacoyo	2,951.0			92.5	2,858.5
FEDECREDITO	2,951.0			92.5	2,858.5
San José Villanueva	857.1			74.0	783.1
Banco de los Trabajadores	857.1			74.0	783.1
San Matías	985.2			59.4	925.8
Banco de los Trabajadores	610.6			44.1	566.5
FEDECREDITO	374.6			15.3	359.3
San Pablo Tacachico	2,181.9		1,350.0	143.6	3,388.3
FEDECREDITO	2,181.9		1,350.0	143.6	3,388.3
Tamanique	1,799.6			269.1	1,530.5
FEDECREDITO	1,340.8			119.5	1,221.3
Banco Hipotecario de El Salvador, S.A.	458.8			149.6	309.2
Teotepeque	2,872.7		151.3	99.7	2,924.3
Cooperativas de Ahorro y Crédito	2,546.7			82.3	2,464.4
Instituto Salvadoreño de Desarrollo Municipal (ISDEM)	326.0		151.3	17.4	459.9
Tepecoyo	2,067.9			82.0	1,985.9
Banco de los Trabajadores	2,067.9			82.0	1,985.9
Zaragoza	1,248.2			222.6	1,025.6
Fideicomiso de Reestructuración de Deudas de las Municipalidades	121.1			98.2	22.9
Cooperativas de Ahorro y Crédito	242.4			41.6	200.8
Bancos de los Trabajadores	311.5			13.3	298.2
FEDECREDITO	573.2			69.5	503.7
<b>SAN SALVADOR</b>	<b>130,801.9</b>	<b>273.9</b>	<b>21,642.1</b>	<b>9,237.7</b>	<b>143,480.2</b>
Aguilares	471.5	270.4	877.0	564.5	1,054.4
Banco Hipotecario de El Salvador, S.A.	471.5		877.0	469.1	879.4
Valores Agroindustriales, S.A de C.V		270.4		95.4	175.0
Apopa	338.5			338.5	
Banco Hipotecario de El Salvador, S.A.	338.5			338.5	
Ayutuxtepeque	23.5			22.5	1.0
Fideicomiso de Reestructuración de Deudas de las Municipalidades	23.5			22.5	1.0
Ciudad Delgado	932.2			400.2	532.0
Banco Hipotecario de El Salvador, S.A.	785.5			255.2	530.3
Fideicomiso de Reestructuración de Deudas de las Municipalidades	146.7			145.0	1.7
Cuscatancingo	1,052.5		541.7	205.9	1,388.3
Fideicomiso de Reestructuración de Deudas de las Municipalidades	127.0			127.0	
Bancos de los Trabajadores	925.5			68.6	856.9
Instituto Salvadoreño de Desarrollo Municipal (ISDEM)			541.7	10.3	531.4

- 7 -

Departamento / Municipio / Acreedor	Saldo al 31/12/2019	Ajuste al 31/12/2019	Desembolsos	Valor Amortizado	Saldo al 31/12/2020
El Paisnal	2,000.0			122.7	1,877.3
Cooperativas de Ahorro y Crédito	2,000.0			122.7	1,877.3
Guazapa	1,240.3		473.4	321.1	1,392.6
Banco Hipotecario de El Salvador, S.A.	640.3		473.4	302.1	811.6
Cooperativas de Ahorro y Crédito	600.0			19.0	581.0
Ilopango	8,674.3		1,000.0	935.7	8,738.6
FEDECRÉDITO	2,874.3		1,000.0	755.8	3,118.5
Bancos de los Trabajadores	1,300.0			39.5	1,260.5
Cooperativas de Ahorro y Crédito	4,500.0			140.4	4,359.6
Mejicanos	2,941.5		3,500.0	336.6	6,104.9
FEDECRÉDITO			2,700.0	28.1	2,671.9
Fideicomiso de Reestructuración de Deudas de las Municipalidades	199.4			199.4	
Cooperativas de Ahorro y Crédito	2,670.9		600.0	102.3	3,168.6
Fondo de Saneamiento y Fortalecimiento Financiero	71.2			6.8	64.4
Bancos de los Trabajadores			200.0		200.0
Nejapa	2,621.0	3.5		260.8	2,363.7
Compañía de Alumbrado Electrico de San Salvador	305.3	3.5		40.1	268.7
Banco Promerica	2,315.7			220.7	2,095.0
Rosario de Mora	828.1		250.0	141.2	936.9
FEDECRÉDITO	828.1			104.4	723.7
Cooperativas de Ahorro y Crédito			250.0	36.8	213.2
San Martin	6,367.7			861.6	5,506.1
Bancos de los Trabajadores	1,289.4			65.7	1,223.7
Banco Promerica	3,362.5			712.8	2,649.7
FEDECRÉDITO	1,715.8			83.1	1,632.7
San Salvador	93,319.7			2,565.8	90,753.9
Hencorp Valores, S.A.	72,088.1			1,725.0	70,363.1
Ministerio de Hacienda	14,008.5				14,008.5
Banco Hipotecario de El Salvador, S.A.	724.3			724.3	
Banco Atlantida El Salvador, S.A.	6,498.8			116.5	6,382.3
Santiago Texacuangos	118.0		1,800.0	115.0	1,803.0
Banco de los Trabajadores			1,800.0	13.6	1,786.4
Fideicomiso de Reestructuración de Deudas de las Municipalidades	118.0			101.4	16.6
Santo Tomás			4,500.0	44.8	4,455.2
Banco de los Trabajadores			2,000.0	19.9	1,980.1
FEDECRÉDITO			2,500.0	24.9	2,475.1
Soyapango	5,559.0		8,700.0	1,729.6	12,529.4
Bancos de los Trabajadores	369.3		2,800.0	407.1	2,762.2
FEDECRÉDITO	1,671.3		5,900.0	1,056.1	6,515.2
Compañía de Alumbrado Electrico de San Salvador	3,518.4			266.4	3,252.0
Tonacatepeque	4,314.1			271.2	4,042.9
Banco de los Trabajadores	1,669.8			108.2	1,561.6

- 8 -

Departamento / Municipio / Acreedor	Saldo al 31/12/2019	Ajuste al 31/12/2019	Desembolsos	Valor Amortizado	Saldo al 31/12/2020
FEDECREDITO	1,761.1			109.5	1,651.6
Asociacion Cooperativa de Ahorro y Crédito Vicentina de R.L.	883.2			53.5	829.7
<b>CUSCATLAN</b>	<b><u>21,498.5</u></b>		<b><u>5,545.0</u></b>	<b><u>5,445.5</u></b>	<b><u>21,598.0</u></b>
Candelaria	2,107.0			62.8	2,044.2
Bancos de los Trabajadores	1,557.0			46.1	1,510.9
FEDECREDITO	550.0			16.7	533.3
Cojutepeque	4,294.4			293.0	4,001.4
Bancos de los Trabajadores	1,200.0			36.5	1,163.5
FEDECREDITO	3,094.4			256.5	2,837.9
El Carmen	782.5		1,291.7	919.9	1,154.3
Banco Hipotecario de El Salvador, S.A.	782.5		1,291.7	919.9	1,154.3
El Rosario	87.0			71.0	16.0
Fideicomiso de Reestructuración de Deudas de las Municipalidades	87.0			71.0	16.0
Monte San Juan	1,682.3			122.1	1,560.2
FEDECREDITO	1,391.8			108.8	1,283.0
Bancos de los Trabajadores	290.5			13.3	277.2
Oratorio de Concepción	2,586.5		3,452.0	2,603.2	3,435.3
Bancos de los Trabajadores	1,479.0		1,700.0	1,487.2	1,691.8
FEDECREDITO	1,107.5		1,752.0	1,116.0	1,743.5
San Bartolomé Perulapía	1,687.7			56.9	1,630.8
Cooperativas de Ahorro y Crédito	1,687.7			56.9	1,630.8
San Cristóbal	2,208.1		801.3	75.0	2,934.4
FEDECREDITO	2,208.1		801.3	75.0	2,934.4
San José Guayabal	321.3			179.9	141.4
Banco Hipotecario de El Salvador, S.A.	321.3			179.9	141.4
San Ramón	1,026.4			73.2	953.2
FEDECREDITO	1,026.4			73.2	953.2
Santa Cruz Analquito	1,609.9			702.8	907.1
Bancos de los Trabajadores	935.6			28.5	907.1
Cooperativas de Ahorro y Crédito	674.3			674.3	
Santa Cruz Michapa	2,155.5			76.5	2,079.0
Bancos Privados	2,155.5			76.5	2,079.0
Suchitoto	664.6			93.2	571.4
Instituto Salvadoreño de Desarrollo Municipal (ISDEM)	664.6			93.2	571.4
Tenancingo	285.3			116.0	169.3
Fideicomiso de Reestructuración de Deudas de las Municipalidades	117.2			95.7	21.5
FEDECREDITO	168.1			20.3	147.8
<b>LA PAZ</b>	<b><u>53,360.4</u></b>	<b><u>691.6</u></b>	<b><u>26,883.2</u></b>	<b><u>19,925.1</u></b>	<b><u>61,010.1</u></b>
Cuyultitán	885.1		1,300.0	891.6	1,293.5
Bancos de los Trabajadores	885.1			885.1	
FEDECREDITO			1,300.0	6.5	1,293.5
El Rosario	3,779.7	699.1		1,666.8	2,812.0

- 9 -

Departamento / Municipio / Acreedor	Saldo al 31/12/2019	Ajuste al 31/12/2019	Desembolsos	Valor Amortizado	Saldo al 31/12/2020
FEDECREDITO	2,686.5			941.1	1,745.4
Bancos de los Trabajadores	1,093.2	699.1		725.7	1,066.6
Jerusalén	688.0		207.6	37.2	858.4
FEDECREDITO	688.0		207.6	37.2	858.4
Mercedes La Ceiba	827.7			58.2	769.5
FEDECREDITO	827.7			58.2	769.5
Olocuilta	2,406.7			264.0	2,142.7
Bancos de los Trabajadores	699.0			70.4	628.6
FEDECREDITO	1,707.7			193.6	1,514.1
Paraiso de Osorio	973.2	(6.0)	31.3	39.5	959.0
FEDECREDITO	967.2		31.3	39.5	959.0
José David Campos Zepeda	6.0	(6.0)			
San Antonio Masahuat	2,330.3		2,700.0	2,370.3	2,660.0
FEDECREDITO	2,330.3		2,700.0	2,370.3	2,660.0
San Francisco Chinameca	2,255.2	(0.5)		96.6	2,158.1
FEDECREDITO	2,255.2	(0.5)		96.6	2,158.1
San Juan Nonualco	4,290.0		5,304.5	4,370.2	5,224.3
Bancos de los Trabajadores	340.5		2,700.1	382.2	2,658.4
FEDECREDITO	3,949.5		2,604.4	3,988.0	2,565.9
San Juan Talpa	1,695.4			62.7	1,632.7
Bancos de los Trabajadores	578.9			21.6	557.3
FEDECREDITO	1,116.5			41.1	1,075.4
San Juan Tepezontes	1,169.5		1,897.5	1,211.8	1,855.2
Bancos de los Trabajadores	940.3			940.3	
FEDECREDITO	229.2		1,897.5	271.5	1,855.2
San Luis La Herradura	5,567.3			180.0	5,387.3
FEDECREDITO	4,384.9			141.7	4,243.2
Bancos de los Trabajadores	1,182.4			38.3	1,144.1
San Luis Talpa	2,456.8		1,400.0	236.5	3,620.3
Fideicomiso de Reestructuración de Deudas de las Municipalidades	156.8			156.8	
FEDECREDITO			1,400.0	6.9	1,393.1
Cooperativas de Ahorro y Crédito	2,300.0			72.8	2,227.2
San Miguel Tepezontes	370.1		1,343.9	404.2	1,309.8
Fideicomiso de Reestructuración de Deudas de las Municipalidades	82.6			82.6	
FEDECREDITO	49.1		1,343.9	83.2	1,309.8
Bancos de los Trabajadores	238.4			238.4	
San Pedro Masahuat	4,320.0		1,520.0	138.2	5,701.8
FEDECREDITO	4,320.0		1,520.0	138.2	5,701.8
San Pedro Nonualco	1,320.4			56.4	1,264.0
FEDECREDITO	1,320.4			56.4	1,264.0
San Rafael Obrajuelo	3,930.9		1,086.4	126.2	4,891.1
Bancos de los Trabajadores	1,139.5			35.1	1,104.4



- 10 -

Departamento / Municipio / Acreedor	Saldo al 31/12/2019	Ajuste al 31/12/2019	Desembolsos	Valor Amortizado	Saldo al 31/12/2020
FEDECREDITO	2,791.4		1,086.4	91.1	3,786.7
Santa María Ostuma	655.2			136.6	518.6
Fideicomiso de Reestructuración de Deudas de las Municipalidades	111.0			100.3	10.7
FEDECREDITO	544.2			36.3	507.9
Santiago Nonualco	4,940.9	(1.0)		189.9	4,750.0
FEDECREDITO	4,940.9	(1.0)		189.9	4,750.0
Tapalhuaca	1,194.0			35.7	1,158.3
FEDECREDITO	1,194.0			35.7	1,158.3
Zacatecoluca	7,304.0		10,092.0	7,352.5	10,043.5
Bancos de los Trabajadores	1,461.4		1,892.0	1,470.6	1,882.8
FEDECREDITO	5,842.6		8,200.0	5,881.9	8,160.7
<b>CABAÑAS</b>	<b>22,156.1</b>	<b>64.8</b>	<b>1,059.7</b>	<b>1,200.6</b>	<b>22,080.0</b>
Cinquera	286.5			38.9	247.6
Bancos de los Trabajadores	286.5			38.9	247.6
Dolores	190.8			146.7	44.1
Fideicomiso de Reestructuración de Deudas de las Municipalidades	142.7			116.9	25.8
FEDECREDITO	48.1			29.8	18.3
Guacotecti	837.0			74.9	762.1
FEDECREDITO	837.0			74.9	762.1
Ilobasco	10,263.3	64.8		391.9	9,936.2
Bancos de los Trabajadores	1,615.1			51.7	1,563.4
FEDECREDITO	8,589.0			277.5	8,311.5
Grupo Q El Salvador, S.A. de C.V.	12.6	64.8		30.9	46.5
Compañía General de Equipos, S,A de C.V	46.6			31.8	14.8
Jutiapa	417.3			79.0	338.3
FEDECREDITO	417.3			79.0	338.3
San Isidro	2,160.0			76.7	2,083.3
Bancos de los Trabajadores	1,031.7			36.9	994.8
FEDECREDITO	1,128.3			39.8	1,088.5
Sensuntepeque	7,926.7		1,059.7	318.0	8,668.4
Bancos de los Trabajadores	1,832.1			55.7	1,776.4
FEDECREDITO	6,094.6		1,059.7	262.3	6,892.0
Victoria	74.5			74.5	
Banco Hipotecario de El Salvador, S.A.					
Fideicomiso de Reestructuración de Deudas de las Municipalidades	74.5			74.5	
<b>SAN VICENTE</b>	<b>13,781.8</b>		<b>9,472.9</b>	<b>3,977.1</b>	<b>19,277.6</b>
Apastepeque	2,662.1		1,135.7	338.9	3,458.9
FEDECREDITO	2,662.1		780.0	314.7	3,127.4
Instituto Salvadoreño de Desarrollo Municipal (ISDEM)			355.7	24.2	331.5

- 11 -

Departamento / Municipio / Acreedor	Saldo al 31/12/2019	Ajuste al 31/12/2019	Desembolsos	Valor Amortizado	Saldo al 31/12/2020
Guadalupe	1,752.2			89.3	1,662.9
Bancos de los Trabajadores					
Cooperativas de Ahorro y Crédito	1,752.2			89.3	1,662.9
San Cayetano Istepeque	979.4		1,311.6	936.9	1,354.1
FEDECRÉDITO	830.9		984.2	854.0	961.1
Instituto Salvadoreño de Desarrollo Municipal (ISDEM)	148.5		327.4	82.9	393.0
Santa Clara	1,477.1			49.0	1,428.1
Banco de los Trabajadores	1,477.1			49.0	1,428.1
Santo Domingo	408.5			314.3	94.2
Banco Hipotecario de El Salvador, S.A.	408.5			314.3	94.2
San Esteban Catarina	1,203.6			47.6	1,156.0
Bancos de los Trabajadores	672.5			30.0	642.5
FEDECRÉDITO	531.1			17.6	513.5
San Ildefonso	1,742.1		2,085.8	1,066.7	2,761.2
FEDECRÉDITO	133.6		1,650.0	167.5	1,616.1
Bancos de los Trabajadores	482.2			482.2	
Banco Promérica, S.A.	373.5			373.5	
Instituto Salvadoreño de Desarrollo Municipal (ISDEM)	752.8		435.8	43.5	1,145.1
San Sebastián	155.4			104.4	51.0
Fideicomiso de Reestructuración de Deudas de las Municipalidades	155.4			104.4	51.0
San Vicente	834.3		500.0	675.0	659.3
FEDECRÉDITO			500.0	8.3	491.7
Fideicomiso de Reestructuración de Deudas de las Municipalidades	243.6			243.6	
Banco Hipotecario de El Salvador, S.A.	590.7			423.1	167.6
Tecoluca	36.5		4,439.8	229.2	4,247.1
FEDECRÉDITO			3,939.8	185.6	3,754.2
Banco de los Trabajadores			500.0	7.1	492.9
Fideicomiso de Reestructuración de Deudas de las Municipalidades	36.5			36.5	
Tepetitán	1,323.8			40.6	1,283.2
Bancos de los Trabajadores	1,323.8			40.6	1,283.2
Fideicomiso de Reestructuración de Deudas de las Municipalidades					
Verapaz	1,206.8			85.2	1,121.6
FEDECRÉDITO	788.6			65.2	723.4
Bancos de los Trabajadores	418.2			20.0	398.2
<b>USULUTAN</b>	<b>68,541.8</b>	<b>(8.2)</b>	<b>17,914.8</b>	<b>13,804.9</b>	<b>72,643.5</b>
Alegría	2,888.2		20.5	105.9	2,802.8
FEDECRÉDITO	1,951.5			70.9	1,880.6
Bancos de los Trabajadores	936.7			34.9	901.8
Instituto Salvadoreño de Desarrollo Municipal (ISDEM)			20.5	0.1	20.4
Berlin	5,071.6			168.2	4,903.4
FEDECRÉDITO	5,071.6			168.2	4,903.4

- 12 -

Departamento / Municipio / Acreedor	Saldo al 31/12/2019	Ajuste al 31/12/2019	Desembolsos	Valor Amortizado	Saldo al 31/12/2020
California	1,471.5			45.4	1,426.1
Bancos de los Trabajadores	0.3			0.3	
FEDECREDITO	1,471.2			45.1	1,426.1
Concepción Batres	2,696.7			77.3	2,619.4
Bancos de los Trabajadores	1,453.0			44.9	1,408.1
FEDECREDITO	1,083.0			22.7	1,060.3
Ministerio de Hacienda	160.7			9.7	151.0
El Triunfo	1,374.2			93.5	1,280.7
FEDECREDITO	1,374.2			93.5	1,280.7
Ereguayquín	2,182.9	(7.1)	150.0	139.1	2,186.7
Ministerio de Hacienda	185.7				185.7
Bancos de los Trabajadores					
FEDECREDITO	1,997.2	(7.1)	150.0	139.1	2,001.0
Estanzuelas	1,775.7			82.4	1,693.3
Cooperativas de Ahorro y Crédito	1,331.9			62.0	1,269.9
FEDECREDITO	443.8			20.4	423.4
Jiquilisco	11,845.4		2,271.3	488.5	13,628.2
Bancos de los Trabajadores	734.8		2,271.3	58.4	2,947.7
FEDECREDITO	11,110.6			430.1	10,680.5
Jucuapa	1,585.1			113.9	1,471.2
Bancos de los Trabajadores	462.4			28.0	434.4
FEDECREDITO	1,122.7			85.9	1,036.8
Jucuarán	2,774.1		336.5	104.9	3,005.7
Banco Promérica, S.A.	1.8			1.8	
Bancos de los Trabajadores	12.3			12.3	
FEDECREDITO			336.5	1.6	334.9
Cooperativas de Ahorro y Crédito	2,760.0			89.2	2,670.8
Mercedes Umaña	1,148.9			136.0	1,012.9
Banco Promérica, S.A.	1,148.9			136.0	1,012.9
Nueva Granada	1,550.4			141.8	1,408.6
Bancos de los Trabajadores	487.4			63.2	424.2
FEDECREDITO	1,063.0			78.6	984.4
Ozatlán	900.2		2,000.0	920.4	1,979.8
FEDECREDITO			800.0	8.1	791.9
Banco de los Trabajadores			1,200.0	12.1	1,187.9
Banco Hipotecario de El Salvador, S.A.	900.2			900.2	
Puerto El Triunfo	2,731.7			123.4	2,608.3
FEDECREDITO	2,571.0			114.5	2,456.5
Ministerio de Hacienda	160.7			8.9	151.8
San Agustín	665.6	(1.1)		94.0	570.5
Banco de los Trabajadores	561.9			35.3	526.6
FEDECREDITO	103.7	(1.1)		58.7	43.9

- 13 -

Departamento / Municipio / Acreedor	Saldo al 31/12/2019	Ajuste al 31/12/2019	Desembolsos	Valor Amortizado	Saldo al 31/12/2020
San Buenaventura	1,382.8			70.1	1,312.7
Bancos de los Trabajadores	555.1			17.2	537.9
Fideicomiso de Reestructuración de Deudas de las Municipalidades					
FEDECREDITO	827.7			52.9	774.8
Grupo Q El Salvador, S.A. de C.V.					
San Dionisio	1,663.2			71.7	1,591.5
FEDECREDITO	1,663.2			71.7	1,591.5
San Francisco Javier	1,508.8		384.7	115.2	1,778.3
Bancos de los Trabajadores	759.5			32.8	726.7
Cooperativas de Ahorro y Crédito	321.6			20.5	301.1
FEDECREDITO	427.7		384.7	61.9	750.5
Santa Elena	3,319.7			118.1	3,201.6
Cooperativas de Ahorro y Crédito	3,133.0			100.8	3,032.2
FEDECREDITO	186.7			17.3	169.4
Santa María	2,086.3		3,783.3	2,104.6	3,765.0
Cooperativas de Ahorro y Crédito	306.9			306.9	
FEDECREDITO	1,779.4		3,783.3	1,797.7	3,765.0
Santiago de María	8,085.6		8,599.3	8,129.2	8,555.7
Bancos de los Trabajadores	1,828.3		4,236.9	1,849.9	4,215.3
Cooperativas de Ahorro y Crédito					
FEDECREDITO	6,257.3		4,362.4	6,279.3	4,340.4
Tecapán	1,808.2		369.2	86.3	2,091.1
Bancos de los Trabajadores					
Grupo Q El Salvador, S.A. de C.V.	30.4			22.4	8.0
FEDECREDITO	1,777.8		369.2	63.9	2,083.1
Usulután	8,025.0			275.0	7,750.0
Ministerio de Hacienda	160.7			9.7	151.0
FEDECREDITO	6,121.4			206.8	5,914.6
Bancos de los Trabajadores	1,742.9			58.5	1,684.4
<b>SAN MIGUEL</b>	<b>40,337.3</b>	<b>520.0</b>	<b>11,194.9</b>	<b>10,697.0</b>	<b>41,355.2</b>
Carolina	3,313.8	520.0		571.0	3,262.8
FEDECREDITO	3,313.8	520.0		571.0	3,262.8
Cooperativas de Ahorro y Crédito					
Chapeltique	2,731.9			178.7	2,553.2
Banco Promérica, S.A.	2,731.9			178.7	2,553.2
Chinameca	1,447.1			46.2	1,400.9
Fideicomiso de Reestructuración de Deudas de las Municipalidades	1.8			1.8	
Instituto Salvadoreño de Desarrollo Municipal (ISDEM)	1,445.3			44.4	1,400.9
Ciudad Barrios	1,455.9			707.3	748.6
Banco Hipotecario de El Salvador, S.A.	1,455.9			707.3	748.6
Comacarán	1,259.9		2,198.7	1,285.9	2,172.7
Bancos de los Trabajadores	405.6		650.0	415.2	640.4
FEDECREDITO	854.3		1,548.7	870.7	1,532.3

- 14 -

Departamento / Municipio / Acreedor	Saldo al 31/12/2019	Ajuste al 31/12/2019	Desembolsos	Valor Amortizado	Saldo al 31/12/2020
El Tránsito	4,199.4		4,153.4	2,890.6	5,462.2
Bancos de los Trabajadores	854.2			40.3	813.9
Cooperativas de Ahorro y Crédito	586.9			30.5	556.4
FEDECRÉDITO	2,758.3		4,153.4	2,819.8	4,091.9
Lolotique	2,375.0		557.0	126.9	2,805.1
FEDECRÉDITO	2,375.0		557.0	126.9	2,805.1
Moncagua	2,755.1			315.0	2,440.1
Banco Promerica	2,564.5			309.1	2,255.4
FEDECRÉDITO	190.6			5.9	184.7
Nueva Guadalupe	255.1		957.3	149.1	1,063.3
Banco de los Trabajadores			750.0	18.8	731.2
Fideicomiso de Reestructuración de Deudas de las Municipalidades	37.3			37.3	
Banco Hipotecario de El Salvador, S.A.	217.8		207.3	93.0	332.1
Nuevo Edén de San Juan	1,033.4		2,607.5	1,079.3	2,561.6
Bancos de los Trabajadores	513.0		1,100.0	531.9	1,081.1
FEDECRÉDITO	520.4		1,507.5	547.4	1,480.5
Quelepa	588.6			138.0	450.6
Banco de los Trabajadores	443.8			17.5	426.3
Fideicomiso de Reestructuración de Deudas de las Municipalidades	144.8			120.5	24.3
San Antonio	476.2			166.4	309.8
Banco Hipotecario de El Salvador, S.A.	476.2			166.4	309.8
San Gerardo	1,390.1		361.0	82.3	1,668.8
FEDECRÉDITO	1,390.1		361.0	82.3	1,668.8
Bancos de los Trabajadores					
San Jorge	429.9			98.3	331.6
Banco Hipotecario de El Salvador, S.A.	429.9			98.3	331.6
San Luis La Reina					
Banco Hipotecario de El Salvador, S.A.					
San Miguel	12,404.1			2,540.9	9,863.2
Fideicomiso de Reestructuración de Deudas de las Municipalidades	312.8			304.5	8.3
Hencorp Valores, S.A.	6,822.6			1,158.2	5,664.4
Century Finantial Corporation, S.A. de C.V.	2,271.9			917.0	1,354.9
Ministerio de Hacienda	2,996.8			161.2	2,835.6
San Rafael Oriente	1,679.8			72.6	1,607.2
FEDECRÉDITO	1,679.8			72.6	1,607.2
Sesori	755.3			190.7	564.6
Banco Hipotecario de El Salvador, S.A.	213.7			70.7	143.0
Banco Promérica, S.A.	541.6			120.0	421.6
Uluazapa	1,786.7		360.0	57.8	2,088.9
FEDECRÉDITO	893.3		360.0	29.7	1,223.6
Bancos de los Trabajadores	893.4			28.1	865.3

- 15 -

Departamento / Municipio / Acreedor	Saldo al 31/12/2019	Ajuste al 31/12/2019	Desembolsos	Valor Amortizado	Saldo al 31/12/2020
<b>MORAZÁN</b>	<b>28,079.6</b>		<b>4,179.3</b>	<b>4,411.2</b>	<b>27,847.7</b>
Arambala	717.5			66.4	651.1
Bancos de los Trabajadores	699.8			48.7	651.1
Fideicomiso de Reestructuración de Deudas de las Municipalidades	17.7			17.7	
Cacaopera	287.9			86.1	201.8
Fideicomiso de Reestructuración de Deudas de las Municipalidades	52.7			52.7	0.0
FEDECREDITO	235.2			33.4	201.8
Chilanga	9.9			9.9	
Banco Hipotecario de El Salvador, S.A.					
Fideicomiso de Reestructuración de Deudas de las Municipalidades	9.9			9.9	
Corinto	2,140.9			322.6	1,818.3
FEDECREDITO	716.9			180.1	536.8
Banco Promerica	1,424.0			142.5	1,281.5
Delicias de Concepción	1,342.0			42.5	1,299.5
FEDECREDITO	1,342.0			42.5	1,299.5
El Divisadero	2,523.0			75.6	2,447.4
FEDECREDITO	1,921.0			58.2	1,862.8
Bancos de los Trabajadores	602.0			17.4	584.6
El Rosario	443.9			40.0	403.9
FEDECREDITO	373.5			23.6	349.9
Bancos de los Trabajadores	58.2			4.2	54.0
Fideicomiso de Reestructuración de Deudas de las Municipalidades	12.2			12.2	0.0
Gualococti	432.9		883.7	522.5	794.1
Banco Hipotecario de El Salvador, S.A.	432.9		883.7	522.5	794.1
Guatajagua	1,966.1			108.5	1,857.6
FEDECREDITO	1,537.2			86.8	1,450.4
Bancos de los Trabajadores	428.9			21.7	407.2
Jocoaitique	1,049.1		78.0	81.3	1,045.8
Bancos de los Trabajadores	0.0				
Banco Hipotecario de El Salvador, S.A.	1,049.1		78.0	81.3	1,045.8
Jocoro	713.8			201.1	512.7
Banco Hipotecario de El Salvador, S.A.	713.8			201.1	512.7
Lolotiquillo	2,261.7			105.1	2,156.6
FEDECREDITO	2,261.7			105.1	2,156.6
Meanguera	1,672.4			63.2	1,609.2
Banco de los Trabajadores	1,672.4			63.2	1,609.2
Oscala	1,444.5			104.4	1,340.1
FEDECREDITO					
Banco Promerica	1,444.5			104.4	1,340.1
Perquin	841.6			45.5	796.1
FEDECREDITO	841.6			45.5	796.1
San Carlos	387.1			132.4	254.7
Banco Hipotecario de El Salvador, S.A.	387.1			132.4	254.7

- 16 -

Departamento / Municipio / Acreedor	Saldo al 31/12/2019	Ajuste al 31/12/2019	Desembolsos	Valor Amortizado	Saldo al 31/12/2020
San Fernando	788.8			24.5	764.3
Banco Hipotecario de El Salvador, S.A.					
FEDECREDITO	788.8			24.5	764.3
San Francisco Gotera	673.8			56.6	617.2
Bancos de los Trabajadores	300.1			12.1	288.0
FEDECREDITO	373.7			44.5	329.2
San Simón	1,909.7			87.3	1,822.4
FEDECREDITO	1,909.7			87.3	1,822.4
Sociedad	3,718.1			115.9	3,602.2
FEDECREDITO	3,718.1			115.9	3,602.2
Torola	775.4			33.6	741.8
FEDECREDITO	325.7			12.9	312.8
Bancos de los Trabajadores	449.7			20.7	429.0
Yamabal	208.7		685.1	276.3	617.5
Banco Hipotecario de El Salvador, S.A.	208.7		685.1	276.3	617.5
Yoloaiquin	1,770.8		2,532.5	1,809.9	2,493.4
Bancos de los Trabajadores	321.2		2,532.5	360.3	2,493.4
FEDECREDITO	1,449.6			1,449.6	
<b>LA UNIÓN</b>	<b><u>43,711.2</u></b>	<b><u>(3.8)</u></b>	<b><u>10,123.0</u></b>	<b><u>6,580.6</u></b>	<b><u>47,249.8</u></b>
Anamorós	677.9			474.9	203.0
Banco Hipotecario de El Salvador, S.A.	677.9			474.9	203.0
Bolívar	3,729.0			120.1	4,258.9
Bancos de los Trabajadores	650.0			10.8	639.2
FEDECREDITO	3,729.0			109.3	3,619.7
Concepción de Oriente	1,797.0			56.5	1,740.5
Bancos de los Trabajadores	777.6			25.0	752.6
FEDECREDITO	1,019.4			31.5	987.9
Conchagua	6,685.3		579.8	876.0	6,389.1
Fideicomiso de Reestructuración de Deudas de las Municipalidades	405.5			405.5	
Bancos de los Trabajadores	1,200.0			36.5	1,163.5
FEDECREDITO	5,079.8			425.3	4,654.5
Instituto Salvadoreño de Desarrollo Municipal (ISDEM)			579.8	8.7	571.1
El Carmen	2,703.9		1,198.4	223.0	3,679.3
Bancos de los Trabajadores	351.5		600.0	34.7	916.8
Instituto Salvadoreño de Desarrollo Municipal (ISDEM)	58.5			1.8	56.7
FEDECREDITO	2,284.9		598.4	181.6	2,701.7
Grupo Q El Salvador, S.A. de C.V.	9.0			4.9	4.1
El Sauce	289.1			190.3	98.8
Banco Promérica, S.A.	132.8			36.6	96.2
Fideicomiso de Reestructuración de Deudas de las Municipalidades	156.3			153.7	2.6

- 17 -

Departamento / Municipio / Acreedor	Saldo al 31/12/2019	Ajuste al 31/12/2019	Desembolsos	Valor Amortizado	Saldo al 31/12/2020
Intipucá	1,435.0			49.5	1,385.5
Bancos de los Trabajadores	1,435.0			49.5	1,385.5
La Unión	7,536.0		1,072.1	369.4	8,238.7
Cooperativas de Ahorro y Crédito	621.8		550.0	41.9	1,129.9
Instituto Salvadoreño de Desarrollo Municipal (ISDEM)	2,091.3		46.2	74.9	2,062.6
Bancos de los Trabajadores	2,135.7		475.9	71.3	2,540.3
FEDECREDITO	2,687.2			181.3	2,505.9
Banco Hipotecario de El Salvador, S.A.	0.0				
Meanguera del Golfo	1,166.5			43.9	1,122.6
FEDECREDITO	701.2			26.8	674.4
Banco de los Trabajadores	465.3			17.1	448.2
Nueva Esparta	205.2		727.3	383.4	549.1
Fideicomiso de Reestructuración de Deudas de las Municipalidades	205.2			152.2	53.0
Banco Hipotecario de El Salvador, S.A.			727.3	231.2	496.1
Pasaquina	3,532.8			177.7	3,355.1
Bancos de los Trabajadores	543.2			22.4	520.8
Cooperativas de Ahorro y Crédito	846.1			42.9	803.2
FEDECREDITO	2,143.5			112.4	2,031.1
Polorós	852.6		1,969.9	925.9	1,896.6
Banco Hipotecario de El Salvador, S.A.	852.6		1,969.9	925.9	1,896.6
San Alejo	952.5			324.8	627.7
Banco Hipotecario de El Salvador, S.A.	952.5			324.8	627.7
Santa Rosa de Lima	7,730.6	(4.1)	2,423.5	303.3	9,846.7
Bancos de los Trabajadores	1,832.0	(1.6)		56.5	1,773.9
FEDECREDITO	5,898.6	(2.5)	2,423.5	246.8	8,072.8
San José Las Fuentes	308.5			217.8	90.7
Banco Hipotecario de El Salvador, S.A.	308.5			217.8	90.7
Yayantique	1,740.0			114.1	1,625.9
Banco Promérica, S.A.	1,740.0			114.1	1,625.9
FEDECREDITO					
Yucuaiquin	1,719.3	0.3	2,152.0	1,730.0	2,141.6
FEDECREDITO	1,719.3	0.3	1,052.0	1,724.7	1,046.9
Banco de los Trabajadores			1,100.0	5.3	1,094.7
<b>TOTAL DEUDA MUNICIPAL</b>	<b>590,439.3</b>	<b>1,484.7</b>	<b>129,673.2</b>	<b>96,485.1</b>	<b>625,112.1</b>

DIRECCIÓN GENERAL DE CONTABILIDAD GUBERNAMENTAL: San Salvador, 25 de marzo de 2021



**GOBIERNOS LOCALES**  
**SALDO DE LA DEUDA PÚBLICA MUNICIPAL POR MUNICIPIOS**  
**QUINQUENIO: 2016-2020**  
**(Miles de US Dólares)**

Departamento / Municipio	Saldo al 31/12/2016	Saldo al 31/12/2017	Saldo al 31/12/2018	Saldo al 31/12/2019	Saldo al 31/12/2020
<b>AHUACHAPÁN</b>	<b>22,204.6</b>	<b>22,531.2</b>	<b>20,881.8</b>	<b>22,355.8</b>	<b>20,653.6</b>
Ahuachapán	2,750.9	4,943.0	4,572.9	4,164.3	3,700.8
Apaneca	1,506.2	1,593.0	1,541.9	1,461.2	1,382.5
Atiquizaya	1,997.8	1,805.1	1,596.3	1,369.8	1,171.9
El Refugio	2,014.8	1,945.1	1,870.6	1,956.5	1,891.2
Guaymango	735.6	549.3	374.8	742.7	943.6
Jujutla	2,477.7	2,367.5	2,457.4	2,299.6	2,118.8
San Francisco Menéndez	5,831.3	5,271.0	5,275.2	6,940.3	6,651.5
San Lorenzo, Ahuachapán	1,098.8	982.1	857.5	724.4	582.1
San Pedro Puxtla	564.8	388.9	198.3	83.7	14.1
Tacuba	2,116.6	1,655.9	1,197.3	1,775.4	1,473.4
Turín	1,110.1	1,030.3	939.6	837.9	723.7
<b>SANTA ANA</b>	<b>13,852.7</b>	<b>12,693.0</b>	<b>17,064.8</b>	<b>15,131.6</b>	<b>11,367.5</b>
Candelaria de La Frontera	1,711.3	1,362.6	1,009.2	626.4	211.9
Coatepeque	1,653.4	1,029.7	347.3		
El Congo			3,646.0	3,540.2	3,422.8
Chalchuapa	368.3	247.0	113.5		
El Porvenir	1,543.7	1,488.5	1,427.3	1,359.7	1,284.8
Masahuat	52.4	428.9	358.2	273.2	163.3
Metapán	435.3	1,435.9	2,964.8	2,226.2	756.9
San Antonio Pajonal	520.7	494.8	540.9	484.5	414.7
San Sebastián Salitrillo	2,111.4	1,851.2	3,493.9	4,735.8	4,597.8
Santa Ana	3,793.5	3,017.0	2,189.4	1,305.2	362.2
Texistepeque	1,662.7	1,337.4	974.3	580.4	153.1
<b>SONSONATE</b>	<b>31,659.7</b>	<b>28,702.7</b>	<b>28,693.2</b>	<b>33,126.0</b>	<b>31,420.9</b>
Acajutla	1,421.2	1,115.6	790.0	442.5	71.8
Armenia	1,027.6	593.3	228.6	3,600.0	3,374.3
Caluco	1,702.4	1,573.0	1,430.2	1,273.1	1,245.5

Departamento / Municipio	Saldo al 31/12/2016	Saldo al 31/12/2017	Saldo al 31/12/2018	Saldo al 31/12/2019	Saldo al 31/12/2020
Cuisnahuat	515.5	420.5	314.7	197.4	1,702.8
Santa Isabel Ishuatán	2,103.6	2,032.8	2,300.2	3,145.2	2,750.5
Izalco	392.8	125.6		5.1	87.4
Juayúa	1,383.2	1,195.5	987.4	2,394.4	2,306.1
Nahuizalco	827.6	1,784.5	1,877.0	1,358.6	794.5
Salcoatitán	395.0	276.3	276.7	495.8	412.0
San Antonio del Monte	2,427.0	2,254.6	2,895.1	3,000.0	2,909.1
San Julián	1,048.2	820.2	2,025.3	1,870.1	1,725.7
Santa Catarina Masahuat	1,384.8	1,531.8	1,491.0	1,786.1	1,697.2
Santo Domingo de Guzmán	657.2	537.7	405.5	937.1	771.1
Sonsonate	14,350.2	12,604.9	11,744.5	10,311.2	9,912.0
Sonzacate	2,023.4	1,836.4	1,927.0	2,309.4	1,660.9
<b>CHALATENANGO</b>	<b><u>24,582.9</u></b>	<b><u>24,660.7</u></b>	<b><u>23,180.8</u></b>	<b><u>23,600.5</u></b>	<b><u>25,399.9</u></b>
Agua Caliente	1,374.7	1,318.7	1,256.1	2,000.0	1,942.0
Azacualpa	767.1	831.1	782.7	729.8	1,602.7
Comalapa	1,395.0	1,338.7	1,276.3	1,801.8	1,747.8
Chalatenango	4,430.5	4,930.3	4,913.9	4,709.3	4,480.1
Concepción Quezaltepeque	1,095.2	1,054.0	1,016.6	975.3	927.1
Dulce Nombre de María	1,448.9	1,398.8	1,343.5	1,282.4	1,214.9
El Paraíso	1,477.1	1,411.0	1,347.5	1,276.5	1,196.5
La Palma	542.2	377.7	199.3	106.2	339.0
La Reina	1,484.5	1,336.6	1,174.0	1,040.9	978.2
Las Vueltas	257.8	191.2	118.2	215.2	418.1
Nueva Concepción	249.3	143.4	28.0		
Nombre de Jesús					48.9
Ojos de Agua	1,013.5	982.4	947.7	909.1	866.1
Potonico	292.9	195.7	89.4	534.3	500.1
San Antonio de la Cruz					246.1
San Antonio los Ranchos	400.0	366.6	328.9	286.5	238.4
San Fernando	528.3	907.6	869.5	827.0	978.7

Departamento / Municipio	Saldo al 31/12/2016	Saldo al 31/12/2017	Saldo al 31/12/2018	Saldo al 31/12/2019	Saldo al 31/12/2020
San Francisco Lempa	414.6	323.9	224.2	141.5	372.3
San Francisco Morazán	548.1	788.0	713.5	631.4	873.4
San Ignacio	506.4	542.8	1,080.8	971.0	938.8
San José Cancasque	792.3	767.0	738.8	844.7	805.6
San José Las Flores	63.6	40.3	14.0		
San Luis del Carmen	746.4	725.3	701.5	675.0	645.2
San Miguel de Mercedes	943.1	979.2	943.9	904.4	860.4
San Rafael	288.9	222.2	151.2	75.6	
Santa Rita	662.9	717.2	524.8	364.7	643.6
Tejutla	2,859.6	2,771.0	2,396.5	2,297.9	2,535.9
<b>LA LIBERTAD</b>	<b>51,872.8</b>	<b>58,745.2</b>	<b>68,961.2</b>	<b>73,956.8</b>	<b>79,728.1</b>
Antiguo Cuscatlán	5,050.4	3,314.0	7,092.8	6,444.5	5,744.5
Ciudad Arce	1,689.8	1,540.6	953.8	1,612.4	2,544.1
Colón	140.3	91.5	43.2		2,924.7
Comasagua	1,282.4	1,244.3	2,567.7	2,497.8	361.2
Chiltiupán	286.4	220.0	147.4	68.0	
Huizúcar	3,004.6	2,913.1	2,809.3	2,692.8	2,561.8
Jicalapa	1,438.3	1,520.7	1,718.3	1,818.8	1,754.9
La Libertad	3,590.9	8,836.4	8,579.5	8,290.3	7,964.5
Nuevo Cuscatlán	3,778.5	3,602.4	3,423.7	3,224.4	3,001.3
Santa Tecla	15,346.3	18,431.4	26,673.1	30,300.0	33,243.4
Quezaltepeque	2,593.2	2,348.2	1,804.7	2,044.2	4,205.7
Sacacoyo	1,100.4	1,510.2	1,379.9	2,951.0	2,858.5
San José Villanueva	253.5	981.9	923.1	857.1	783.1
San Juan Opico	1,399.0	706.5			
San Matías	719.3	992.8	1,038.9	985.2	925.8
San Pablo Tacachico	2,442.1	2,363.8	2,277.8	2,181.9	3,388.3
Tamanique	2,365.0	2,260.4	2,042.0	1,799.6	1,530.5
Teotepeque	2,697.3	2,677.8	2,527.6	2,872.7	2,924.3
Tepecoyo	882.1	1,548.8	1,505.8	2,067.9	1,985.9
Zaragoza	1,813.0	1,640.4	1,452.6	1,248.2	1,025.6

Departamento / Municipio	Saldo al 31/12/2016	Saldo al 31/12/2017	Saldo al 31/12/2018	Saldo al 31/12/2019	Saldo al 31/12/2020
<b>SAN SALVADOR</b>	<b><u>105,317.9</u></b>	<b><u>102,691.4</u></b>	<b><u>112,024.9</u></b>	<b><u>130,801.9</u></b>	<b><u>143,480.2</u></b>
Aguilares	663.8	403.9	590.7	471.5	1,054.4
Apopa	1,560.9	1,133.5	690.3	338.5	
Ayutuxtepeque	251.9	64.5	44.6	23.5	1.0
Cuscatancingo	1,568.3	1,411.9	1,243.3	1,052.5	1,388.3
El Paisnal	562.8	917.3	745.0	2,000.0	1,877.3
Guazapa	274.6	639.4	663.9	1,240.3	1,392.6
Ilopango	5,415.4	5,180.5	4,919.5	8,674.3	8,738.6
Mejicanos	1,939.4	2,513.1	2,261.2	2,941.5	6,104.9
Nejapa	1,441.4	1,689.8	1,682.8	2,621.0	2,363.7
Panchimalco	1,180.2	618.8			
Rosario de Mora	1,087.4	1,004.9	921.5	828.1	936.9
San Marcos	1,111.4	683.9	221.7		
San Martín	8,479.6	7,862.4	7,150.3	6,367.7	5,506.1
San Salvador	69,096.4	69,296.9	79,346.3	93,319.7	90,753.9
Santiago Texacuangos	387.1	320.4	213.3	118.0	1,803.0
Santo Tomás	716.9	139.3			4,455.2
Soyapango	3,045.9	2,390.8	5,470.8	5,559.0	12,529.4
Tonacatepeque	4,985.7	4,777.1	4,557.9	4,314.1	4,042.9
Ciudad Delgado	1,548.8	1,643.0	1,301.8	932.2	532.0
<b>CUSCATLÁN</b>	<b><u>16,960.2</u></b>	<b><u>17,641.3</u></b>	<b><u>16,477.8</u></b>	<b><u>21,498.5</u></b>	<b><u>21,598.0</u></b>
Candelaria	2,042.7	1,981.9	1,914.7	2,107.0	2,044.2
Cojutepeque	1,556.9	1,345.5	1,125.7	4,294.4	4,001.4
El Carmen	722.7	1,302.6	1,054.2	782.5	1,154.3
El Rosario	424.9	303.5	155.9	87.0	16.0
Monte San Juan	1,496.7	1,885.8	1,789.7	1,682.3	1,560.2
Oratorio de Concepción	1,220.0	1,689.5	1,637.3	2,586.5	3,435.3
San Bartolomé Perulapía	1,223.4	1,173.0	1,116.4	1,687.7	1,630.8
San Cristóbal	2,081.7	2,193.9	2,094.0	2,208.1	2,934.4
San José Guayabal	411.4	631.7	484.2	321.3	141.4

Departamento / Municipio	Saldo al 31/12/2016	Saldo al 31/12/2017	Saldo al 31/12/2018	Saldo al 31/12/2019	Saldo al 31/12/2020
San Rafael Cedros	846.0	480.7	77.2		
San Pedro Perulapán	420.9	54.9			
San Ramón	1,206.1	1,152.2	1,092.5	1,026.4	953.2
Santa Cruz Analquito	756.4	728.0	702.4	1,609.9	907.1
Santa Cruz Michapa	1,767.3	2,166.9	2,093.8	2,155.5	2,079.0
Suchitoto	193.8	56.4	746.1	664.6	571.4
Tenancingo	589.3	494.8	393.7	285.3	169.3
<b>LA PAZ</b>	<b><u>43,583.5</u></b>	<b><u>46,848.4</u></b>	<b><u>45,890.8</u></b>	<b><u>53,360.4</u></b>	<b><u>61,010.1</u></b>
Cuyultitán	632.9	612.5	585.4	885.1	1,293.5
El Rosario	2,432.8	2,359.7	2,278.7	3,779.7	2,812.0
Jerusalén	622.6	563.8	498.2	688.0	858.4
Mercedes La Ceiba	971.3	928.1	880.4	827.7	769.5
Olocuilta	3,045.9	2,855.6	2,643.5	2,406.7	2,142.7
Paraiso de Osorio	853.9	988.1	956.7	973.2	959.0
San Antonio Masahuat	1,762.4	1,932.7	2,400.0	2,330.3	2,660.0
San Francisco Chinameca	2,502.3	2,420.0	2,341.7	2,255.2	2,158.1
San Juan Nonualco	3,087.9	3,601.2	3,489.5	4,290.0	5,224.3
San Juan Talpa	1,344.6	1,799.5	1,750.4	1,695.4	1,632.7
San Juan Tepezontes	1,044.7	1,013.6	1,221.9	1,169.5	1,855.2
San Luis Talpa	1,482.3	1,336.2	1,178.7	2,456.8	3,620.3
San Miguel Tepezontes	679.2	584.3	481.5	370.1	1,309.8
San Pedro Masahuat	3,058.0	2,905.2	2,736.2	4,320.0	5,701.8
San Pedro Nonualco	1,531.2	1,363.3	1,370.5	1,320.4	1,264.0
San Rafael Obrajuelo	2,428.4	3,577.7	3,897.6	3,930.9	4,891.1
Santa María Ostuma	1,008.7	899.5	782.0	655.2	518.6
Santiago Nonualco	2,872.7	5,251.4	5,104.9	4,940.9	4,750.0
Tapahuaca	80.2			1,194.0	1,158.3
Zacatecoluca	8,057.5	7,896.5	7,474.8	7,304.0	10,043.5
San Luis La Herradura	4,084.0	3,959.5	3,818.2	5,567.3	5,387.3
<b>CABAÑAS</b>	<b><u>23,732.3</u></b>	<b><u>22,625.1</u></b>	<b><u>21,200.9</u></b>	<b><u>22,156.1</u></b>	<b><u>22,080.0</u></b>
Cinquera	382.6	353.7	321.8	286.5	247.6

Departamento / Municipio	Saldo al 31/12/2016	Saldo al 31/12/2017	Saldo al 31/12/2018	Saldo al 31/12/2019	Saldo al 31/12/2020
Guacotecti	1,061.4	991.2	913.6	837.0	762.1
Ilobasco	9,997.3	9,679.2	9,324.8	10,263.3	9,936.2
Jutiapa	608.4	551.6	488.1	417.3	338.3
San Isidro	2,102.1	2,288.7	2,228.1	2,160.0	2,083.3
Sensuntepeque	7,934.1	7,632.3	7,318.5	7,926.7	8,668.4
Victoria	889.7	558.8	239.1	74.5	
Dolores	756.7	569.6	366.9	190.8	44.1
<b>SAN VICENTE</b>	<b><u>11,402.1</u></b>	<b><u>11,422.8</u></b>	<b><u>12,077.6</u></b>	<b><u>13,781.8</u></b>	<b><u>19,277.6</u></b>
Apastepeque	773.0	2,009.7	1,778.0	2,662.1	3,458.9
Guadalupe	1,158.1	1,102.5	1,041.0	1,752.2	1,662.9
San Cayetano Istepeque	1,280.2	1,189.8	1,085.9	979.4	1,354.1
Santa Clara	678.4	550.9	1,521.3	1,477.1	1,428.1
Santo Domingo	1,198.6	958.5	695.8	408.5	94.2
San Esteban Catarina	744.9	723.2	1,246.2	1,203.6	1,156.0
San Ildefonso	1,727.6	1,507.7	1,261.9	1,742.1	2,761.2
San Sebastián	432.4	345.7	253.5	155.4	51.0
San Vicente	1,213.5	880.2	1,233.4	834.3	659.3
Tecoluca	413.3	147.4	73.6	36.5	4,247.1
Tepetitán	693.1	651.3	605.6	1,323.8	1,283.2
Verapaz	1,089.0	1,355.9	1,281.4	1,206.8	1,121.6
<b>USULUTÁN</b>	<b><u>52,331.7</u></b>	<b><u>58,290.1</u></b>	<b><u>62,928.8</u></b>	<b><u>68,541.8</u></b>	<b><u>72,643.5</u></b>
Alegria	1,936.8	3,067.1	2,982.7	2,888.2	2,802.8
Berlín	3,639.8	3,466.1	6,413.6	5,071.6	4,903.4
California	1,127.1	1,093.2	1,055.7	1,471.5	1,426.1
Concepción Batres	2,087.1	1,999.2	1,901.6	2,696.7	2,619.4
El Triunfo	1,604.1	1,535.0	1,458.7	1,374.2	1,280.7
Ereguayquín	1,602.3	1,527.7	1,452.8	2,182.9	2,186.7
Estanzuelas	1,973.0	1,914.3	1,848.8	1,775.7	1,693.3
Jiquilisco	7,185.9	8,577.1	8,398.4	11,845.4	13,628.2

Departamento / Municipio	Saldo al 31/12/2016	Saldo al 31/12/2017	Saldo al 31/12/2018	Saldo al 31/12/2019	Saldo al 31/12/2020
Jucuapa	1,854.9	1,775.4	1,686.2	1,585.1	1,471.2
Jucuarán	2,215.5	2,629.3	2,485.3	2,774.1	3,005.7
Mercedes Umaña	1,168.0	854.4	751.3	1,148.9	1,012.9
Nueva Granada	1,677.4	1,790.9	1,677.2	1,550.4	1,408.6
Ozatlán	543.1	668.9	1,178.2	900.2	1,979.8
Puerto El Triunfo	1,703.9	2,881.4	2,831.5	2,731.7	2,608.3
San Agustín	893.9	825.4	749.2	665.6	570.5
San Buenaventura	841.1	731.5	613.4	1,382.8	1,312.7
San Dionisio	518.7	993.1	1,726.8	1,663.2	1,591.5
Santa Elena	1,850.5	2,920.0	2,828.4	3,319.7	3,201.6
San Francisco Javier	1,561.8	1,488.1	1,605.1	1,508.7	1,778.3
Santa María	2,570.9	2,425.6	2,264.7	2,086.3	3,765.0
Santiago de María	5,537.5	5,912.8	7,086.4	8,085.6	8,555.7
Tecapán	1,104.8	1,707.7	1,658.7	1,808.2	2,091.1
Usulután	7,133.6	7,505.9	8,274.1	8,025.1	7,750.0
<b>SAN MIGUEL</b>	<b><u>47,922.2</u></b>	<b><u>45,550.0</u></b>	<b><u>43,044.0</u></b>	<b><u>40,337.3</u></b>	<b><u>41,355.2</u></b>
Carolina	1,963.1	2,339.2	3,029.4	3,313.8	3,262.8
Ciudad Barrios	3,468.3	2,693.7	2,102.5	1,455.9	748.6
Comacarán	988.2	1,290.9	1,329.0	1,259.9	2,172.7
Chapeltique	2,328.9	2,165.8	1,987.0	2,731.9	2,553.2
Chinameca	493.2	339.5	1,660.1	1,447.1	1,400.9
Chirilagua	490.4	156.3			
El Tránsito	3,712.2	4,657.4	4,437.7	4,199.4	5,462.2
Lolotique	2,551.6	2,576.6	2,481.0	2,375.0	2,805.1
Moncagua	3,329.2	3,100.4	2,845.0	2,755.1	2,440.1
Nueva Guadalupe	546.2	379.6	199.0	255.1	1,063.3
Nuevo Edén de San Juan	1,148.8	1,114.5	1,076.2	1,033.4	2,561.6
Quelepa	798.2	838.0	717.6	588.6	450.6
San Antonio	744.3	608.7	620.7	476.2	309.8
San Gerardo	1,070.2	944.2	803.2	1,390.1	1,668.8

Departamento / Municipio	Saldo al 31/12/2016	Saldo al 31/12/2017	Saldo al 31/12/2018	Saldo al 31/12/2019	Saldo al 31/12/2020
San Jorge	781.8	688.3	519.8	429.9	331.6
San Luis de La Reina	689.9	449.7	186.9		
San Miguel	18,844.0	17,101.7	14,778.2	12,404.1	9,863.2
San Rafael Oriente	1,755.6	1,803.1	1,744.9	1,679.8	1,607.2
Sesori	964.6	1,091.5	929.6	755.3	564.6
Uluazapa	1,253.5	1,210.9	1,596.2	1,786.7	2,088.9
<b>MORAZÁN</b>	<b>22,920.7</b>	<b>25,053.3</b>	<b>23,967.1</b>	<b>28,079.6</b>	<b>27,847.7</b>
Arambala	247.8	170.3	791.3	717.5	651.1
Cacaopera	511.4	442.5	368.2	287.9	201.8
Corinto	1,160.7	1,027.3	879.8	2,140.9	1,818.3
Chilanga	478.2	298.9	103.1	9.9	
Delicias de Concepción	1,098.1	1,057.7	1,012.2	1,342.0	1,299.5
El Divisadero	1,757.9	2,258.5	2,190.6	2,523.0	2,447.4
El Rosario	545.6	515.0	481.3	443.9	403.9
Gualococti	444.3	704.5	585.0	432.9	794.1
Guatajagua	2,224.1	2,148.0	2,062.5	1,966.1	1,857.6
Jocoaitique	841.2	984.1	934.9	1,049.1	1,045.8
Jocoro	429.6	527.8	425.0	713.8	512.7
Lolotiquillo	1,953.0	2,441.6	2,354.6	2,261.7	2,156.6
Meanguera	1,202.5	1,778.9	1,728.7	1,672.4	1,609.2
Osicala	526.2	509.0	489.6	1,444.5	1,340.1
Perquin	846.0	847.0	882.3	841.6	796.1
San Carlos	187.8	615.2	504.1	387.1	254.7
San Fernando	523.5	405.1	275.7	788.8	764.3
San Francisco Gotera	812.1	770.7	724.7	673.8	617.2
San Simón	1,848.6	2,055.7	1,987.0	1,909.7	1,822.4
Sociedad	2,343.7	2,461.1	2,366.4	3,718.1	3,602.2
Torola	684.6	832.1	805.4	775.4	741.8
Yamabal	577.8	465.1	342.3	208.7	617.5
Yoloaiquin	1,676.0	1,737.2	1,672.4	1,770.8	2,493.4



Departamento / Municipio	Saldo al 31/12/2016	Saldo al 31/12/2017	Saldo al 31/12/2018	Saldo al 31/12/2019	Saldo al 31/12/2020
<b>LA UNIÓN</b>	<b><u>33,637.8</u></b>	<b><u>36,304.1</u></b>	<b><u>35,844.8</u></b>	<b><u>43,711.2</u></b>	<b><u>47,249.8</u></b>
Anamorós		965.3	1,113.1	677.9	203.0
Bolívar	2,800.2	3,518.2	3,400.8	4,379.0	4,258.9
Concepción de Oriente	1,049.8	844.7	1,293.7	1,797.0	1,740.5
Conchagua	3,718.6	3,365.2	2,983.7	6,685.3	6,389.1
El Carmen	2,379.3	2,282.0	2,232.6	2,703.9	3,679.3
El Sauce	786.0	631.7	466.3	289.1	98.8
Intipucá	573.3	332.0	1,479.4	1,435.0	1,385.5
La Unión	4,617.5	6,485.1	6,049.1	7,536.0	8,238.7
Meanguera del Golfo	760.7	1,240.2	1,205.6	1,166.5	1,122.6
Nueva Esparta	826.4	587.1	348.3	205.2	549.1
Pasaquina	3,962.1	3,833.8	3,691.7	3,532.8	3,355.1
Polorós	666.4	1,428.3	1,153.4	852.6	1,896.6
San Alejo	1,068.0	953.7	1,314.9	952.5	627.7
San José Las Fuentes	791.5	689.5	507.5	308.5	90.7
Santa Rosa de Lima	6,080.5	5,813.3	5,518.3	7,730.6	9,846.7
Yayantique	1,522.6	1,394.1	1,251.1	1,740.0	1,625.9
Yucuaiquín	2,034.9	1,939.9	1,835.3	1,719.3	2,141.6
<b>TOTAL DEUDA MUNICIPAL</b>	<b><u>501,981.1</u></b>	<b><u>513,759.3</u></b>	<b><u>532,238.5</u></b>	<b><u>590,439.3</u></b>	<b><u>625,112.1</u></b>

DIRECCIÓN GENERAL DE CONTABILIDAD GUBERNAMENTAL: San Salvador, 25 de marzo de 2021

## ESTADO No. 7

REPÚBLICA DE EL SALVADOR  
MINISTERIO DE HACIENDA

GOBIERNOS LOCALES  
DEUDA PÚBLICA MUNICIPAL POR TIPOLOGÍA DE MUNICIPIO  
AL 31 DE DICIEMBRE DE 2020  
(Miles de US Dólares)

TIPOLOGÍA	Municipio	Saldo al 31/12/2019	Ajuste al 31/12/2019	Desembolsos	Valor Amortizado	Saldo al 31/12/2020
GRANDES		152,274.0		15,200.0	8,872.6	158,601.4
TIPOLOGIA 1		152,274.0		15,200.0	8,872.6	158,601.4
	Santa Ana	1,305.2			943.0	362.2
	Antiguo Cuscatlán	6,444.5			700.0	5,744.5
	Santa Tecla	30,300.0		3,000.0	56.6	33,243.4
	Mejicanos	2,941.5		3,500.0	336.7	6,104.8
	San Salvador	93,319.7			2,565.8	90,753.9
	Soyapango	5,559.0		8,700.0	1,729.6	12,529.4
	San Miguel	12,404.1			2,540.9	9,863.2
MEDIANOS		156,363.5	932.5	50,253.5	37,021.0	170,528.5
TIPOLOGIA 2		47,114.3	260.0	6,922.1	6,784.0	47,512.4
	Sonsonate	10,311.3	(10.4)	1,300.0	1,688.8	9,912.1
	Sonzacate	2,309.3		136.1	784.5	1,660.9
	Colón			3,067.3	142.6	2,924.7
	Aguilares	471.4	270.4	877.0	564.5	1,054.3
	Apopa	338.5			338.5	
	Ayutuxtepeque	23.5			22.5	1.0
	Cuscatancingo	1,052.5		541.7	205.9	1,388.3
	Ilopango	8,674.3		1,000.0	935.7	8,738.6
	San Martín	6,367.7			861.6	5,506.1
	Tonacatepeque	4,314.1			271.2	4,042.9
	Ciudad Delgado	932.2			400.2	532.0
	Cojutepeque	4,294.4			293.0	4,001.4
	Usulután	8,025.1			275.0	7,750.1
TIPOLOGIA 3		109,249.2	672.5	43,331.4	30,237.0	123,016.1
	Ahuachapán	4,164.3			463.5	3,700.8
	Atiquizaya	1,369.8			197.8	1,172.0
	El Refugio	1,956.5			65.3	1,891.2
	Turín	837.8			114.1	723.7
	Metapán	2,226.3			1,469.3	757.0
	San Sebastián Salitrillo	4,735.8			138.0	4,597.8
	Armenia	3,600.0			225.7	3,374.3
	Izalco	5.1		224.3	142.0	87.4
	Juayúa	2,394.4		115.8	204.1	2,306.1
	Nahuizalco	1,358.7			564.1	794.6
	San Antonio del Monte	3,000.0			90.9	2,909.1
	Azacualpa	729.7		1,628.7	755.8	1,602.6
	Chalatenango	4,709.3			229.3	4,480.0
	San Francisco Lempa	141.5		352.4	121.7	372.2
	Ciudad Arce	1,612.4	(20.0)	1,722.2	770.5	2,544.1
	La Libertad	8,290.3			325.9	7,964.4
	Nuevo Cuscatlán	3,224.4			223.1	3,001.3
	Quezaltepeque	2,044.2		2,669.3	507.8	4,205.7
	Sacacoyo	2,951.0			92.5	2,858.5
	San José Villanueva	857.1			74.0	783.1
	Zaragoza	1,248.2			222.6	1,025.6
	Guazapa	1,240.3		473.4	321.1	1,392.6
	Nejapa	2,621.0	3.5		260.8	2,363.7
	Santiago Texacuangos	118.0		1,800.0	115.0	1,803.0
	Santo Tomás			4,500.0	44.8	4,455.2
	Cuyultitán	885.1		1,300.0	891.5	1,293.6
	El Rosario, la Paz	3,779.7	699.1		1,666.8	2,812.0
	Mercedes La Ceiba	827.7			58.2	769.5
	Olocuilta	2,406.7			264.0	2,142.7

## ESTADO No. 7

- 2 -

TIPOLOGÍA	Municipio	Saldo al 31/12/2019	Ajuste al 31/12/2019	Desembolsos	Valor Amortizado	Saldo al 31/12/2020
	Paraiso de Osorio	973.2	(6.0)	31.3	39.5	959.0
	San Juan Talpa	1,695.4			62.7	1,632.7
	San Rafael Obrajuelo	3,930.9		1,086.4	126.2	4,891.1
	Zacatecoluca	7,304.0		10,092.0	7,352.5	10,043.5
	Guadalupe	1,752.2			89.3	1,662.9
	San Vicente	834.4		500.0	675.1	659.3
	California	1,471.5			45.4	1,426.1
	Jucuapa	1,585.1			113.9	1,471.2
	Santa Maria	2,086.3		3,783.3	2,104.6	3,765.0
	Santiago de Maria	8,085.5		8,599.4	8,129.2	8,555.7
	Nueva Guadalupe	255.1		957.3	149.1	1,063.3
	San Francisco Gotera	673.7			56.6	617.1
	La Unión	7,536.0		1,072.1	369.4	8,238.7
	Santa Rosa de Lima	7,730.6	(4.1)	2,423.5	303.3	9,846.7
PEQUEÑOS		281,801.8	552.2	64,219.7	50,591.5	295,982.2
TIPOLOGÍA 4		159,763.6	58.7	37,828.5	26,583.7	171,067.1
	Apaneca	1,461.2			78.7	1,382.5
	San Francisco Menéndez	6,940.3	8.0		296.8	6,651.5
	Candelaria de La Frontera	626.4			414.5	211.9
	El Congo	3,540.2			117.4	3,422.8
	San Antonio Pajonal	484.5	(4.8)		65.0	414.7
	Texistepeque	580.4			427.3	153.1
	Acajutla	442.5			370.7	71.8
	Salcoatitán	495.8		47.8	131.6	412.0
	San Julián	1,870.1			144.4	1,725.7
	Santa Catarina Masahuat	1,786.0			88.9	1,697.1
	Concepción Quezaltepeque	975.3			48.2	927.1
	Dulce Nombre de Maria	1,282.4			67.4	1,215.0
	El Paraiso	1,276.5			80.0	1,196.5
	La Palma	106.2		392.7	159.9	339.0
	Las Vueltas	215.2		310.3	107.4	418.1
	Potonico	534.3			34.2	500.1
	San Antonio los Ranchos	286.5			48.1	238.4
	San Luis del Carmen	675.0			29.8	645.2
	San Miguel de Mercedes	904.4			44.0	860.4
	San Rafael	75.6			75.6	
	Tejutla	2,297.9		400.5	162.5	2,535.9
	Huizúcar	2,692.8			131.0	2,561.8
	San Pablo Tacachico	2,181.9		1,350.0	143.6	3,388.3
	Tepecoyo	2,067.9			82.0	1,985.9
	El Paisnal	2,000.0			122.7	1,877.3
	Rosario de Mora	828.1		250.0	141.2	936.9
	Candelaria	2,107.0			62.8	2,044.2
	Oratorio de Concepción	2,586.5		3,452.0	2,603.2	3,435.3
	San Bartolomé Perulapia	1,687.7			56.9	1,630.8

## ESTADO No. 7

- 3 -

TIPOLOGÍA	Municipio	Saldo al 31/12/2019	Ajuste al 31/12/2019	Desembolsos	Valor Amortizado	Saldo al 31/12/2020
	San José Guayabal	321.3			179.9	141.4
	San Ramón	1,026.4			73.2	953.2
	Santa Cruz Analquito	1,609.9			702.8	907.1
	Santa Cruz Michapa	2,155.5			76.5	2,079.0
	Suchitoto	664.6			93.2	571.4
	Jerusalén	688.0		207.6	37.2	858.4
	San Antonio Masahuat	2,330.3		2,700.0	2,370.2	2,660.1
	San Juan Nonualco	4,290.0		5,304.5	4,370.2	5,224.3
	San Juan Tepezontes	1,169.5		1,897.5	1,211.8	1,855.2
	San Luis La Herradura	5,567.3			180.0	5,387.3
	San Luis Talpa	2,456.9		1,400.0	236.6	3,620.3
	San Miguel Tepezontes	370.1		1,343.9	404.2	1,309.8
	San Pedro Masahuat	4,320.0		1,520.0	138.2	5,701.8
	San Pedro Nonualco	1,320.4			56.4	1,264.0
	Santa María Ostuma	655.2			136.6	518.6
	Santiago Nonualco	4,940.9	(1.0)		189.9	4,750.0
	Tapalhuaca	1,194.0			35.7	1,158.3
	Guacotecti	837.0			74.9	762.1
	Ilobasco	10,263.3	64.8		391.9	9,936.2
	Sensuntepeque	7,926.7		1,059.7	318.0	8,668.4
	San Cayetano Istepeque	979.4		1,311.6	936.9	1,354.1
	Santo Domingo	408.5			314.3	94.2
	San Esteban Catarina	1,203.6			47.6	1,156.0
	San Sebastián	155.4			104.5	50.9
	Tecoluca	36.5		4,439.8	229.2	4,247.1
	Tepetitán	1,323.8			40.6	1,283.2
	Verapaz	1,206.8			85.1	1,121.7
	Berlin	5,071.6			168.2	4,903.4
	El Triunfo	1,374.2			93.5	1,280.7
	Ereguayquín	2,182.9	(7.2)	150.0	139.1	2,186.6
	Estanzuelas	1,775.7			82.4	1,693.3
	Jiquilisco	11,845.4		2,271.2	488.5	13,628.1
	Ozatlán	900.2		2,000.0	920.4	1,979.8
	Puerto El Triunfo	2,731.7			123.4	2,608.3
	San Agustín	665.6	(1.1)		94.1	570.4
	Santa Elena	3,319.7			118.1	3,201.6
	Tecapán	1,808.2		369.2	86.3	2,091.1
	El Tránsito	4,199.4		4,153.4	2,890.7	5,462.1
	Lolotique	2,375.0		557.0	126.9	2,805.1
	Moncagua	2,755.1			315.0	2,440.1
	Quelepa	588.6			138.0	450.6
	San Rafael Oriente	1,679.8			72.6	1,607.2
	Uluazapa	1,786.7		360.0	57.8	2,088.9

## ESTADO No. 7

- 4 -

TIPOLOGÍA	Municipio	Saldo al 31/12/2019	Ajuste al 31/12/2019	Desembolsos	Valor Amortizado	Saldo al 31/12/2020
	Delicias de Concepción	1,342.0			42.5	1,299.5
	Jocoro	713.8			201.1	512.7
	Conchagua	6,685.3		579.8	876.0	6,389.1
	Pasaquina	3,532.8			177.7	3,355.1
<b>TIPOLOGIA 5</b>		<b>122,038.2</b>	<b>493.5</b>	<b>26,391.2</b>	<b>24,007.8</b>	<b>124,915.1</b>
	Guaymango	742.7		592.8	392.0	943.5
	Jujutla	2,299.6	(0.6)		180.2	2,118.8
	San Lorenzo	724.4			142.3	582.1
	San Pedro Puxtla	83.7			69.7	14.0
	Tacuba	1,775.4			302.1	1,473.3
	El Porvenir	1,359.7			74.9	1,284.8
	Masahuat	273.1	(23.9)		85.9	163.3
	Caluco	1,273.2		150.0	177.7	1,245.5
	Cuisnahuat	197.4		1,800.0	294.6	1,702.8
	Santa Isabel Ishuatán	3,145.2		344.0	738.7	2,750.5
	Santo Domingo de Guzmán	937.1			166.0	771.1
	Agua Caliente	2,000.0			58.0	1,942.0
	Comalapa	1,801.8	(1.8)		52.2	1,747.8
	La Reina	1,040.9			62.6	978.3
	Nombre de Jesus			85.5	36.5	49.0
	Ojos de Agua	909.1			43.0	866.1
	San Antonio de la Cruz			250.0	3.9	246.1
	San Fernando	827.0		200.0	48.4	978.6
	San Francisco Morazán	631.4		886.5	644.5	873.4
	San Ignacio	971.0			32.2	938.8
	San José Cancasque	844.7			39.0	805.7
	Santa Rita	364.7		480.7	201.8	643.6
	Comasagua	2,497.8			2,136.6	361.2
	Chiltiupán	68.0			68.0	
	Jicalapa	1,818.8			64.0	1,754.8
	San Matias	985.2			59.4	925.8
	Tamanique	1,799.6			269.1	1,530.5
	Teotepeque	2,872.7		151.3	99.7	2,924.3
	El Carmen	782.5		1,291.7	919.9	1,154.3
	El Rosario, Cuscatlán	87.0			71.0	16.0
	Monte San Juan	1,682.3			122.0	1,560.3
	San Cristóbal	2,208.1		801.3	75.0	2,934.4
	Tenancingo	285.3			116.0	169.3
	San Francisco Chinameca	2,255.2	(0.5)		96.6	2,158.1
	Cinquera	286.5			38.9	247.6
	Jutiapa	417.3			79.0	338.3
	San Isidro	2,160.0			76.8	2,083.2
	Victoria	74.5			74.5	

## ESTADO No. 7

- 5 -

TIPOLOGÍA	Municipio	Saldo al 31/12/2019	Ajuste al 31/12/2019	Desembolsos	Valor Amortizado	Saldo al 31/12/2020
	Dolores	190.8			146.6	44.2
	Apastepeque	2,662.1		1,135.8	338.9	3,459.0
	Santa Clara	1,477.1			49.0	1,428.1
	San Ildefonso	1,742.1		2,085.7	1,066.6	2,761.2
	Alegria	2,888.2		20.5	105.9	2,802.8
	Concepción Batres	2,696.7			77.3	2,619.4
	Jucuarán	2,774.1		336.5	104.9	3,005.7
	Mercedes Umaña	1,148.9			136.0	1,012.9
	Nueva Granada	1,550.4			141.7	1,408.7
	San Buenaventura	1,382.8			70.1	1,312.7
	San Dionisio	1,663.2			71.7	1,591.5
	San Francisco Javier	1,508.8		384.7	115.2	1,778.3
	Carolina	3,313.8	520.0		571.0	3,262.8
	Ciudad Barrios	1,455.9			707.3	748.6
	Comacarán	1,259.9		2,198.7	1,285.9	2,172.7
	Chapeltique	2,731.9			178.7	2,553.2
	Chinameca	1,447.1			46.2	1,400.9
	Nuevo Edén de San Juan	1,033.4		2,607.5	1,079.2	2,561.7
	San Antonio	476.2			166.4	309.8
	San Gerardo	1,390.1		361.0	82.3	1,668.8
	San Jorge	429.9			98.3	331.6
	Sesori	755.3			190.7	564.6
	Arambala	717.6			66.4	651.2
	Cacaopera	287.9			86.1	201.8
	Corinto	2,140.9			322.6	1,818.3
	Chilanga	9.9			9.9	
	El Divisadero	2,523.0			75.6	2,447.4
	El Rosario, Morazán	443.9			40.1	403.8
	Gualococti	432.9		883.7	522.5	794.1
	Guatajiagua	1,966.1			108.5	1,857.6
	Jocoaitique	1,049.1		78.0	81.3	1,045.8
	Lolotiquillo	2,261.7			105.0	2,156.7
	Meanguera	1,672.4			63.2	1,609.2
	Oscala	1,444.5			104.4	1,340.1
	Perquin	841.6			45.5	796.1
	San Carlos	387.1			132.4	254.7
	San Fernando	788.8			24.4	764.4
	San Simón	1,909.7			87.3	1,822.4
	Sociedad	3,718.1			115.9	3,602.2
	Torola	775.4			33.6	741.8
	Yamabal	208.7		685.1	276.3	617.5
	Yoloaiquin	1,770.8		2,532.5	1,810.0	2,493.3

## ESTADO No. 7

- 6 -

TIPOLOGÍA	Municipio	Saldo al 31/12/2019	Ajuste al 31/12/2019	Desembolsos	Valor Amortizado	Saldo al 31/12/2020
	Anamorós	677.9			474.9	203.0
	Bolivar	4,379.0			120.1	4,258.9
	Concepción de Oriente	1,797.0			56.5	1,740.5
	El Carmen	2,703.9		1,198.5	223.0	3,679.4
	El Sauce	289.1			190.3	98.8
	Intipucá	1,435.0			49.5	1,385.5
	Meanguera del Golfo	1,166.5			43.9	1,122.6
	Nueva Esparta	205.2		727.3	383.4	549.1
	Polorós	852.6		1,969.9	925.9	1,896.6
	San Alejo	952.5			324.8	627.7
	San José Las Fuentes	308.5			217.8	90.7
	Yayantique	1,740.0			114.1	1,625.9
	Yucuaiquín	1,719.3	0.3	2,152.0	1,730.0	2,141.6
	<b>TOTAL DEUDA MUNICIPAL</b>	<b>590,439.3</b>	<b>1,484.7</b>	<b>129,673.2</b>	<b>96,485.1</b>	<b>625,112.1</b>

DIRECCIÓN GENERAL DE CONTABILIDAD GUBERNAMENTAL: San Salvador, 25 de marzo de 2021

DEPARTAMENTO/ MUNICIPIO	2016		2017		2018		2019		2020	
	AMORTIZACIÓN	INTERESES	AMORTIZACIÓN	INTERESES	AMORTIZACIÓN	INTERESES	AMORTIZACIÓN	INTERESES	AMORTIZACIÓN	INTERESES
<b>AHUACHAPÁN</b>	<b>2,887.8</b>	<b>2,301.8</b>	<b>4,561.3</b>	<b>2,362.6</b>	<b>3,946.3</b>	<b>2,329.0</b>	<b>9,508.4</b>	<b>2,229.5</b>	<b>2,302.5</b>	<b>2,271.5</b>
Ahuachapán	301.0	215.0	2,554.4	404.3	370.1	506.2	408.6	467.6	463.5	434.8
Apaneca	826.6	148.2	54.6	169.0	71.4	172.8	80.7	164.9	78.7	155.8
Atiquizaya	177.5	209.5	192.7	194.4	208.8	178.2	226.5	160.5	197.8	141.5
El Refugio	59.4	226.9	69.7	219.4	74.6	211.7	1,891.8	198.3	65.3	202.4
Guaymango	173.0	59.9	186.3	46.5	279.9	32.5	336.8	70.5	392.0	92.9
Jujutla	100.2	298.2	110.2	279.4	148.4	311.8	157.8	279.1	180.2	267.0
San Francisco Menéndez	528.7	655.2	560.3	605.5	687.7	550.1	4,834.9	595.4	296.8	663.0
San Lorenzo	109.0	108.0	116.7	100.4	124.6	92.5	133.1	84.0	142.3	74.8
San Pedro Puxtla	162.3	50.7	175.9	37.1	190.6	22.3	114.6	8.4	69.7	3.3
Tacuba	378.0	196.3	460.7	181.5	1,699.5	135.6	1,221.9	96.6	302.1	144.2
Turín	72.1	133.9	79.8	125.1	90.7	115.3	101.7	104.2	114.1	91.8
<b>SANTA ANA</b>	<b>4,750.4</b>	<b>1,098.1</b>	<b>3,092.7</b>	<b>1,099.2</b>	<b>4,402.1</b>	<b>1,032.8</b>	<b>3,272.5</b>	<b>1,429.9</b>	<b>3,735.3</b>	<b>1,246.4</b>
Candelaria de La Frontera	1,841.4	116.8	352.2	134.8	353.4	96.2	382.8	66.8	414.5	35.1
Coatepeque	570.3	177.0	623.7	123.6	682.4	64.9	347.3	8.8		
Chalchuapa	110.5	40.7	121.3	29.8	133.5	17.7	113.5	4.7		
El Congo							105.8	377.8	117.4	366.2
El Porvenir	25.9	64.4	55.2	156.4	61.2	150.4	67.6	143.9	74.9	136.7
Masahuat	19.2	6.9	43.5	18.2	94.6	38.0	85.0	28.7	85.9	20.6
Metapán	21.2	44.7	499.4	63.0	471.1	195.5	738.6	221.0	1,469.3	112.3
San Antonio Pajonal	23.2	58.7	25.9	56.0	57.9	53.0	56.4	49.7	65.0	45.9
San Sebastián Salitrillo	218.6	194.2	260.2	169.1	1,357.3	158.9	97.4	345.0	138.0	438.3
Santa Ana	776.3	275.4	776.5	223.0	827.6	161.2	884.2	117.3	943.0	58.6
Santiago de la Frontera	73.5	2.8								
Texistepeque	1,070.3	116.5	334.8	125.3	363.1	97.0	393.9	66.2	427.3	32.7
<b>SONSONATE</b>	<b>6,456.2</b>	<b>2,855.3</b>	<b>5,966.0</b>	<b>2,593.1</b>	<b>10,736.6</b>	<b>2,532.9</b>	<b>11,583.6</b>	<b>2,560.7</b>	<b>5,812.7</b>	<b>2,909.7</b>
Acajutla	274.4	96.0	305.6	83.4	325.7	63.2	347.5	41.4	370.7	18.2
Armenia	397.9	110.6	434.3	74.2	364.6	36.6	228.6	9.8	225.7	335.3
Caluco	109.4	180.4	129.4	155.5	142.8	143.4	157.1	129.2	177.7	114.9
Cuisnahuat	91.1	61.4	95.0	48.3	105.8	38.2	117.3	26.7	294.6	135.1
Santa Isabel Ishuatán	548.9	233.3	70.8	227.9	97.3	266.0	1,642.0	255.4	738.7	265.2
Izalco	248.0	39.7	267.2	20.4	125.6	2.5			142.0	1.4



DEPARTAMENTO/ MUNICIPIO	2016		2017		2018		2019		2020	
	AMORTIZACIÓN	INTERESES	AMORTIZACIÓN	INTERESES	AMORTIZACIÓN	INTERESES	AMORTIZACIÓN	INTERESES	AMORTIZACIÓN	INTERESES
Juayúa	182.2	156.1	187.7	129.1	208.1	110.3	1,093.0	182.4	204.1	212.4
Nahuizalco	415.3	84.4	1,111.9	74.7	486.5	171.3	518.4	139.5	564.1	93.8
Salcoatitán	110.6	38.9	118.7	30.8	370.7	21.0	137.2	36.1	131.6	41.8
San Antonio del Monte	1,536.6	210.9	172.4	235.8	490.7	296.5	2,895.1	328.5	90.9	295.9
San Julián	217.4	119.6	228.0	94.2	794.9	70.9	155.2	174.3	144.4	159.6
Santa Catarina Masahuat	42.8	155.9	669.0	165.7	40.9	173.7	1,504.9	172.5	88.9	157.2
Santo Domingo de Guzmán	342.0	39.2	122.3	49.2	132.2	39.4	254.4	67.0	166.0	78.7
Sonsonate	1,618.7	1,127.1	1,745.3	1,019.4	4,860.4	907.6	1,882.3	828.5	1,688.8	826.3
Sonzacate	320.9	201.8	308.4	184.5	2,190.4	192.3	650.6	169.4	784.5	173.9
<b>CHALATENANGO</b>	<b>7,897.1</b>	<b>2,164.6</b>	<b>1,947.3</b>	<b>2,590.4</b>	<b>2,446.9</b>	<b>2,539.8</b>	<b>4,867.1</b>	<b>2,445.7</b>	<b>3,186.0</b>	<b>2,606.4</b>
Agua Caliente	39.1	98.7	56.0	144.4	62.6	137.7	1,256.1	128.5	58.0	207.3
Azacualpa	25.1	78.1	36.0	79.3	48.3	79.2	52.9	74.6	755.8	98.8
Comalapa	193.4	136.7	56.3	144.7	62.4	138.6	1,274.5	132.0	52.2	186.6
Concepción Quezaltepeque	39.7	120.1	41.2	118.7	37.4	122.5	41.3	118.5	48.2	113.0
Chalatenango	2,782.2	285.1	242.5	506.3	194.1	554.6	204.6	544.2	229.3	519.8
Dulce Nombre de María	373.2	149.5	50.1	142.6	55.3	137.4	61.1	131.6	67.4	125.2
El Paraiso	63.1	151.6	66.1	148.1	63.5	150.8	71.0	143.2	80.0	135.6
La Palma	151.5	48.3	164.5	35.3	178.4	21.3	93.1	9.3	159.9	28.5
La Reina	134.4	168.6	147.9	155.2	162.6	140.4	133.1	124.8	62.6	115.8
Las Vueltas	61.2	26.0	66.6	20.5	73.0	14.2	162.7	9.5	107.4	33.7
Nombre de Jesús									36.5	4.1
Nueva Concepción	99.3	23.8	105.9	17.2	115.3	7.8	28.0	0.4		
Ojos de Agua	532.8	84.4	31.1	108.7	34.7	105.1	38.6	101.1	43.0	96.8
Potonico	88.8	30.8	97.2	22.4	106.3	13.3	105.1	32.2	34.2	55.8
San Antonio de la Cruz									3.9	11.8
San Antonio Los Ranchos			33.4	46.2	37.7	42.0	42.4	37.2	48.1	31.6
San Fernando	15.1	59.6	25.6	68.1	38.0	101.8	42.5	97.4	48.4	95.8
San Francisco Lempa	85.4	40.8	90.7	35.4	99.7	26.4	255.8	17.5	121.7	19.6
San Francisco Morazán	19.4	67.1	45.3	76.4	74.5	82.1	82.1	74.6	644.5	76.7
San Ignacio	506.0	42.6	133.1	53.8	563.3	52.2	109.8	104.9	32.2	100.4
San José Cancasque	22.7	88.5	25.3	85.9	28.3	84.0	33.4	87.7	39.0	91.8
San José Las Flores	20.7	9.0	23.3	6.4	26.3	3.4	14.0	0.5		
San Luis del Carmen	435.2	56.8	21.1	81.3	23.8	78.6	26.5	75.9	29.8	72.6
San Miguel de Mercedes	477.7	106.1	30.9	106.3	35.4	106.6	39.5	102.5	44.0	97.9

DEPARTAMENTO/ MUNICIPIO	2016		2017		2018		2019		2020	
	AMORTIZACIÓN	INTERESES	AMORTIZACIÓN	INTERESES	AMORTIZACIÓN	INTERESES	AMORTIZACIÓN	INTERESES	AMORTIZACIÓN	INTERESES
San Rafael	62.7	20.2	66.7	16.2	71.0	11.9	75.6	7.3	75.6	2.5
Santa Rita	730.9	54.9	201.9	67.9	192.4	56.7	524.8	37.5	201.8	43.0
Tejutla	937.5	217.3	88.6	303.1	62.6	271.2	98.6	252.8	162.5	241.7
<b>LA LIBERTAD</b>	<b>13,112.1</b>	<b>4,795.7</b>	<b>12,768.3</b>	<b>5,118.0</b>	<b>2,081.0</b>	<b>5,951.9</b>	<b>35,270.8</b>	<b>7,031.2</b>	<b>6,169.0</b>	<b>6,840.0</b>
Antiguo Cuscatlán	1,597.5	397.5	1,736.4	286.0	62.4	225.3	648.3	505.8	700.0	455.2
Ciudad Arce	521.8	167.6	730.4	131.9	37.4	119.7	1,398.6	72.2	770.5	184.8
Colón	38.7	12.8	48.8	9.0	194.1	5.0	43.2	1.4	142.6	215.6
Comasagua	537.2	103.7	38.1	139.2	55.3	190.7	69.3	278.7	2,136.6	243.2
Chiltiupán	62.6	26.8	66.4	23.1	63.5	16.8	79.4	10.0	68.0	3.1
Huizúcar	83.9	356.7	91.5	348.9	178.4	336.8	116.5	323.9	131.0	309.6
Jicalapa	57.1	161.7	65.5	163.9	162.6	187.7	172.7	210.0	64.0	187.4
La Libertad	659.1	409.5	3,754.5	756.9	73.0	1,023.4	289.2	991.1	325.9	954.5
Nuevo Cuscatlán	168.6	437.8	176.1	419.5	115.3	396.4	199.3	375.6	223.1	351.2
Santa Tecla	3,968.1	1,051.4	2,074.9	1,100.7	34.7	1,757.5	27,103.9	2,567.2	56.6	2,087.0
Quezaltepeque	2,987.4	221.3	628.0	215.2	106.3	173.9	460.5	187.2	507.8	263.5
Sacacoyo	133.5	112.7	220.2	136.0	37.7	150.0	1,428.9	245.0	92.5	305.4
San José Villanueva	158.0	28.8	278.2	50.9	38.0	109.9	66.0	102.7	74.0	94.7
San Juan Opico	626.7	174.0	692.5	108.8	99.7	36.1				
San Matías	29.6	73.6	35.3	72.3	74.5	109.7	53.7	105.3	59.4	99.5
San Pablo Tacachico	301.3	210.9	78.3	267.9	563.3	254.1	95.9	244.3	143.6	282.8
Tamanique	95.8	308.3	845.6	289.0	28.3	247.3	242.4	223.3	269.1	196.6
Teotepeque	874.6	252.8	133.5	278.5	23.8	275.4	2,547.1	271.3	99.7	282.4
Tepecoyo	52.0	103.4	901.5	150.0	35.4	181.0	51.5	177.7	82.0	203.1
Zaragoza	158.6	184.4	172.6	170.3	71.0	155.2	204.4	138.5	222.6	120.4
<b>SAN SALVADOR</b>	<b>11,618.0</b>	<b>7,170.5</b>	<b>14,981.6</b>	<b>7,239.7</b>	<b>12,420.0</b>	<b>7,214.4</b>	<b>26,789.5</b>	<b>8,592.0</b>	<b>9,237.8</b>	<b>9,882.5</b>
Aguilares	676.6	47.1	379.9	35.3	368.6	46.7	840.7	37.0	564.5	66.2
Apopa	1,466.5	158.9	427.4	130.1	469.0	88.4	351.8	50.5	338.5	15.7
Ayutuxtepeque	323.2	38.8	187.4	9.7	19.9	3.5	21.1	2.2	22.5	0.8
Cuscatancingo	254.0	162.1	156.4	146.0	168.7	133.7	190.8	111.6	205.9	116.3
El Paisnal	194.6	36.4	645.3	70.4	172.3	79.7	745.0	62.6	122.7	194.5
Guazapa	326.3	8.6	356.6	43.6	304.3	65.0	848.2	52.3	321.1	119.1
Ilopango	209.0	613.2	234.9	587.3	261.0	561.2	4,245.2	560.9	935.7	830.4
Mejicanos	215.5	192.2	1,326.3	193.6	251.9	226.9	1,997.7	214.7	336.7	361.8
Nejapa	158.4	162.5	1,624.8	145.0	378.1	144.1	1,678.6	243.5	260.8	205.2

DEPARTAMENTO/ MUNICIPIO	2016		2017		2018		2019		2020	
	AMORTIZACIÓN	INTERESES	AMORTIZACIÓN	INTERESES	AMORTIZACIÓN	INTERESES	AMORTIZACIÓN	INTERESES	AMORTIZACIÓN	INTERESES
Panchimalco	605.8	146.5	561.4	90.7	618.8	33.3				
Rosario de Mora	66.8	125.5	75.4	117.7	83.5	108.8	93.4	98.9	141.2	91.8
San Marcos	587.9	103.4	427.5	72.6	462.1	38.0	221.7	4.8		
San Martín	541.7	626.4	653.1	812.5	712.1	754.2	782.6	683.8	861.6	604.8
San Salvador	3,614.6	3,695.0	5,021.5	3,834.9	6,624.3	4,053.3	13,371.4	5,377.9	2,565.8	5,837.2
Santiago Texacuangos	176.3	30.6	289.9	23.5	107.0	16.6	95.3	10.6	115.0	48.3
Santo Tomás	528.3	90.5	577.6	41.2	139.3	2.0			44.8	72.9
Soyapango	1,052.6	277.9	655.1	250.7	718.7	229.5	692.6	504.2	1,729.6	799.0
Tonacatepeque	207.9	516.5	208.6	516.5	219.2	505.1	243.8	480.5	271.2	453.1
Ciudad Delgado	412.0	138.4	1,172.5	118.4	341.2	124.4	369.6	96.0	400.2	65.4
<b>CUSCATLÁN</b>	<b>4,030.5</b>	<b>1,897.6</b>	<b>5,732.3</b>	<b>1,861.6</b>	<b>1,963.5</b>	<b>1,928.5</b>	<b>11,039.8</b>	<b>1,786.1</b>	<b>5,445.4</b>	<b>2,083.0</b>
Candelaria	1,705.0	219.7	60.8	221.7	67.2	215.2	1,914.7	202.0	62.8	209.0
Cojutepeque	197.5	153.1	211.4	141.2	219.8	130.9	1,125.7	105.0	293.0	416.4
El Carmen	246.6	77.2	847.4	86.7	248.4	107.1	271.7	83.8	919.9	71.1
El Rosario	112.0	37.2	121.4	27.7	147.6	16.7	68.9	7.7	71.0	3.4
Monte San Juan	67.3	174.2	80.9	194.4	96.1	213.0	107.4	201.7	122.0	189.1
Oratorio de Concepción	35.1	136.2	1,262.0	166.8	52.2	187.1	1,674.0	239.3	2,603.2	283.4
San Bartolomé Perulapía	44.9	149.5	50.4	141.4	56.6	137.9	1,125.3	135.4	56.9	149.8
San Cristobal	69.6	254.4	83.8	257.2	100.0	257.9	2,104.6	244.1	75.0	235.2
San José Guayabal	541.9	40.9	168.3	35.6	147.4	56.5	162.9	41.1	179.9	24.0
San Pedro Perulapán	332.1	59.1	366.0	25.2	54.8	0.6				
San Rafael Cedros	330.6	102.9	365.3	68.2	403.6	29.9	77.2	1.0		
San Ramón	48.6	128.1	53.9	122.8	59.7	117.0	66.1	110.6	73.2	103.5
Santa Cruz Analquito	27.7	77.2	28.4	76.4	25.5	79.3	28.1	76.8	702.8	92.9
Santa Cruz Michapa	57.7	215.9	1,800.4	242.3	73.1	257.3	2,123.3	204.6	76.5	191.0
Suchitoto	125.7	23.7	137.4	11.9	110.4	86.6	81.5	104.8	93.2	93.7
Tenancingo	88.2	48.3	94.5	42.1	101.1	35.5	108.4	28.2	116.0	20.5
<b>LA PAZ</b>	<b>7,944.8</b>	<b>4,624.1</b>	<b>11,389.9</b>	<b>4,942.6</b>	<b>4,075.2</b>	<b>5,228.4</b>	<b>16,623.3</b>	<b>5,159.0</b>	<b>19,925.0</b>	<b>5,833.1</b>
Cuyulitán	20.1	77.1	20.4	68.7	27.1	78.2	600.3	78.2	891.5	97.4
El Rosario	1,818.6	230.9	73.1	263.4	81.0	254.4	1,399.0	243.2	1,666.8	293.7
Jerusalén	52.7	71.7	58.8	65.6	65.6	58.8	510.1	57.5	37.2	79.8
Mercedes La Ceiba	39.1	99.3	43.2	95.2	47.7	90.7	52.7	85.7	58.2	80.2
Olocuilta	171.0	346.7	190.3	327.3	212.1	305.5	236.8	280.8	264.0	253.7

DEPARTAMENTO/ MUNICIPIO	2016		2017		2018		2019		2020	
	AMORTIZACIÓN	INTERESES	AMORTIZACIÓN	INTERESES	AMORTIZACIÓN	INTERESES	AMORTIZACIÓN	INTERESES	AMORTIZACIÓN	INTERESES
Paraiso de Osorio	380.2	68.6	341.8	101.2	31.4	106.5	382.1	101.8	39.5	102.3
San Antonio Masahuat	66.9	213.9	75.3	211.4	1,932.7	222.0	69.7	248.7	2,370.2	266.3
San Francisco Chinameca	1,961.4	248.2	82.3	281.5	78.2	275.8	86.5	263.7	96.6	253.0
San Juan Nonualco	375.8	322.1	2,130.3	352.4	111.7	399.8	689.0	434.2	4,370.2	502.0
San Juan Talpa	49.9	155.5	1,367.0	188.5	49.1	213.3	55.0	207.4	62.7	199.7
San Juan Tepezontes	851.3	104.0	31.1	113.4	36.8	114.7	52.4	134.2	1,211.8	168.2
San Luis Talpa	135.5	151.0	146.1	140.4	157.5	129.0	1,021.9	125.1	236.6	245.1
San Miguel Tepezontes	87.7	68.4	94.9	61.2	102.8	58.1	111.4	44.7	404.2	118.9
San Pedro Masahuat	120.3	295.5	152.8	310.8	169.0	294.7	2,736.2	270.1	138.2	451.5
San Pedro Nonualco	839.3	102.9	267.9	158.1	46.5	165.4	50.1	161.7	56.4	155.4
San Rafael Obrajuelo	66.6	299.2	2,667.8	309.6	98.9	418.8	3,907.6	408.8	126.2	405.7
Santa María Ostuma	101.4	98.6	109.2	90.8	117.5	82.5	126.8	73.2	136.6	63.4
Santiago Nonualco	279.6	259.4	2,958.3	423.7	146.5	622.2	164.0	600.5	189.9	582.7
Tapahuaca	85.2	9.8	80.2	3.2					35.7	118.3
Zacatecoluca	329.7	910.8	374.6	898.1	421.7	876.8	470.8	825.2	7,352.5	847.1
San Luis La Herradura	112.5	490.5	124.5	478.1	141.4	461.2	3,900.9	514.3	180.0	548.7
<b>CABAÑAS</b>	<b>1,221.8</b>	<b>2,466.4</b>	<b>3,405.2</b>	<b>2,540.5</b>	<b>1,463.4</b>	<b>2,453.0</b>	<b>17,302.7</b>	<b>2,416.6</b>	<b>1,200.6</b>	<b>2,332.7</b>
Cinquera	26.1	39.7	28.9	37.0	31.9	33.9	35.3	30.6	38.9	26.9
Guacotecti	63.3	112.8	70.2	106.0	77.7	98.5	76.6	90.4	74.9	82.8
Ilobasco	284.8	1,127.0	318.1	1,093.6	354.4	1,057.2	9,578.6	1,093.7	391.9	1,066.7
Jutiapa	51.0	70.0	56.8	64.1	63.5	57.5	70.8	50.2	79.0	42.0
San Isidro	91.4	246.1	2,111.4	221.5	60.6	266.7	68.1	259.1	76.8	250.6
Sensuntepeque	227.6	721.1	301.8	909.1	313.8	873.5	7,132.6	863.5	318.0	852.7
Victoria	304.9	83.4	330.9	57.3	358.8	29.4	164.6	9.1	74.5	1.9
Dolores	172.7	66.3	187.1	51.9	202.7	36.3	176.1	20.0	146.6	9.1
<b>SAN VICENTE</b>	<b>3,986.2</b>	<b>1,010.2</b>	<b>2,788.2</b>	<b>1,113.3</b>	<b>3,019.6</b>	<b>1,087.7</b>	<b>5,248.4</b>	<b>1,302.3</b>	<b>3,977.1</b>	<b>1,622.1</b>
Apastepeque	279.4	88.0	1,062.3	124.3	471.0	192.2	1,932.7	227.4	338.9	283.8
Guadalupe	50.2	121.3	55.6	115.9	61.5	110.0	1,068.8	124.4	89.3	154.1
San Cayetano Istepeque	39.8	110.3	90.4	127.3	103.9	120.0	114.5	109.5	936.9	114.4
Santa Clara	759.4	61.2	127.5	59.0	550.9	45.1	44.2	157.6	49.0	152.8
Santo Domingo	1,252.0	99.5	240.1	98.2	262.7	75.6	287.3	50.9	314.3	24.0

DEPARTAMENTO/ MUNICIPIO	2016		2017		2018		2019		2020	
	AMORTIZACIÓN	INTERESES	AMORTIZACIÓN	INTERESES	AMORTIZACIÓN	INTERESES	AMORTIZACIÓN	INTERESES	AMORTIZACIÓN	INTERESES
San Esteban Catarina	221.8	33.9	21.7	80.9	24.1	78.4	42.6	132.5	47.6	127.4
San Ildefonso	196.5	197.2	219.9	178.7	245.8	154.8	288.9	206.1	1,066.6	233.0
San Sebastián	81.3	29.9	86.7	24.5	92.2	19.0	98.1	13.1	104.5	6.8
San Vicente	412.8	106.8	443.2	76.6	1,013.6	85.7	648.4	79.1	675.1	51.1
Tecoluca	625.4	41.2	265.9	22.5	73.8	6.2	37.1	3.6	229.2	222.7
Tepetitán	18.5	6.5	41.8	70.2	45.6	66.4	609.0	68.3	40.6	130.6
Verapaz	49.1	114.4	133.1	135.2	74.5	134.3	76.8	129.8	85.1	121.4
<b>USULUTÁN</b>	<b>6,212.5</b>	<b>5,309.4</b>	<b>17,332.5</b>	<b>6,043.3</b>	<b>17,724.6</b>	<b>6,505.5</b>	<b>14,472.6</b>	<b>6,934.8</b>	<b>13,804.9</b>	<b>7,161.7</b>
Alegria	81.1	226.3	1,949.7	244.0	84.4	344.5	94.5	334.3	105.9	323.3
Berlín	145.9	359.1	173.7	386.1	2,275.7	373.0	1,342.0	550.6	168.2	524.6
California	987.3	109.3	33.9	120.4	37.4	116.9	1,055.4	116.6	45.4	144.6
Concepción Batres	79.6	241.6	87.9	231.9	97.6	221.7	1,407.9	212.4	77.3	223.6
El Triunfo	57.5	146.6	69.1	161.0	76.4	153.7	84.5	145.6	93.5	136.5
Ereguayquín	65.5	161.0	74.6	156.2	74.8	141.8	1,269.9	131.0	139.1	203.9
Estanzuelas	1,161.4	161.1	58.7	214.1	65.5	207.3	73.1	199.7	82.4	191.3
Jiquilisco	348.4	816.9	7,298.5	920.4	263.7	1,030.3	370.1	1,174.3	488.5	1,332.5
Jucuapa	70.5	227.3	79.5	218.3	89.3	208.5	101.1	196.7	113.9	184.0
Jucuarán	505.8	159.3	119.9	233.5	144.0	272.1	2,471.2	258.1	104.9	273.6
Mercedes Umaña	328.1	131.0	313.6	97.6	103.1	77.8	102.4	92.2	136.0	102.9
Nueva Granada	80.8	190.2	96.2	192.1	113.6	192.0	126.8	178.7	141.7	163.9
Ozatlán	198.7	65.2	596.9	46.6	268.0	110.1	278.0	100.0	920.4	94.2
Puerto El Triunfo	212.4	117.2	1,582.6	291.7	89.8	338.6	99.8	328.2	123.4	266.8
San Agustín	61.6	105.4	68.5	98.4	76.2	90.8	83.6	82.2	94.1	72.9
San Buenaventura	101.3	82.4	109.6	74.7	118.1	65.7	393.6	103.8	70.1	141.0
San Dionisio	103.9	57.6	577.7	74.1	71.0	196.4	63.6	203.8	71.7	195.7
Santa Elena	145.3	181.5	1,680.5	258.7	91.6	343.0	2,641.7	344.6	118.1	324.1
San Francisco Javier	754.6	165.5	73.7	162.9	81.7	155.0	96.3	166.6	115.2	162.1
Santa María	148.5	220.0	145.3	271.5	160.9	255.8	178.4	238.3	2,104.6	241.4
Santiago de María	192.9	497.7	781.3	636.7	5,937.7	642.1	212.8	734.8	8,129.2	838.3
Tecapán	41.5	130.9	1,133.4	172.1	49.0	196.1	1,676.8	194.2	86.3	198.8
Usulután	339.9	756.3	227.7	780.3	7,355.1	772.3	249.1	848.1	275.0	821.7

DEPARTAMENTO/ MUNICIPIO	2016		2017		2018		2019		2020	
	AMORTIZACIÓN	INTERESES	AMORTIZACIÓN	INTERESES	AMORTIZACIÓN	INTERESES	AMORTIZACIÓN	INTERESES	AMORTIZACIÓN	INTERESES
<b>SAN MIGUEL</b>	<b><u>17,728.6</u></b>	<b><u>3,828.0</u></b>	<b><u>6,475.1</u></b>	<b><u>3,865.0</u></b>	<b><u>6,311.0</u></b>	<b><u>4,155.6</u></b>	<b><u>11,978.9</u></b>	<b><u>3,737.5</u></b>	<b><u>10,697.0</u></b>	<b><u>3,760.6</u></b>
Carolina	48.0	187.9	62.5	224.5	89.8	303.1	2,560.4	332.4	571.0	332.9
Ciudad Barrios	2,647.9	311.8	1,184.6	256.6	591.2	218.4	646.6	162.9	707.3	102.3
Comacarán	39.5	115.9	48.3	131.5	60.9	151.4	69.1	150.1	1,285.9	158.3
Chapeltique	1,874.7	191.7	163.1	207.2	178.8	323.9	2,015.1	175.1	178.7	245.8
Chinameca	144.3	35.9	153.7	26.4	197.9	243.4	213.0	226.1	46.2	214.6
Chirilagua	308.5	52.8	334.1	27.2	156.3	3.3				
El Tránsito	922.2	320.3	180.3	437.1	219.7	500.1	238.3	460.2	2,890.7	511.6
Lolotique	2,301.9	261.6	85.0	264.2	95.6	261.5	106.0	251.2	126.9	272.1
Moncagua	2,611.9	294.2	228.8	314.6	255.4	290.3	281.4	268.4	315.0	255.4
Nueva Guadalupe	153.6	50.3	166.6	37.4	180.6	23.4	211.6	15.4	149.1	53.8
Nuevo Edén de San Juan	899.3	115.4	34.3	125.2	38.4	121.2	42.8	116.7	1,079.2	197.6
Quelepa	104.4	73.0	440.2	71.2	120.4	71.3	129.0	62.6	138.0	53.6
San Antonio del Mosco	158.4	87.8	780.7	67.2	147.6	54.9	152.7	49.8	166.4	36.1
San Gerardo	112.6	129.4	126.0	116.0	141.0	101.0	813.1	87.0	82.3	144.8
San Jorge	992.4	101.4	199.1	76.0	702.5	58.9	89.9	43.1	98.3	34.7
San Luis de La Reina	219.8	72.8	240.2	52.4	262.8	29.8	186.9	6.3		
San Miguel	1,585.1	1,077.5	1,742.3	1,007.2	1,966.5	969.0	2,374.1	883.9	2,540.9	720.3
San Rafael Oriente	1,676.5	157.8	57.3	196.4	58.3	195.4	65.1	188.7	72.6	181.2
Sesori	308.6	103.8	205.4	86.4	179.6	95.4	174.3	79.6	190.7	63.3
Uluazapa	619.0	86.7	42.6	140.3	667.7	139.9	1,609.5	178.0	57.8	182.2
<b>MORAZÁN</b>	<b><u>4,456.2</u></b>	<b><u>2,484.3</u></b>	<b><u>7,257.9</u></b>	<b><u>2,610.4</u></b>	<b><u>1,927.0</u></b>	<b><u>2,687.9</u></b>	<b><u>9,415.2</u></b>	<b><u>2,793.9</u></b>	<b><u>4,411.2</u></b>	<b><u>2,934.9</u></b>
Arambala	71.6	22.7	77.5	16.7	126.2	16.5	73.8	78.1	66.4	71.5
Cacaopera	63.9	46.5	68.9	41.5	74.3	36.1	80.3	30.2	86.1	23.8
Corinto	120.5	123.0	133.4	110.0	147.4	96.1	238.9	159.9	322.6	187.1
Chilanga	164.2	49.7	179.3	34.6	195.8	18.1	93.2	2.8	9.9	0.2
Delicias de Concepción	35.8	134.1	40.4	129.6	45.5	124.5	1,037.9	129.1	42.5	138.9
El Divisadero	1,271.6	159.1	1,793.4	226.6	67.9	245.0	2,190.6	232.7	75.6	249.8
El Rosario	27.6	66.3	30.6	63.3	33.8	60.1	37.4	56.5	40.1	52.5
Gualococti	152.6	49.5	515.9	46.1	140.3	58.1	152.1	46.4	522.5	41.0
Guatajiagua	67.4	271.2	76.1	262.8	85.5	253.2	96.4	242.3	108.5	230.1

DEPARTAMENTO/ MUNICIPIO	2016		2017		2018		2019		2020	
	AMORTIZACIÓN	INTERESES	AMORTIZACIÓN	INTERESES	AMORTIZACIÓN	INTERESES	AMORTIZACIÓN	INTERESES	AMORTIZACIÓN	INTERESES
Jocoaitique	35.9	86.1	42.1	92.5	49.2	98.0	967.1	88.1	81.3	96.0
Jocoro	262.1	46.6	485.8	31.8	102.9	40.9	161.2	57.3	201.1	54.8
Lolotiquillo	91.4	222.5	1,636.5	273.2	87.0	283.4	92.9	273.9	105.0	261.8
Meanguera	154.2	121.5	1,225.2	160.1	50.2	204.5	56.3	198.4	63.2	191.5
Osicala	15.1	69.5	17.2	67.3	19.5	65.0	545.1	104.5	104.4	123.6
Perquín	637.9	66.8	43.0	92.9	37.3	98.6	40.7	95.1	45.5	90.3
San Carlos	100.6	20.7	218.5	18.8	111.1	50.8	121.2	40.7	132.4	29.5
San Fernando	121.5	39.1	118.4	42.3	129.5	31.2	286.9	53.5	24.4	81.7
San Francisco Gotera	37.3	91.3	41.4	87.2	45.9	82.7	50.9	77.6	56.6	72.0
San Simón	54.1	225.0	57.9	234.7	68.7	243.0	77.3	234.3	87.3	224.4
Sociedad	73.2	238.4	82.6	238.7	94.7	245.7	2,777.7	277.0	115.9	370.5
Torola	21.8	79.7	204.9	88.0	26.7	95.0	30.0	91.7	33.6	88.1
Yamabal	745.1	57.8	112.7	44.8	122.8	34.8	133.6	24.0	276.3	26.2
Yoloaiquín	130.8	197.2	56.2	206.9	64.8	206.6	73.7	199.8	1,810.0	229.6
<b>LA UNIÓN</b>	<b>5,137.8</b>	<b>3,438.6</b>	<b>7,761.5</b>	<b>3,604.7</b>	<b>4,628.2</b>	<b>3,965.6</b>	<b>15,076.6</b>	<b>3,847.7</b>	<b>6,580.6</b>	<b>4,515.6</b>
Anamorós	73.8	0.9	521.0	60.2	406.3	109.2	435.2	80.2	474.9	40.6
Bolívar	83.2	304.5	1,619.2	335.8	117.3	374.6	3,400.8	354.4	120.1	430.8
Concepción de Oriente	961.8	94.3	205.1	91.0	861.0	117.0	35.7	153.3	56.5	202.0
Conchagua	327.3	366.7	353.4	337.6	381.5	309.5	2,298.4	280.7	876.0	620.9
El Carmen	86.0	291.4	97.3	280.1	116.5	314.5	180.7	294.5	223.0	357.0
El Sauce	145.7	65.0	154.3	52.9	165.4	42.6	177.2	29.7	190.3	17.2
Intipucá	220.6	62.5	241.3	41.8	352.6	95.0	44.4	160.5	49.5	155.4
La Unión	318.9	490.6	367.1	548.8	436.0	695.7	451.1	741.7	369.4	805.6
Meanguera del Golfo	58.6	81.7	781.3	115.7	34.6	146.9	39.1	142.6	43.9	137.6
Nueva Esparta	220.9	69.5	239.3	51.2	238.8	31.4	143.1	17.6	383.4	44.5
Pasaquina	809.5	346.2	728.3	434.1	142.1	432.2	158.9	415.4	177.7	396.6
Polorós	313.1	73.0	813.1	75.1	275.0	117.4	300.8	91.6	925.9	80.7
San Alejo	631.2	113.1	976.6	61.7	376.4	109.7	362.4	91.2	324.8	64.5
San José Las Fuentes	463.9	45.6	173.5	67.7	182.0	54.6	199.0	37.6	217.8	18.9
Santa Rosa de Lima	238.0	736.7	267.2	686.9	295.0	674.5	5,472.7	645.9	303.3	798.6
Yayantique	106.2	120.7	128.5	156.9	143.0	143.4	1,261.1	124.6	114.1	154.8

DEPARTAMENTO/ MUNICIPIO	2016		2017		2018		2019		2020	
	AMORTIZACIÓN	INTERESES	AMORTIZACIÓN	INTERESES	AMORTIZACIÓN	INTERESES	AMORTIZACIÓN	INTERESES	AMORTIZACIÓN	INTERESES
Yucuaiquín	79.1	176.2	95.0	207.2	104.7	197.4	116.0	186.2	1,730.0	189.9
<b>TOTAL SERVICIO DE LA DEUDA PÚBLICA MUNICIPAL</b>	<b>97,440.0</b>	<b>45,444.6</b>	<b>105,459.8</b>	<b>47,584.4</b>	<b>77,145.4</b>	<b>49,613.0</b>	<b>192,449.4</b>	<b>52,266.9</b>	<b>96,485.1</b>	<b>56,000.2</b>

DIRECCIÓN GENERAL DE CONTABILIDAD GUBERNAMENTAL: San Salvador, 25 de marzo de 2021



ANEXO  
NÓMINA DE MUNICIPIOS CON  
DEUDA,  
AL 31 DE DICIEMBRE DE 2020



N°	Departamento / Municipio
	<b>AHUACHAPÁN</b>
1	Ahuachapán
2	Apaneca
3	Atiquizaya
4	El Refugio
5	Guaymango
6	Jujutla
7	San Francisco Menéndez
8	San Lorenzo
9	San Pedro Puxtla
10	Tacuba
11	Turín
	<b>SANTA ANA</b>
12	Candelaria de la Frontera
13	El Congo
14	El Porvenir
15	Masahuat
16	Metapán
17	San Antonio Pajonal
18	San Sebastián Salitrillo
19	Santa Ana
20	Texistepeque
	<b>SONSONATE</b>
21	Acajutla
22	Armenia
23	Caluco
24	Cuisnahuat
25	Santa Isabel Ishuatán
26	Izalco
27	Juayúa
28	Nahuizalco
29	Salcoatitán
30	San Antonio del Monte
31	San Julián
32	Santa Catarina Masahuat
33	Santo Domingo de Guzmán
34	Sonsonate
35	Sonzacate

N°	Departamento / Municipio
	<b>CHALATENANGO</b>
36	Agua Caliente
37	Azacualpa
38	Comalapa
39	Concepción Quezaltepeque
40	Chalatenango
41	Dulce Nombre de María
42	El Paraíso
43	La Palma
44	La Reina
45	Las Vueltas
46	Nombre de Jesús
47	Ojos de Agua
48	Potónico
49	San Antonio de La Cruz
50	San Antonio los Ranchos
51	San Fernando
52	San Francisco Lempa
53	San Francisco Morazán
54	San Ignacio
55	San José Cancasque
56	San Luis del Carmen
57	San Miguel de Mercedes
58	Santa Rita
59	Tejutla
	<b>LA LIBERTAD</b>
60	Antiguo Cuscatlán
61	Ciudad Arce
62	Colón
63	Comasagua
64	Huizúcar
65	Jicalapa
66	La Libertad
67	Nuevo Cuscatlán
68	Santa Tecla
69	Quezaltepeque
70	Sacacoyo
71	San José Villanueva

Nº	Departamento / Municipio
72	San Matías
73	San Pablo Tacachico
74	Tamanique
75	Teotepeque
76	Tepecoyo
77	Zaragoza
	<b>SAN SALVADOR</b>
78	Aguilares
79	Ayutuxtepeque
80	Cuscatancingo
81	El Paisnal
82	Guazapa
83	Ilopango
84	Mejicanos
85	Nejapa
86	Rosario de Mora
87	San Martín
88	San Salvador
89	Santiago Texacuangos
90	Santo Tomás
91	Soyapango
92	Tonacatepeque
93	Ciudad Delgado
	<b>CUSCATLÁN</b>
94	Candelaria Cuscatlán
95	Cojutepeque
96	El Carmen
97	El Rosario
98	Monte San Juan
99	Oratorio de Concepción
100	San Bartolomé Perulapía
101	San Cristóbal
102	San José Guayabal
103	San Ramón
104	Santa Cruz Analquito
105	Santa Cruz Michapa
106	Suchitoto
107	Tenancingo

N°	Departamento / Municipio
	<b>LA PAZ</b>
108	Cuyulitán
109	El Rosario
110	Jerusalén
111	Mercedes la Ceiba
112	Olocuilta
113	Paraíso de Osorio
114	San Antonio Masahuat
115	San Francisco Chinameca
116	San Juan Nonualco
117	San Juan Talpa
118	San Juan Tepezontes
119	San Luis Talpa
120	San Miguel Tepezontes
121	San Pedro Masahuat
122	San Pedro Nonualco
123	San Rafael Obrajuelo
124	Santa María Ostuma
125	Santiago Nonualco
126	Tapalhuaca
127	Zacatecoluca
128	San Luis la Herradura
	<b>CABAÑAS</b>
129	Cinquera
130	Guacotecti
131	Ilobasco
132	Jutiapa
133	San Isidro
134	Sensuntepeque
135	Dolores
	<b>SAN VICENTE</b>
136	Apastepeque
137	Guadalupe
138	San Cayetano Istepeque
139	Santa Clara
140	Santo Domingo
141	San Esteban Catarina
142	San Ildefonso

N°	Departamento / Municipio
143	San Sebastián
144	San Vicente
145	Tecoluca
146	Tepetitán
147	Verapaz
	<b>USULUTÁN</b>
148	Alegría
149	Berlín
150	California
151	Concepción Batres
152	El Triunfo
153	Ereguayquín
154	Estanzuelas
155	Jiquilisco
156	Jucuapa
157	Jucuarán
158	Mercedes Umaña
159	Nueva Granada
160	Ozatlán
161	Puerto el Triunfo
162	San Agustín
163	San Buenaventura
164	San Dionisio
165	Santa Elena
166	San Francisco Javier
167	Santa María
168	Santiago de María
169	Tecapán
170	Usulután
	<b>SAN MIGUEL</b>
171	Carolina
172	Ciudad Barrios
173	Comacarán
174	Chapeltique
175	Chinameca
176	El Tránsito
177	Lolotique
178	Moncagua

N°	Departamento / Municipio
179	Nueva Guadalupe
180	Nuevo Edén de San Juan
181	Quelepa
182	San Antonio
183	San Gerardo
184	San Jorge
185	San Miguel
186	San Rafael Oriente
187	Sesori
188	Uluazapa
	<b>MORAZÁN</b>
189	Arambala
190	Cacaopera
191	Corinto
192	Delicias de Concepción
193	El Divisadero
194	El Rosario
195	Gualococti
196	Guatajiagua
197	Jocoaitique
198	Jocoro
199	Lolotiquillo
200	Meanguera
201	Osicala
202	Perquín
203	San Carlos
204	San Fernando
205	San Francisco Gotera
206	San Simón
207	Sociedad
208	Torola
209	Yamabal
210	Yoloaiquín
	<b>LA UNIÓN</b>
211	Anamorós
212	Bolívar
213	Concepción de Oriente
214	Conchagua

N°	Departamento / Municipio
215	El Carmen
216	El Sauce
217	Intipucá
218	La Unión
219	Meanguera del Golfo
220	Nueva Esparta
221	Pasaquina
222	Polorós
223	San Alejo
224	San José la Fuente (Villa San José)
225	Santa Rosa de Lima
226	Yayantique
227	Yucuaiquín

**Nota:**

Las Instituciones del Sector Municipal que no presentan Deuda al cierre del año 2020, se detallan a continuación:

	<b>AHUACHAPÁN</b>
1	Ataco
	<b>SANTA ANA</b>
2	Coateque
3	Chalchuapa
4	Santiago de la Frontera
5	Santa Rosa Guachipilín
	<b>SONSONATE</b>
6	Nahuilingo
	<b>CHALATENANGO</b>
7	Arcatao
8	Cítala
9	Nueva Trinidad
10	La Laguna
11	San Isidro
12	El Carrizal
13	Nueva Concepción
14	San José Las Flores
15	San Rafael
	<b>LA LIBERTAD</b>
16	Jayaque
17	Talnique



Nº	Departamento / Municipio
18	San Juan Opico
19	Chiltiupán
	<b>SAN SALVADOR</b>
20	<b>Panchimalco</b>
21	<b>San Marcos</b>
22	Apopa
	<b>CUSCATLÁN</b>
23	<b>San Pedro Perulapan</b>
24	<b>San Rafael Cedros</b>
	<b>LA PAZ</b>
25	San Emigdio
	<b>CABAÑAS</b>
26	Tejutepeque
27	Victoria
	<b>SAN VICENTE</b>
28	San Lorenzo
	<b>SAN MIGUEL</b>
29	<b>Chirilagua</b>
30	<b>San Luis La Reina</b>
	<b>MORAZÁN</b>
31	San Isidro
32	Joateca
33	Chilanga
34	Sensembra
	<b>LA UNIÓN</b>
35	Lislique



MINISTERIO DE HACIENDA

DIRECCIÓN GENERAL DE  
CONTABILIDAD GUBERNAMENTAL

Urbanización Industrial San Pablo, Calle L-1 No.  
15, Soyapango, San Salvador.