

**PERFIL DEUDA  
SECTOR PUBLICO  
NO FINANCIERO**

**MAYO 2015**

**SALDOS DEUDA DEL SECTOR PUBLICO NO FINANCIERO (SPNF)**  
**A DICIEMBRE 2014 - MAYO 2015**  
(En Millones US\$ y Porcentajes)

Deuda	Deuda Directa del Gobierno Central y Deuda con y sin Gtía.del GOES			
	Al 31/diciembre/14		Al 31/mayo/15	
	Monto	%PIB PIB=\$25,163.7 mill.	Monto	%PIB PIB=\$26,205.3 mill.
<b>Deuda Externa SPNF:</b>	<b>8,418.0</b> 1/	<b>33.5</b>	<b>8,355.9</b> 1/	<b>31.9</b>
GOES	8,034.3	31.9	7,979.5	30.4
Empresas Públicas No Financieras	291.1	1.2	279.4	1.1
Resto Sector Público No Financiero	92.6	0.4	97.0	0.4
<b>Deuda Interna SPNF:</b>	<b>2,817.5</b>	<b>11.2</b>	<b>2,792.5</b>	<b>10.7</b>
GOES	2,662.6	10.6	2,637.6	10.1
Empresas Públicas No Financieras	58.3	0.2	58.3	0.2
Resto Sector Público No Financiero	96.6	0.4	96.6	0.4
<b>Saldo Deuda SPNF de Mediano y Largo Plazo</b>	<b>11,235.5</b>	<b>44.6</b>	<b>11,148.4</b>	<b>42.5</b>
<b>Tipo de Acreedor:</b>				
Multilateral	3,577.7	31.9	3,521.0	31.6
Bilateral	428.4	3.8	400.5	3.6
Inversionistas	6,487.4	57.7	6,487.4	58.2
BCR	706.7	6.3	706.1	6.3
Otros	35.3	0.3	33.4	0.3
<b>Saldo Deuda SPNF por tipo de Acreedor, Mediano y Largo Plazo</b>	<b>11,235.5</b>	<b>100%</b>	<b>11,148.4</b>	<b>100%</b>
<b>Deuda GOES de Corto Plazo (LETES valor precio)</b>	<b>317.1</b>	<b>1.3</b>	<b>493.4</b>	<b>1.9</b>
<b>Saldo Deuda SPNF de Corto, Mediano y Largo Plazo</b>	<b>11,552.6</b>	<b>45.9</b>	<b>11,641.8</b>	<b>44.4</b>

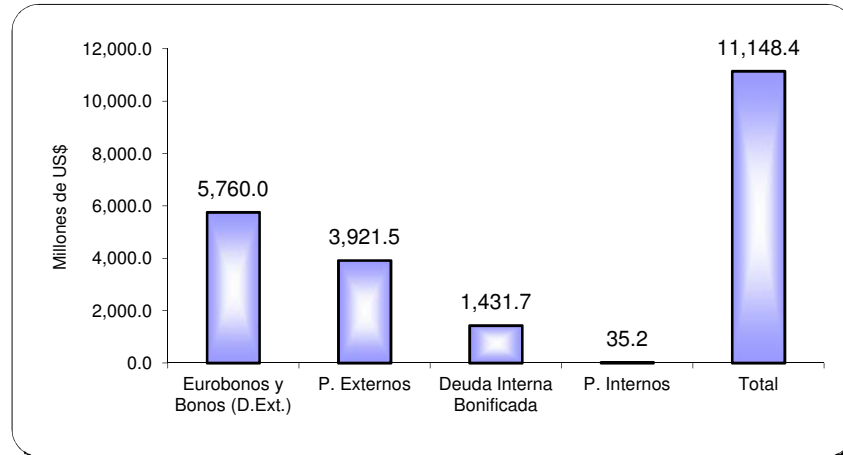
SALDOS DEUDA SPNF MAS FIDEICOMISOS				
<b>Fideicomiso de Obligaciones Previsionales (FOP Serie A)</b>	<b>3,040.0</b>	<b>12.1</b>	<b>3,211.4</b>	<b>12.3</b>
<b>Saldo Deuda SPNF de Corto, Mediano y Largo Plazo más Fideicomiso</b>	<b>14,592.6</b>	<b>58.0</b>	<b>14,853.2</b>	<b>56.7</b>

FUENTE: Ministerio de Hacienda, DGICP.

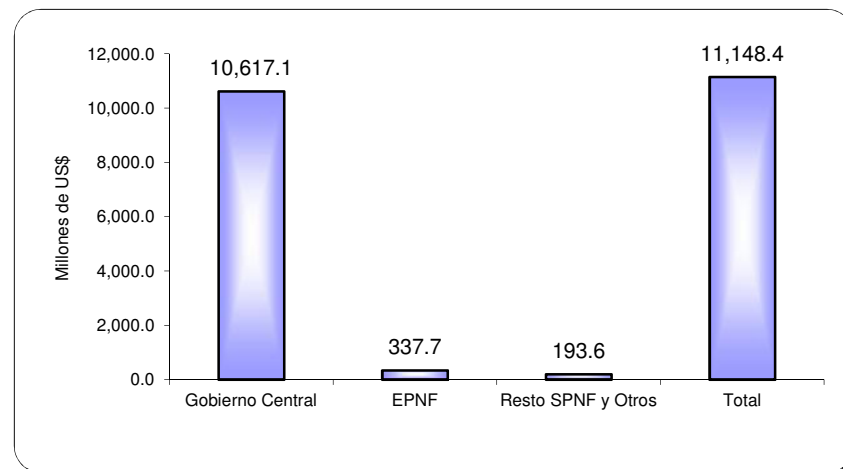
1/ En deuda externa no se incluyen los EUROBOBOS en poder de residentes que forman parte de la deuda interna: \$1,348.1 mill. a diciembre/14 y \$1,325.6 mill. a mayo/15.

**SALDO DEUDA DE MEDIANO Y LARGO PLAZO  
SECTOR PUBLICO NO FINANCIERO A MAYO 2015  
(En Millones US\$)**

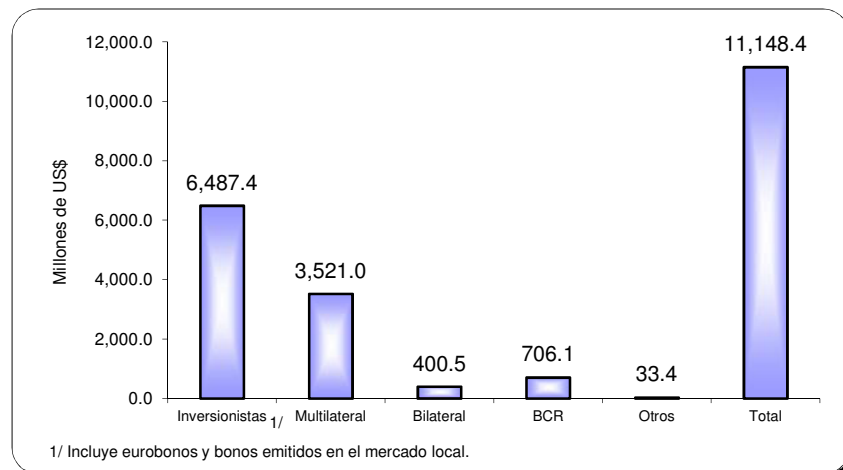
**a) Por Instrumento de Deuda:**



**b) Por Deudor:**



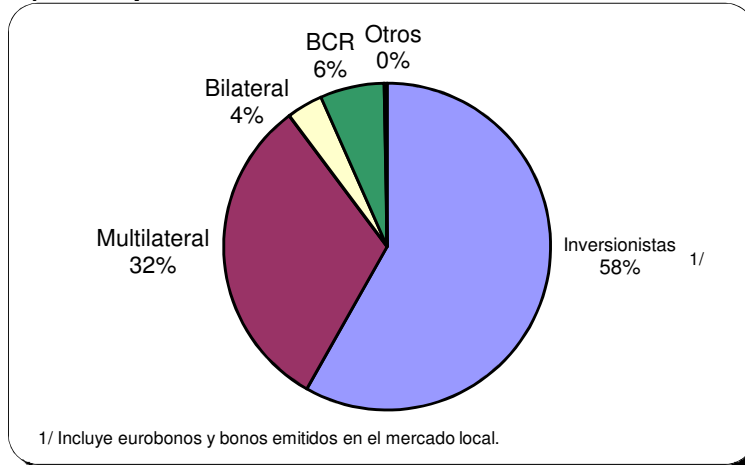
**c) Por Tipo de Acreedor:**



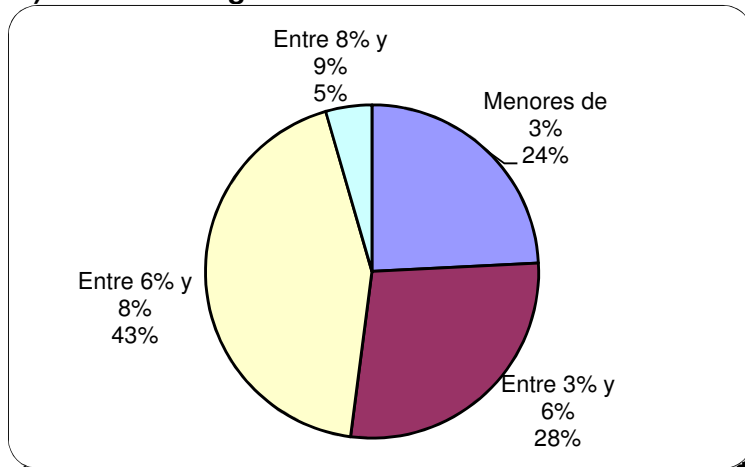
**ESTRUCTURA DEUDA DE MEDIANO Y LARGO PLAZO  
SECTOR PUBLICO NO FINANCIERO A MAYO 2015**

**(Saldo \$11,148.4 mill.)**

**a) Por Tipo de Acreedor:**



**b) Por Tasas Vigentes:**



**c) Por Vencimientos, Según Plazos Efectivos:**

