

**PERFIL DEUDA
SECTOR PUBLICO
NO FINANCIERO**

DICIEMBRE 2015

SALDOS DEUDA DEL SECTOR PUBLICO NO FINANCIERO (SPNF)
A DICIEMBRE 2014 - DICIEMBRE 2015
(En Millones US\$ y Porcentajes)

Deuda	Deuda Directa del Gobierno Central y Deuda con y sin Gtía.del GOES			
	Al 31/diciembre/14		Al 31/diciembre/15	
	Monto	%PIB PIB=\$25,163.7 mill.	Monto	%PIB PIB=\$26,001.5 mill.
Deuda Externa SPNF:	8,418.0 1/	33.5	8,328.6 1/	32.0
GOES	8,034.3	31.9	7,907.3	30.4
Empresas Públicas No Financieras	291.1	1.2	326.5	1.3
Resto Sector Público No Financiero	92.6	0.4	94.8	0.4
Deuda Interna SPNF:	2,817.5	11.2	2,926.8	11.3
GOES	2,662.6	10.6	2,715.2	10.4
Empresas Públicas No Financieras	58.3	0.2	103.3	0.4
Resto Sector Público No Financiero	96.6	0.4	108.3	0.4
Saldo Deuda SPNF de Mediano y Largo Plazo	11,235.5	44.6	11,255.4	43.3
Tipo de Acreedor:				
Multilateral	3,577.7	31.9	3,569.4	31.7
Bilateral	428.4	3.8	401.0	3.6
Inversionistas	6,487.4	57.7	6,543.4	58.1
BCR	706.7	6.3	706.1	6.3
Otros	35.3	0.3	35.5	0.3
Saldo Deuda SPNF por tipo de Acreedor, Mediano y Largo Plazo	11,235.5	100%	11,255.4	100%
Deuda GOES de Corto Plazo (LETES valor precio)	317.1	1.3	772.4	3.0
Saldo Deuda SPNF de Corto, Mediano y Largo Plazo	11,552.6	45.9	12,027.8	46.3

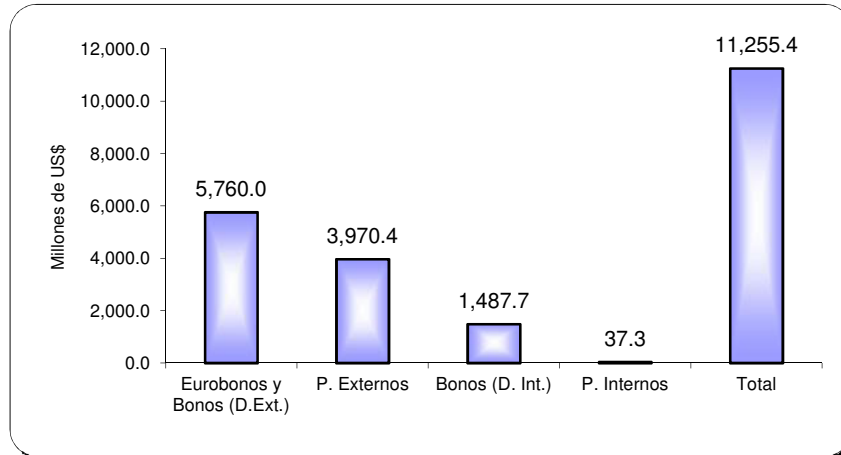
SALDOS DEUDA SPNF MAS FIDEICOMISOS				
Fideicomiso de Obligaciones Previsionales (FOP Serie A)	3,040.0	12.1	3,478.7	13.4
Saldo Deuda SPNF de Corto, Mediano y Largo Plazo más Fideicomiso	14,592.6	58.0	15,506.5	59.6

FUENTE: Ministerio de Hacienda, DGICP.

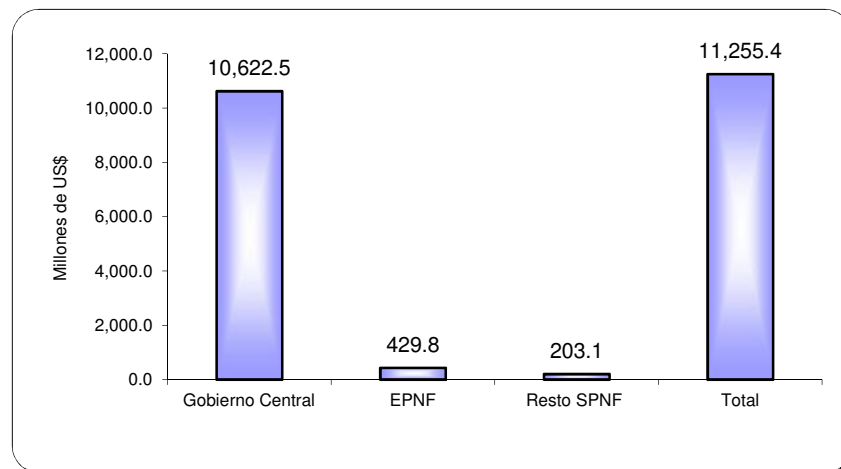
1/ En deuda externa no se incluyen los EURO BONOS en poder de residentes que forman parte de la deuda interna: \$1,348.1 mill. a diciembre/14 y \$1,401.8 mill. a diciembre/15.

**SALDO DEUDA DE MEDIANO Y LARGO PLAZO
SECTOR PUBLICO NO FINANCIERO A DICIEMBRE 2015
(En Millones US\$)**

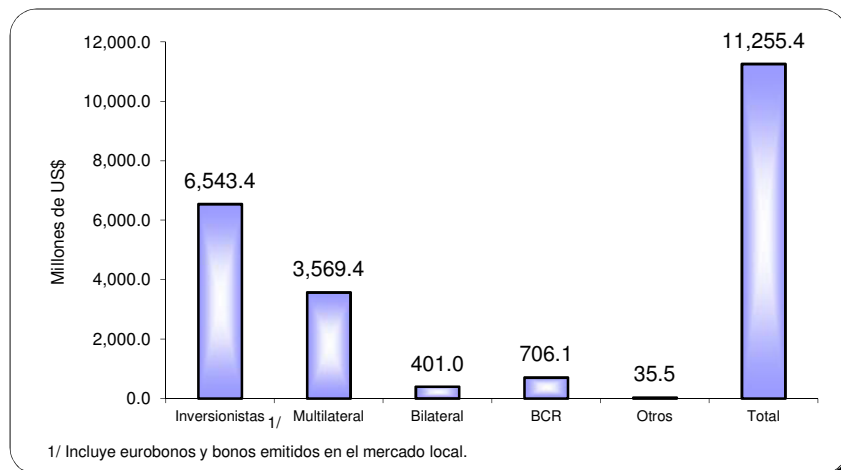
a) Por Instrumento de Deuda:



b) Por Deudor:



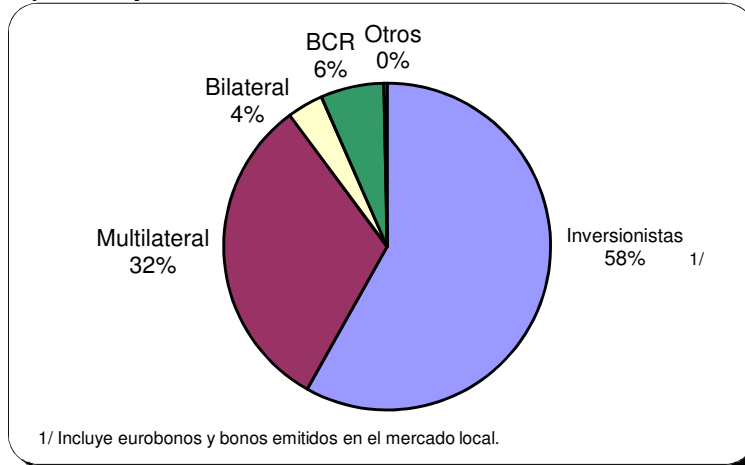
c) Por Tipo de Acreedor:



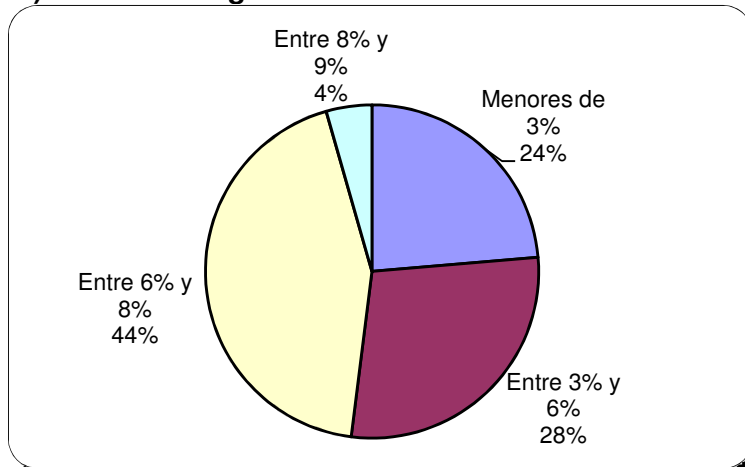
**ESTRUCTURA DEUDA DE MEDIANO Y LARGO PLAZO
SECTOR PUBLICO NO FINANCIERO A DICIEMBRE 2015**

(Saldo \$11,255.4 mill.)

a) Por Tipo de Acreedor:



b) Por Tasas Vigentes:



c) Por Vencimientos, Según Plazos Efectivos:

