



MINISTERIO
DE HACIENDA

PERFIL DEUDA SECTOR PUBLICO NO FINANCIERO

OCTUBRE 2019

SALDOS DEUDA DEL SECTOR PUBLICO NO FINANCIERO (SPNF)
A DICIEMBRE 2018 - OCTUBRE 2019
(En Millones US\$ y Porcentajes)

Deuda	Deuda Directa del Gobierno Central y Deuda con y sin Gtía. del GOES			
	Al 31/diciembre/18		Al 31/octubre/19	
	Monto	%PIB PIB=\$26,056.9 mill.	Monto	%PIB PIB=\$26,844.7 mill.
Deuda Externa SPNF:	9,217.0 1/	35.4	10,368.2 1/	38.6
GOES	8,606.4	33.0	9,764.4	36.4
Empresas Públicas No Financieras	529.3	2.0	529.2	2.0
Resto del Gobierno General	81.3	0.3	74.6	0.3
Deuda Interna SPNF:	3,175.0	12.2	3,138.1	11.7
GOES	2,864.2	11.0	2,848.7	10.6
Empresas Públicas No Financieras	235.9	0.9	223.0	0.8
Resto del Gobierno General	74.9	0.3	66.4	0.2
Saldo Deuda SPNF de Mediano y Largo Plazo	12,392.0	47.6	13,506.3	50.3
Tipo de Acreedor:				
Multilateral	3,809.1	30.7	3,863.6	28.6
Bilateral	356.4	2.9	337.8	2.5
Inversionistas	7,491.6	60.5	8,567.2	63.4
BCR	704.3	5.7	704.3	5.2
Otros	30.6	0.2	33.4	0.3
Saldo Deuda SPNF por tipo de Acreedor, Mediano y Largo Plazo	12,392.0	100%	13,506.3	100%
Deuda GOES de Corto Plazo (LETES valor precio)	770.7	3.0	911.2	3.4
Saldo Deuda SPNF de Corto, Mediano y Largo Plazo	13,162.7	50.5	14,417.5	53.7

SALDOS DEUDA SPNF MAS FIDEICOMISO				
Fideicomiso de Obligaciones Previsionales (FOP Serie A)	4,921.5	18.9	5,264.8	19.6
Saldo Deuda SPNF de Corto, Mediano y Largo Plazo más Fideicomiso	18,084.2	69.4	19,682.3	73.3

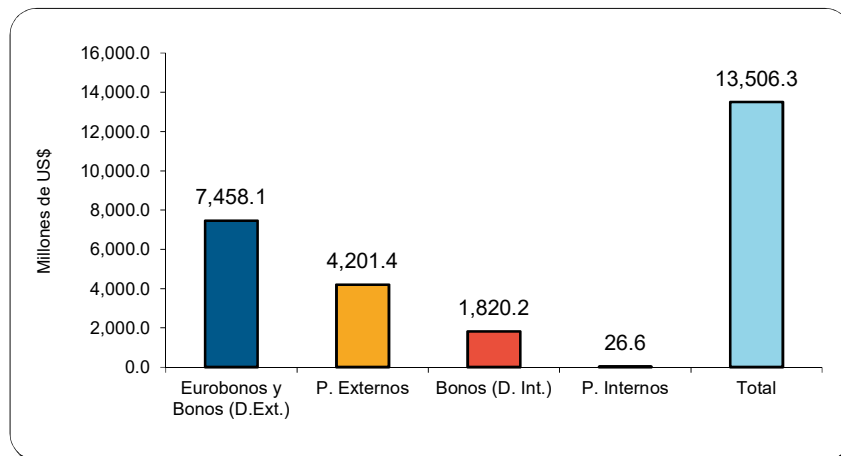
FUENTE: Ministerio de Hacienda, DGICP.

1/ En deuda externa no se incluyen los EURO BONOS en poder de residentes que forman parte de la deuda interna: \$1,309.6 mill. a diciembre/18 y \$1,291.3 mill. a octubre/19.

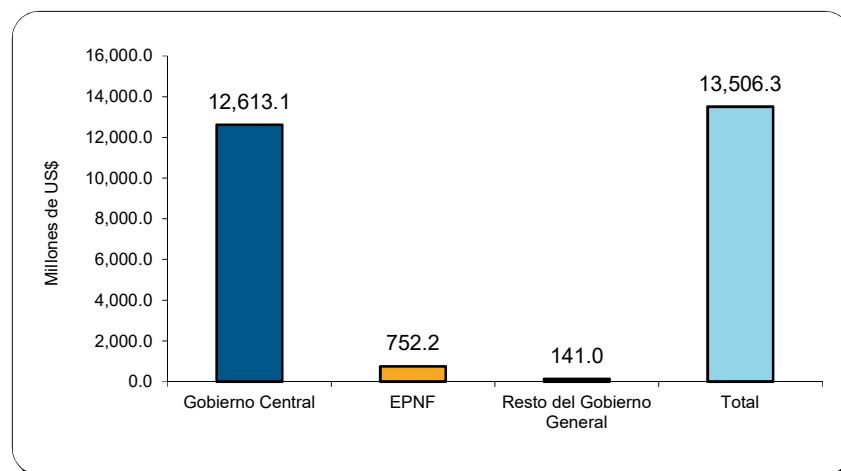
2/ Incluye \$1,097.0 mill. provenientes de la emisión del eurobono 2050, cuyos fondos fueron recibidos en el mes de agosto/2019 y de los cuales \$800.0 mill. se utilizarán para el pago del eurobono 2019 con vencimiento el 1 de diciembre; por lo que, al realizar dicho pago el saldo de la deuda se verá disminuido.

**SALDO DEUDA DE MEDIANO Y LARGO PLAZO
SECTOR PUBLICO NO FINANCIERO A OCTUBRE 2019
(En Millones US\$)**

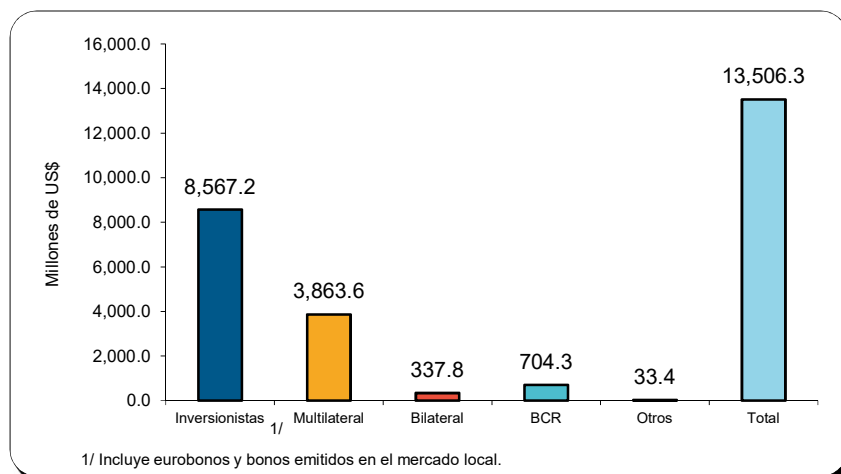
a) Por Instrumento de Deuda:



b) Por Deudor:



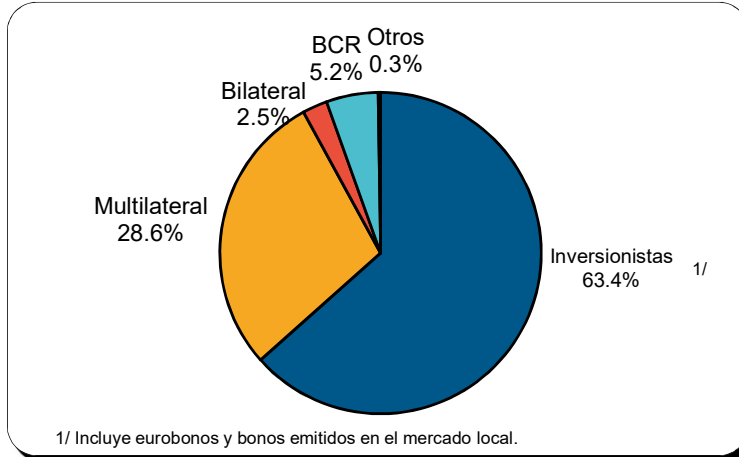
c) Por Tipo de Acreedor:



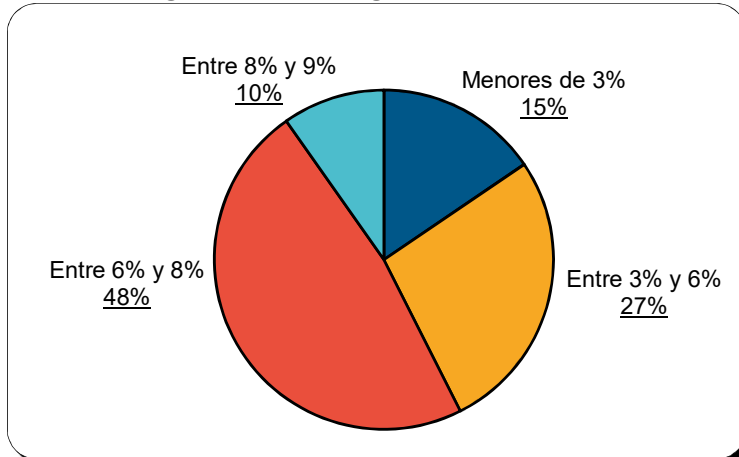
**ESTRUCTURA DEUDA DE MEDIANO Y LARGO PLAZO
SECTOR PUBLICO NO FINANCIERO A OCTUBRE 2019**

(Saldo \$13,506.3 Millones)

a) Por Tipo de Acreedor:



b) Por Rango de Tasas Vigentes:



c) Por Vencimientos, Según Plazos Efectivos:

